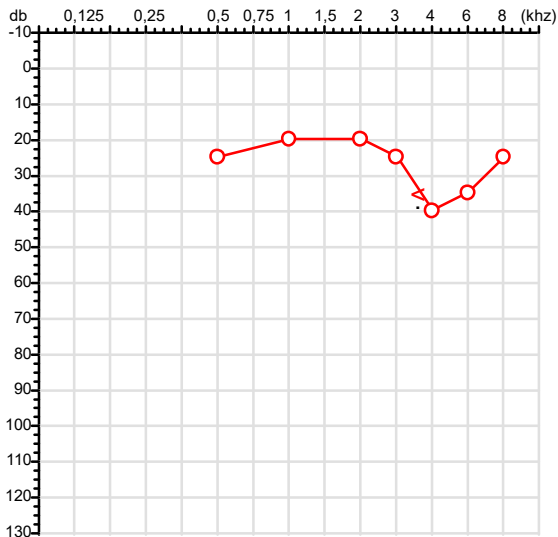


CPF :411.801.271-53	Paciente :LUIIS CARLOS DE CARVALHO	RG :14296/CTPS/MT
CNPJ :36.206.414/0001-19	Razão :TABLADO MATERIAIS PARA CONSTRUCAO LTDA	
Nascimento :19/08/1967	Idade : 58 anos	
Motivo :Periódico	Setor :DEPOSITO	
Reposuo :14h	Função :MARCENEIRO	
Data do Exame : 15/09/2025		

**Orelha Direita**



**Aérea**

Khz	0,25	0,5	1	2	3	4	6	8
OD db	NDG	25	20	20	25	40	35	25

**Ossea**

Khz	0,25	0,5	1	2	3	4	6
OD db	NDG	NDG	NDG	NDG	NDG	35	NDG

**Médias Tritonais**

Khz	0,5	1	2	=	3	4	6	=
OD db	25	20	20	22	25	40	35	33

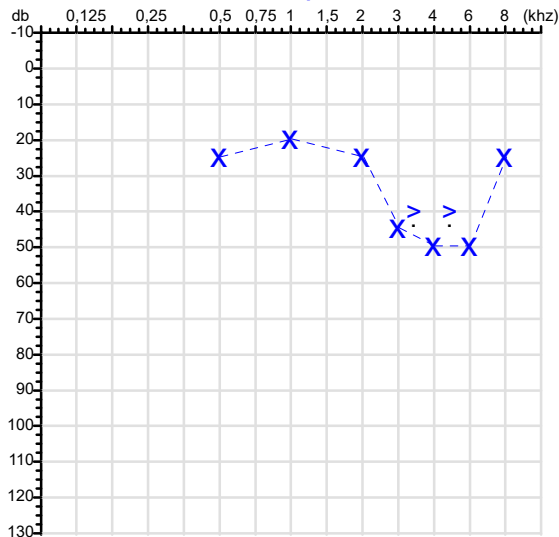
**Laudo Clínico OD**

Alteração auditiva neurossensorial com configuração em entalhe

Classificações: tipo de perda auditiva (Silman e Silvermam - 1997), grau de perda auditiva média 500khz, 1000khz e 2000khz (Lloyd e Kaplan - 1978) e configuração audiométrica (Silman e Silverman - 1997 - adaptada de Carhart, 1945 e Lloyd e Kaplan, 1978)

**Audiometria**

**Orelha Esquerda**



Khz	0,25	0,5	1	2	3	4	6	8
OE db	NDG	25	20	25	45	50	50	25

Khz	0,25	0,5	1	2	3	4	6
OE db	NDG	NDG	NDG	NDG	40	40	NDG

Khz	0,5	1	2	=	3	4	6	=
OE db	25	20	25	23	45	50	50	48

**Laudo Clínico OE**

Alteração auditiva neurossensorial com configuração em U

Classificações: tipo de perda auditiva (Silman e Silvermam - 1997), grau de perda auditiva média 500khz, 1000khz e 2000khz (Lloyd e Kaplan - 1978) e configuração audiométrica (Silman e Silverman - 1997 - adaptada de Carhart, 1945 e Lloyd e Kaplan, 1978)

*Emanuel Sempio*  
 Fonoaudiólogo  
 Audiologia Clínica e Ocupacional  
 CRFa 5-5297-8

Emanuel Sempio  
 Fonoaudiólogo  
 CRFa 5 - 5297 - 8  
 Assinatura eletrônica :93E9310DA29DFC6742E2C582CB8B6B15  
 Para validar a assinatura : <https://sistema.hismet.com.br/validacao.php>

*Luis Carlos de Carvalho*

**\*\* Assinado por biometria \*\***

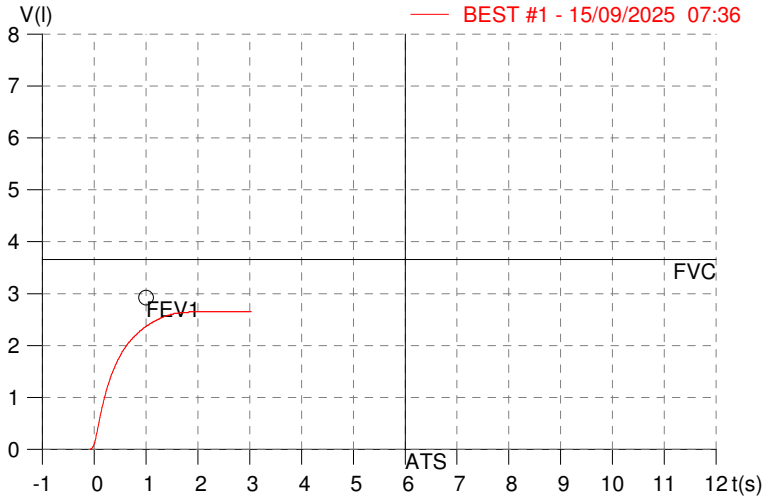
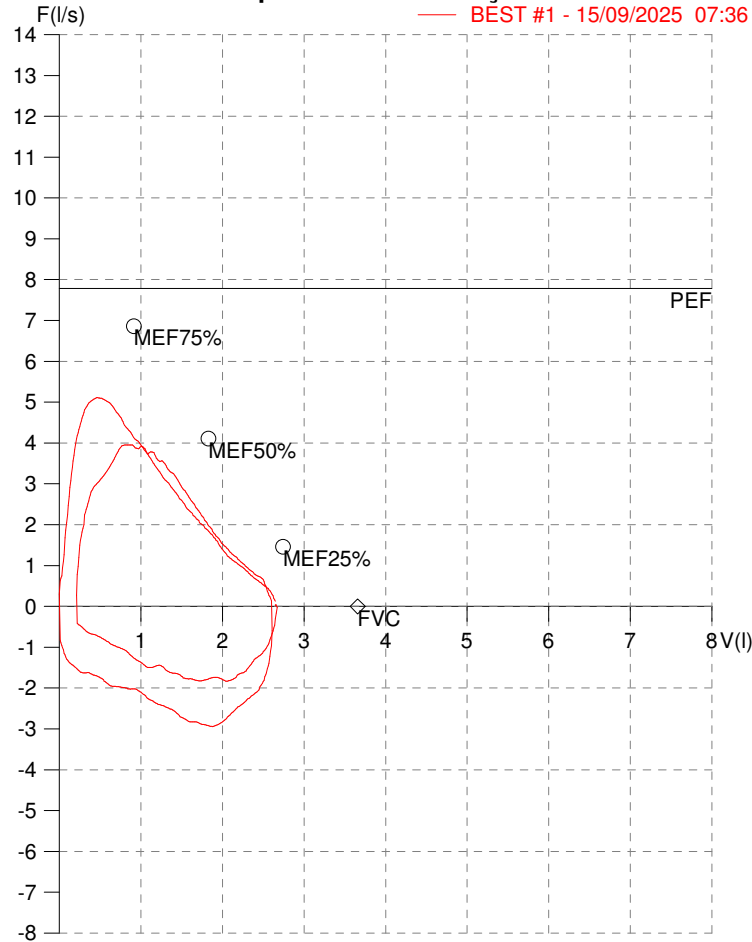
Modelo do Audiometro :AVS500 - VIBRASOM  
 Última Aferição :12/08/2025

**HISMET - MEDICINA DO TRABALHO**  
**AV. GENERAL MELLO, 227. POÇÃO. CUIABÁ MT**  
**Tel. (65)3321-7051**

**ID:** 766639  
**Primeiro Nome:** LUIS CARLOS  
**Sobrenome:** CARVALHO  
**Data:** 15/09/2025

**Data de nascimento:** 19/08/1967  
**Sexo:** Macho  
**Peso (kg):** 85.0  
**Altura (cm):** 165.0

**Capacidade Vital Forçada**



Parâmetro	UM	Descrição	Prev.	BEST#1	% Prev.
Best FVC	l(btps)	Melhor Capacidade Vital Forçada	3.66	2.67	73.0
FVC	l(btps)	Capacidade Vital Forçada	3.66	2.67	73.0
FEV1	l(btps)	Volume Exp Forçada em 1 seg	2.92	2.37	81.0
PEF	l/sec	Pico de Fluxo expiratório	7.79	5.11	65.6
FEV1/FVC%	%	FEV1 em % da FVC	76.8	88.7	115.6
FEF25-75%	l/sec	Fluxo expiratório médio forçado	3.41	2.69	78.9
MEF75%	l/sec	Fluxo Exp Máx @ 25% FVC	6.86	4.88	71.2
MEF50%	l/sec	Fluxo Exp Máx @ 50% FVC	4.11	3.02	73.5
MEF25%	l/sec	Fluxo Exp Máx @ 75% FVC	1.46	1.42	97.0
FET100%	sec	Tempo de Expiração forçada		1.8	
PEFr	l/min	Pico de Fluxo expiratório (l/min)	467.2	306.7	65.6

**Diagnóstico:**

Anormalidade moderado

Impresso 15/09/2025

Protocolo:2509150841509

Data:15/09/2025

Paciente:LUIS CARLOS DE CARVALHO

Nasc.:19/08/1967 RG :14296-CTPS/MT

CPF:41180127153

Exame :RX COLUNA LOMBO SACRA AP / PERFIL

### Resultado

CORPOS VERTEBRAIS VISUALIZADOS COM MORFOLOGIA E TEXTURA HABITUAIS.  
APÓFISES ESPINHOSAS, TRANSVERSAS E PEDÍCULOS SEM ANORMALIDADES.  
TRANSIÇÃO LOMBOSSACRA DE ASPECTO NORMAL.  
ESPAÇOS DISCAIS DENTRO DOS LIMITES DA NORMALIDADE.  
AUSÊNCIA DE ASSIMETRIAS EVIDENTES OU ESCOLIOSE DA COLUNA.  
LINHA DE PESO PROJETADO ANTERIOR A BASE DO SACRO.



---

Dr. Leandro M. Colmanetti

Médico Radiologista CRM 5995 MT RQE 4585 MT

v1.0 Chave:<http://sistema.imaggi.com.br/validar.php?chave=352417600453659456138747700051>

