



ATESTADO DE SAÚDE OCUPACIONAL N.º 769056

Médico do Trabalho Coordenador do PCMSO - Dr. Rafael Corrêa da Costa - CRM N.º CRM-MT 8885 RQE 6179 MT

CNPJ : 77.591.402/0001-32 Fantasia : CONSTRUTORA J.L.
Razão Social : JOTA ELE CONSTRUÇÕES CIVIS S/A
Endereço : R CORONEL PEDRO SCHERER SOBRINHO N.º 222 Complemento :
Cidade / UF : CURITIBA/PR CEP : 80.050-470

Funcionário

Nome : Janderson Dos Santos Silva Setor: OPERACIONAL
CPF : 108.513.715-58 Cargo: CARPINTEIRO
RG : / Nascimento: 05/10/2000

Em cumprimento às portarias N.ºS 3214/78,3164/82,12/83, 24/94 E 08/96 NR7 do Ministério do Trabalho e emprego para fins de exame:

Admissional

Riscos

Cód eSocial	Risco	Agente	Cód eSocial	Risco	Agente
---	QUIMICO	POEIRA		ERGONÔMICO	POSTURAL, LEVANTAMENTO E TRANSPORTE MANUAL DE CARGAS
---	MECANICO/ACIDENTES	QUEDA DE OBJETOS/MATERIAIS, ATIVIDADES ACIMA DE DOIS METROS DE ALTURA		FISICO	RADIAÇÃO NÃO IONIZANTES
02.01.001	FISICO	RUÍDO			---

Exames

Cód. eSocial	Data	Descrição	Cód. eSocial	Data	Descrição
296	25/09/2025	ACUIDADE VISUAL	1057	25/09/2025	ESPIROMETRIA
281	25/09/2025	AUDIOMETRIA TONAL	295	01/10/2025	EXAME CLINICO
300	25/09/2025	AVALIAÇÃO PSICOSSOCIAL	658	25/09/2025	GLICEMIA DE JEJUM
530	25/09/2025	ELETROCARDIOGRAMA ECG	693	25/09/2025	HEMOGRAMA COM CONTAGEM DE PLAQUETAS
536	25/09/2025	ELETOENCEFALOGRAMA EEG	1075	30/09/2025	RX COLUNA LOMBO SACRA AP/PERFIL

Parecer

Apto

Observações:

Cuiabá-MT 1 de outubro de 2025



Janderson Dos Santos Silva

**** Assinado por biometria ****

Dr. João Batista de Almeida Junior

CRM-MT 15709



ITI
Instituto Nacional de
Tecnologia da Informação

Como validar o documento pelo ITI:
Leia o qr-code e siga as instruções na página que sera aberta.

URL para validação e download do documento:
<https://sismed.villesistemas.com.br/copyurl.php?exame=769056>





ATESTADO DE ACUIDADE VISUAL

CNPJ : 77591402000132 Fantasia : CONSTRUTORA J.L.
Razão Social : JOTA ELE CONSTRUÇOES CIVIS S/A
Endereço : R CORONEL PEDRO SCHERER N.º 222 Complemento :
Cidade / UF : CURITIBA / PR CEP : 80050470

Funcionário

Nome : Janderson Dos Santos Silva Setor: OPERACIONAL
CPF : 10851371558 Cargo: CARPINTEIRO
RG : / Nascimento: 05/10/2000

Ficha de Acuidade Visual

Longe

Método de avaliação : Escala Optométrica de Snellen

SEM CORREÇÃO

OD: 20/10

OE: 20/10

COM CORREÇÃO

OD: /

OE: /

Perto

Método de avaliação : Tabela de Jaeger

CORREÇÃO : NÃO

RESULTADO OLHO DIREITO : J1

RESULTADO OLHO ESQUERDO : J1

Teste Cromático

Visão Cromatica: NORMAL

Usa lente/óculos: Não

Resultado: NORMAL

Cuiabá 25 de setembro de 2025

Dr. João Batista de Almeida
Médico
CRM-MT 15709

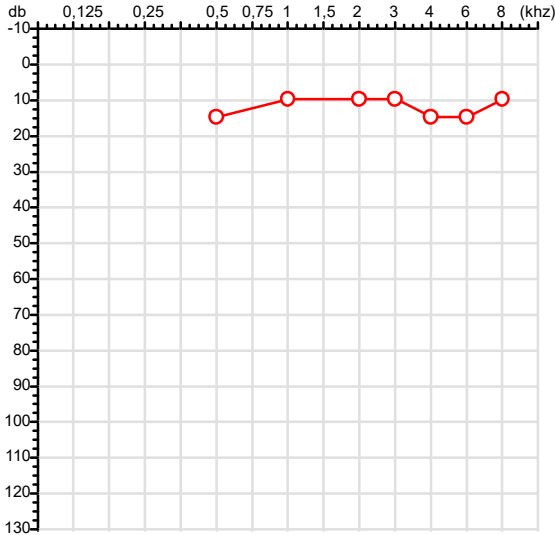
Dr. João Batista de Almeida Junior

CRM-MT 15709

Autenticação Assintatura :F1B1C2081E122CFB0251BC893BBF347B
Para validar a assinatura : <https://sistema.hismet.com.br/validacao.php>

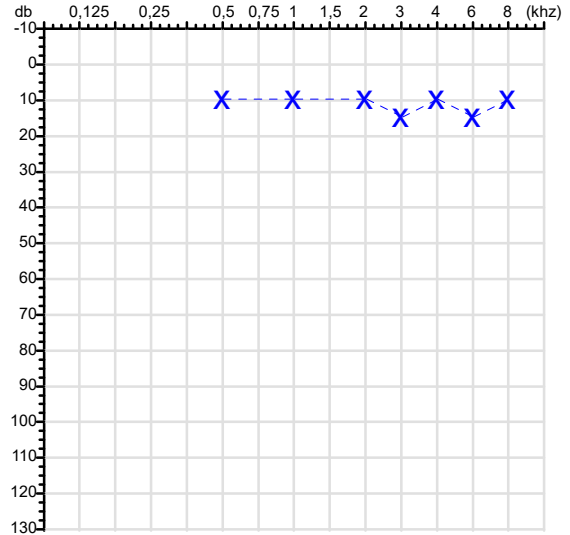
CPF :108.513.715-58	Paciente :Janderson Dos Santos Silva	RG :/
CNPJ :77.591.402/0001-32	Razão :JOTA ELE CONSTRUÇOES CIVIS S/A	
Nascimento :05/10/2000	Idade : 24 anos	
Motivo :Admissional	Setor :OPERACIONAL	
Repouso :14h	Função :CARPINTEIRO	
Data do Exame : 25/09/2025		

Orelha Direita



Audiometria

Orelha Esquerda



Aérea

Khz	0,25	0,5	1	2	3	4	6	8
OD db	NDG	15	10	10	10	15	15	10

Khz	0,25	0,5	1	2	3	4	6	8
OE db	NDG	10	10	10	15	10	15	10

Ossea

Khz	0,25	0,5	1	2	3	4	6
OD db	NDG	NDG	NDG	NDG	NDG	NDG	NDG

Khz	0,25	0,5	1	2	3	4	6
OE db	NDG	NDG	NDG	NDG	NDG	NDG	NDG

Médias Tritonais

Khz	0,5	1	2	=	3	4	6	=
OD db	15	10	10	12	10	15	15	13

Khz	0,5	1	2	=	3	4	6	=
OE db	10	10	10	10	15	10	15	13

Laudo Clínico OD

Audição normal

Laudo Clínico OE

Audição normal

Classificações: tipo de perda auditiva (Silman e Silvermam - 1997), grau de perda auditiva média 500khz, 1000khz e 2000khz (Lloyd e Kaplan - 1978) e configuração audiométrica (Silman e Silverman - 1997 - adaptada de Carhart, 1945 e Lloyd e Kaplan, 1978)

Classificações: tipo de perda auditiva (Silman e Silvermam - 1997), grau de perda auditiva média 500khz, 1000khz e 2000khz (Lloyd e Kaplan - 1978) e configuração audiométrica (Silman e Silverman - 1997 - adaptada de Carhart, 1945 e Lloyd e Kaplan, 1978)

Emanuel Sempio
Fonoaudiólogo
Audiologia Clínica e Ocupacional
CRFa/ 5-5297-8

Emanuel Sempio
Fonoaudiólogo
CRFa 5 - 5297 - 8

Assinatura eletrônica :FDD35578474EE437986AE123763AA5D1
Para validar a assinatura : <https://sistema.hismet.com.br/validacao.php>

Janderson Dos Santos Silva

** Assinado por biometria **

Modelo do Audiometro :AVS500 - VIBRASOM
Última Aferição :12/08/2025



**ATENDIMENTO CLÍNICO
EXAME N.º 769056**

Paciente

Nome : JANDERSON DOS SANTOS SILVA

CPF : 10851371558

RG : /

Cargo : CARPINTEIRO

Nascimento : 05/10/2000

AVALIAÇÃO PSICOLÓGICA

I.DESCRICÃO DE DEMANDA

A presente avaliação teve por objetivo cumprir o regimento do processo seletivo com uso de uma entrevista, um teste psicométrico e o questionário SRQ 20. _____

II.PROCEDIMENTO

Para atender a demanda proposta foi realizada a aplicação do teste AC, que é considerado um teste que avalia a atenção concentrada e o formulário SRQ 20, sendo um instrumento de rastreamento psiquiátrico composto por vinte itens. _____

III.ANÁLISE

No geral obteve-se um resultado bom, obtendo percentil 40, o que representa um processo atencional médio, perante os sujeitos de sua mesma faixa etária e população. No questionário de rastreamento de transtornos mentais, o sujeito relatou não apresentar sintomas. Com estado mental aparentemente conservado. _____

IV.CONCLUSÃO

Em relação aos dados apresentados e analisados, mais as observações, há indícios de que o sujeito tem condições de exercer sua função. _____

V. PRAZO DE VALIDADE DA AVALIAÇÃO

Considerando que a personalidade é dinâmica e multideterminada, esta avaliação será válida para o presente momento.

Cuiabá-MT, 25 de setembro de 2025



Como validar o documento pelo ITI:
Leia o qr-code e siga as instruções na página que será aberta.



Protocolo:25092510504332

Data:25/09/2025

Paciente:Janderson Dos Santos Silva

Nasc.:05/10/2000 RG :-

CPF:10851371558

Exame :ELETROCARDIOGRAMA ECG

Resultado

FC = 75BPM (VARIA DE DE 50 A 100BPM, DE ACORDO COM AS ÚLTIMAS DIRETRIZES DE ECG DA SBC).

P-R = 0,12S (NORMAL = 0,10 A 0,20S), P SINUSAL (ONDA P SINUSAL SE POSITIVA E, D1, D2, D3, AVF).

QRS = 0,08S (NORMAL = 0,07 A 0,11S) OBS: Q PATOLÓGICA SE AMPLITUDE FOR PELO MENOS 25% DA ONDA R.

QTC = 0,40S (NORMAL = 0,34 A 0,45S P/ HOMENS A 0,47S P/ MULHERES).

RITMO SINUSAL.

SÂQRS = +60° (NORMAL = 0 A 90°, ALGUNS AUTORES CONSIDERAM NORMAL = -30 A +110°).

Impressão diagnóstica

DENTRO DOS PARÂMETROS NORMAIS.

DRA. JAMILA LEITE XAVIER

Cardiologista CRM MT 6422 RQE 4016 MT

Dr.ª Jamila L. Xavier

2012421677599261906961

CRM-MT 6422

v1.0 Chave:<http://sistema.imaggi.com.br/validar.php?chave=391264242012421677599261906961>



Protocolo:25092511033446

Data:25/09/2025

Paciente:JANDERSON DOS SANTOS SILVA

Nasc.:05/10/2000 RG :-

CPF:10851371558

Exame :ELETROENCEFALOGRAMA CLINICO

Resultado

A ATIVIDADE ELÉTRICA CEREBRAL DE REPOUSO MOSTROU-SE SIMÉTRICA ENTRE ÁREAS HOMÓLOGAS, ORGANIZADA, CONSTITUÍDA POR UM RITMO ALFA DOMINANTE, 09-10HZ DE MÉDIA AMPLITUDE, COM PREDOMÍNIO NAS REGIÕES POSTERIO.
AUSÊNCIA DE ATIVIDADE EPILEPTIFORME.
DURANTE TODO O DECORRER DO EXAME, MESMO COM A ATIVAÇÃO PELA HIPERPNÉIA, NÃO FORAM REGISTRADOS GRAFOELEMENTOS PATOLÓGICOS.
ELETROENCEFALOGRAMA DIGITAL, REALIZADO DURANTE VIGÍLIA, EM CONDIÇÕES TÉCNICAS SATISFATÓRIAS.

Impressão diagnóstica

DENTRO DOS PARÂMETROS NORMAIS.

DR. CESAR ANDROLAGE
Neurologista CRM 7432 MT RQE 4011 MT
CRM: MT 7432

v1.0 Chave:<http://sistema.imaggi.com.br/validar.php?chave=414483872173498404149484254621>

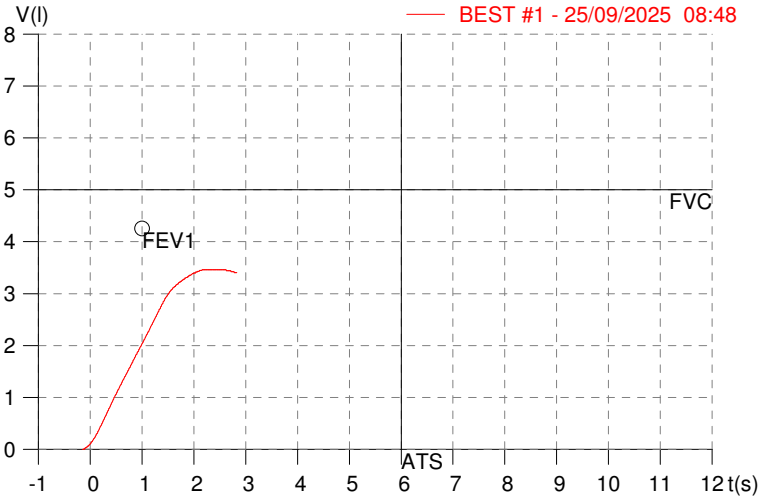
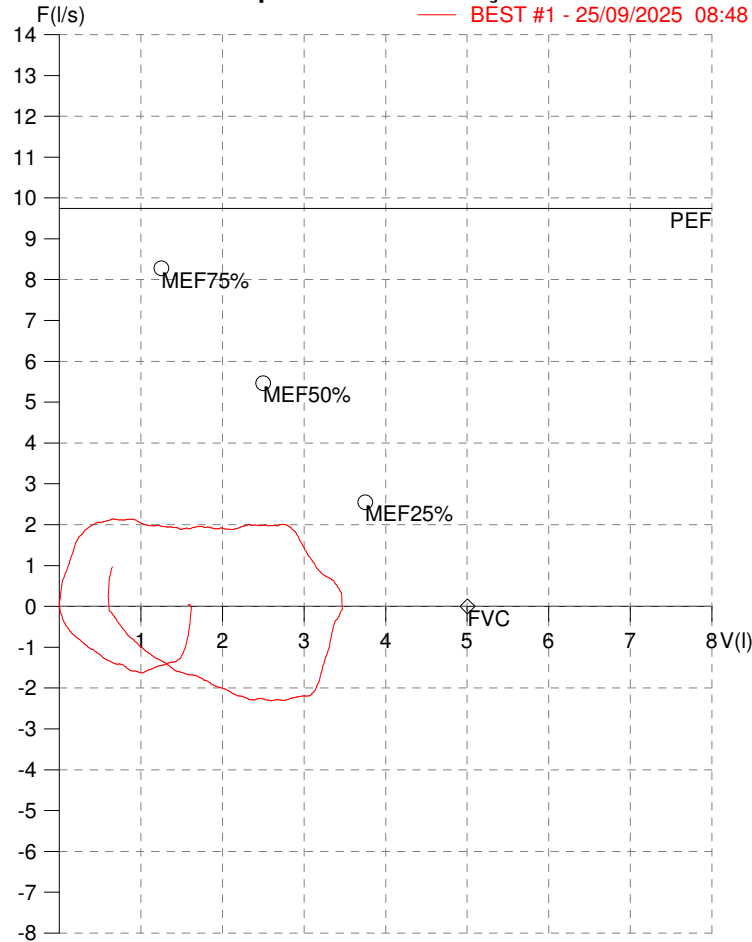


HISMET - MEDICINA DO TRABALHO
AV. GENERAL MELLO, 227. POÇÃO. CUIABÁ MT
Tel. (65)3321-7051

ID: 769030
Primeiro Nome: JANDERSON DOS SANTOS
Sobrenome:
Data: 25/09/2025

Data de nascimento: 05/10/2000
Sexo : Macho
Peso (kg): 65.0
Altura (cm): 173.0

Capacidade Vital Forçada



Dr. João Batista de Almeida
 Médico
 CRM-MT 15709

Parâmetro	UM	Descrição	Prev.	BEST#1	% Prev.
Best FVC	l(btps)	Melhor Capacidade Vital Forçada	5.00	3.48	69.6
FVC	l(btps)	Capacidade Vital Forçada	5.00	3.48	69.6
FEV1	l(btps)	Volume Exp Forçada em 1 seg	4.25	2.02	47.4
PEF	l/sec	Pico de Fluxo expiratório	9.74	2.14	22.0
PIF	l/sec	Pico de Fluxo Inspiratório		2.31	
FEV1/FVC%	%	FEV1 em % da FVC	82.9	57.9	69.8
FEF25-75%	l/sec	Fluxo expiratório médio forçado	5.02	1.96	39.0
MEF75%	l/sec	Fluxo Exp Máx @ 25% FVC	8.28	2.13	25.7
MEF50%	l/sec	Fluxo Exp Máx @ 50% FVC	5.46	1.96	35.8
MEF25%	l/sec	Fluxo Exp Máx @ 75% FVC	2.55	1.97	77.4
FET100%	sec	Tempo de Expiração forçada		2.2	
LungAge	years	Idade Pulmonar		84	
PEFr	l/min	Pico de Fluxo expiratório (l/min)	584.4	128.5	22.0

Diagnóstico:
 Anormalidade Moderado

Impresso 30/09/2025



ATESTADO DE SAÚDE OCUPACIONAL N.º 769056

Médico do Trabalho Coordenador do PCMSO - Dr. Rafael Corrêa da Costa - CRM N.º CRM-MT 8885 RQE 6179 MT

CNPJ : 77.591.402/0001-32 Fantasia : CONSTRUTORA J.L.
Razão Social : JOTA ELE CONSTRUÇÕES CIVIS S/A
Endereço : R CORONEL PEDRO SCHERER SOBRINHO N.º 222 Complemento :
Cidade / UF : CURITIBA/PR CEP : 80.050-470

Funcionário

Nome : Janderson Dos Santos Silva Setor: OPERACIONAL
CPF : 108.513.715-58 Cargo: CARPINTEIRO
RG : / Nascimento: 05/10/2000

Em cumprimento às portarias N.ºS 3214/78,3164/82,12/83, 24/94 E 08/96 NR7 do Ministério do Trabalho e emprego para fins de exame:

Admissional

Riscos

Cód eSocial	Risco	Agente	Cód eSocial	Risco	Agente
---	QUIMICO	POEIRA		ERGONÔMICO	POSTURAL, LEVANTAMENTO E TRANSPORTE MANUAL DE CARGAS
---	MECANICO/ACIDENTES	QUEDA DE OBJETOS/MATERIAIS, ATIVIDADES ACIMA DE DOIS METROS DE ALTURA		FISICO	RADIAÇÃO NÃO IONIZANTES
02.01.001	FISICO	RUÍDO			---

Exames

Cód. eSocial	Data	Descrição	Cód. eSocial	Data	Descrição
296	25/09/2025	ACUIDADE VISUAL	1057	25/09/2025	ESPIROMETRIA
281	25/09/2025	AUDIOMETRIA TONAL	295	01/10/2025	EXAME CLINICO
300	25/09/2025	AVALIAÇÃO PSICOSSOCIAL	658	25/09/2025	GLICEMIA DE JEJUM
530	25/09/2025	ELETROCARDIOGRAMA ECG	693	25/09/2025	HEMOGRAMA COM CONTAGEM DE PLAQUETAS
536	25/09/2025	ELETOENCEFALOGRAMA EEG	1075	30/09/2025	RX COLUNA LOMBO SACRA AP/PERFIL

Parecer

Apto

Observações:

Cuiabá-MT 1 de outubro de 2025



Janderson Dos Santos Silva

**** Assinado por biometria ****

Dr. João Batista de Almeida Junior

CRM-MT 15709



ITI
Instituto Nacional de
Tecnologia da Informação

Como validar o documento pelo ITI:
Leia o qr-code e siga as instruções na página que sera aberta.

URL para validação e download do documento:
<https://sismed.villesistemas.com.br/copyurl.php?exame=769056>



Cod.: 551324	Paciente: Janderson dos Santos Silva	Sexo: Masculino	Idade: 24 (A)
Atendido em: 25/09/2025	Profissional Solicitante: Dr.(a) Rafael Correa da Costa	Cadastro de Pessoas Físicas: CPF: 10851371558	Convênio: Hismet

GLICOSE EM JEJUM

71 mg/dL

Método: Enzimático Colorimétrico Material: Soro Coletado em: 25/09/2025 Liberado em: 25/09/2025 17:46

Valores de Referência:
70 a 99 mg/dL



Assinado Digitalmente

Suzane

Suzane Naiara dos Santos Duarte
Biomédica
CRBM - 25964

A interpretação de qualquer teste com finalidade diagnóstica ou prognóstica depende de avaliação conjunta dos dados clínicos e da história médica do paciente.

Responsável Técnico: Bruno Bini Napoleão - CRBM 2121

Endereço: Av. General Vale, 350, Bandeirantes.
Telefone: 65-99295 3662

Cod.: 551324	Paciente: Janderson dos Santos Silva	Sexo: Masculino	Idade: 24 (A)
Atendido em: 25/09/2025	Profissional Solicitante: Dr.(a) Rafael Correa da Costa	Cadastro de Pessoas Físicas: CPF: 10851371558	Convênio: Hismet

HEMOGRAMA

Método: Automação XNL550 Material: PLASMA EDTA Coletado em: 25/09/2025 Liberado em: 25/09/2025 13:15

Eritrograma

		Valores de Referência
Hemácias em milhões/ mm ³:	4,62	4,30 a 5,70/mm ³
Hemoglobina em g/dL.....:	13,9	13,5 a 17,5g/dL
Hematócrito em %.....:	40,0	39,0 a 50,0%
Vol. Glob. Média em fl.....:	86,6	80,0 a 95,0fl
Hem. Glob. Média em pg.....:	30,1	26,0 a 34,0pg
C.H. Glob. Média em g/dL.....:	34,8	31,0 a 36,0g/dL
RDW.....:	11,3	11,0 a 15,0%

Leucograma

Leucócitos.....:	6.260/mm³		3.500 a 10.000/mm ³
Neutrófilos.....:	54,8%	3.430/mm³	50 a 70 2000 a 7000
Blastos.....:	0,0%	0/mm³	0 0
Promielocitos.....:	0,0%	0/mm³	0 0
Mielocitos.....:	0,0%	0/mm³	0 0
Metamielocitos.....:	0,0%	0/mm³	0 0
Bastões.....:	0,0%	0/mm³	0 a 6 0 a 600
Segmentados.....:	54,8%	3.430/mm³	50 a 70 2000 a 7000
Eosinófilos.....:	1,9%	119/mm³	2 a 4 80 a 600
Basófilos.....:	1,0%	63/mm³	0 a 2 0 a 200
Linfócitos típicos.....:	30,8%	1.928/mm³	25 a 35 1000 a 3500
Linfócitos atípicos.....:	0,0%	0/mm³	0 0
Monócitos.....:	11,5%	720/mm³	2 a 10 400 a 1000

Plaquetas

Plaquetas.....:	299.000/mm³	150.000 a 450.000/mm ³
VPM.....:	9,3/fl	6,7 a 10,0fl
Plaquetócrito.....:	0,280%	0,10 a 0,50%
PDW.....:	10,3	15,0 a 17,9%



Assinado Digitalmente



Leticia Rodrigues Souza
Biomédica
CRBM 25498

A interpretação de qualquer teste com finalidade diagnóstica ou prognóstica depende de avaliação conjunta dos dados clínicos e da história médica do paciente.

Responsável Técnico: Bruno Bini Napoleão - CRBM 2121

Endereço: Av. General Vale,350, Bandeirantes.
Telefone:65-99295 3662

Protocolo:250930153107

Data:30/09/2025

Paciente:JANDERSON DOS SANTOS SILVA

Nasc.:05/10/2000 RG :-

CPF:10851371558

Exame :RX COLUNA LOMBO SACRA AP / PERFIL

Resultado

CORPOS VERTEBRAIS VISUALIZADOS COM MORFOLOGIA E TEXTURA HABITUAIS.
APÓFISES ESPINHOSAS, TRANSVERSAS E PEDÍCULOS SEM ANORMALIDADES.
TRANSIÇÃO LOMBOSSACRA DE ASPECTO NORMAL.
ESPAÇOS DISCAIS DENTRO DOS LIMITES DA NORMALIDADE.
AUSÊNCIA DE ASSIMETRIAS EVIDENTES OU ESCOLIOSE DA COLUNA.
LINHA DE PESO PROJETADO ANTERIOR A BASE DO SACRO.



Dr. Leandro M. Colmanetti

Médico Radiologista CRM 5995 MT RQE 4585 MT

v1.0 Chave:<http://sistema.imaggi.com.br/validar.php?chave=988052704757533594424132412959>

