



ATESTADO DE ACUIDADE VISUAL

CNPJ : 35035269000198 Fantasia : FACILITAS ENGENHARIA DE INSTALACOES
Razão Social : FACILITAS ENGENHARIA DE INSTALACOES LTDA
Endereço : R ARTHUR DE AZEVEDO N.º 001225 Complemento : EDIF CIVIL TOWERS TORRE NIMBUS
Cidade / UF : SALVADOR / BA CEP : 41760000

Funcionário

Nome : Ray Monteiro Lins Setor: GHE 03
CPF : 08018015597 Cargo: AJUDANTE PRATICO DE ELETRICA
RG : / Nascimento: 27/04/2003

Ficha de Acuidade Visual

Longe

Método de avaliação : Escala Optométrica de Snellen

SEM CORREÇÃO

OD: 20/10

OE: 20/10

COM CORREÇÃO

OD: /

OE: /

Perto

Método de avaliação : Tabela de Jaeger

CORREÇÃO : NÃO

RESULTADO OLHO DIREITO : J1

RESULTADO OLHO ESQUERDO : J1

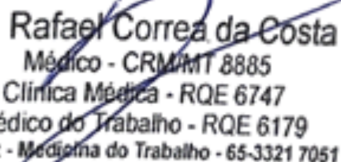
Teste Cromático

Visão Cromatica: NORMAL

Usa lente/óculos: Não

Resultado: NORMAL

Cuiabá 29 de setembro de 2025

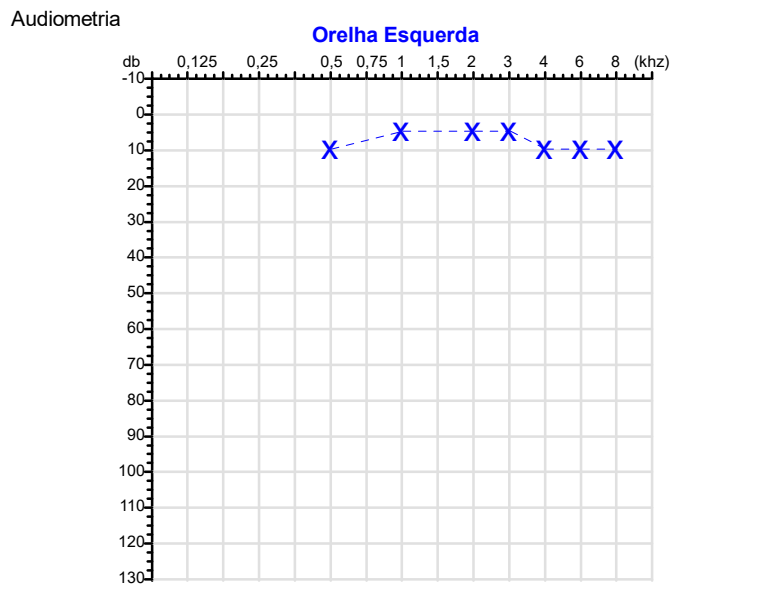
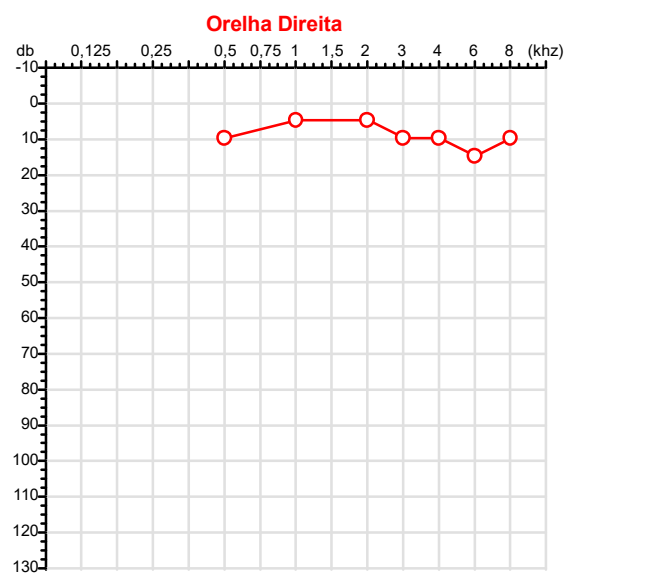

Dr. Rafael Correa da Costa
Médico - CRM/MT 8885
Clínica Médica - RQE 6747
Médico do Trabalho - RQE 6179
Hismet - Medicina do Trabalho - 65-3321 7051

Dr. Rafael Corrêa da Costa
CRM-MT 8885 RQE 6179
NIS 267.88034.91-3

Autenticação Assinatura :F2FA1190B255BAC81FDA312CCE0A67AE
Para validar a assinatura : <https://sistema.hismet.com.br/validacao.php>

Exame n.º :769657

CPF :080.180.155-97	Paciente :Ray Monteiro Lins	RG :/
CNPJ :35.035.269/0001-98	Razão :FACILITAS ENGENHARIA DE INSTALACOES LTDA	
Nascimento :27/04/2003	Idade : 22 anos	
Motivo :Periódico	Setor :GHE 03	
Reposuo :14h	Função :AJUDANTE PRATICO DE ELETRICA	
Data do Exame : 29/09/2025		



Aérea

kHz	0.25	0.5	1	2	3	4	6	8
OD db	NDG	10	5	5	10	10	15	10

kHz	0.25	0.5	1	2	3	4	6	8
OE db	NDG	10	5	5	5	10	10	10

Óssea

kHz	0.25	0.5	1	2	3	4	6
OD db	NDG	NDG	NDG	NDG	NDG	NDG	NDG

kHz	0.25	0.5	1	2	3	4	6
OE db	NDG	NDG	NDG	NDG	NDG	NDG	NDG

Médias Tritonais

kHz	0.5	1	2	=	3	4	6	=
OD db	10	5	5	7	10	10	15	12

kHz	0.5	1	2	=	3	4	6	=
OE db	10	5	5	7	5	10	10	8

Laudo Clínico OD
Audição normal

Laudo Clínico OE
Audição normal

Classificações: tipo de perda auditiva (Silman e Silvermam - 1997), grau de perda auditiva média 500khz, 1000khz e 2000khz (Lloyd e Kaplan - 1978) e configuração audiométrica (Silman e Silverman - 1997 - adaptada de Carhart, 1945 e Lloyd e Kaplan, 1978)

Classificações: tipo de perda auditiva (Silman e Silvermam - 1997), grau de perda auditiva média 500khz, 1000khz e 2000khz (Lloyd e Kaplan - 1978) e configuração audiométrica (Silman e Silverman - 1997 - adaptada de Carhart, 1945 e Lloyd e Kaplan, 1978)

Logoaudiometria

S.R.T	S.D.T
OD 5 Db OE 10 Db	

IRF

Palavras Faladas	Acerto OD %	Acerto OE %	Intensidade
Monossilabas 25	100%	100%	OD 45 Db OE 45 Db

Emanuel Sempio
Fonoaudiólogo
Audiologia Clínica e Ocupacional
CRFa 5-5297-8

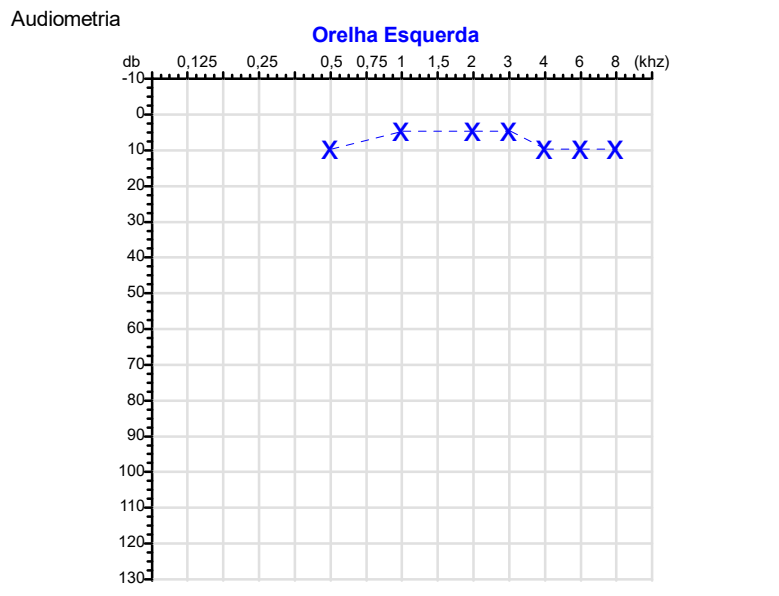
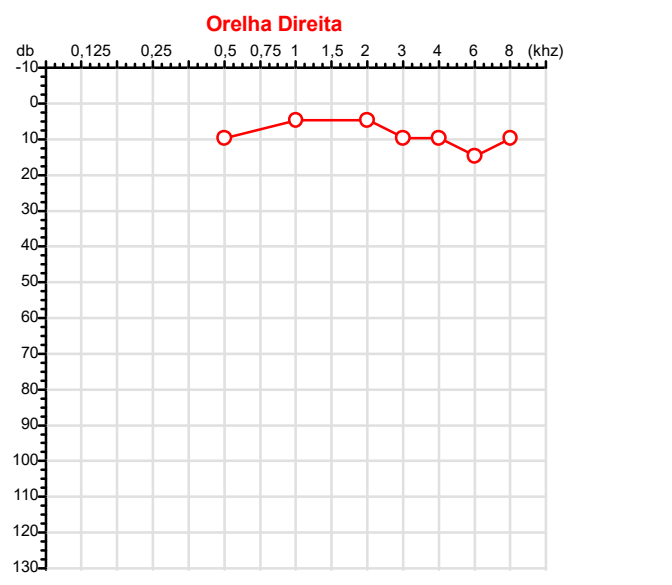
Emanuel Sempio
Fonoaudiólogo
CRFa 5 - 5297 - 6
Assinatura eletrônica :09241E070430086B069B2E35D8D33FCD
Para validar a assinatura : <https://sistema.hismet.com.br/validacao.php>

Ray Monteiro Lins
** Assinado por biometria **

Modelo do Audiometro :AVS500 - VIBRASOM
Última Aferição :12/08/2025

Exame n.º :769657

CPF :080.180.155-97	Paciente :Ray Monteiro Lins	RG :/
CNPJ :35.035.269/0001-98	Razão :FACILITAS ENGENHARIA DE INSTALACOES LTDA	
Nascimento :27/04/2003	Idade : 22 anos	
Motivo :Periódico	Setor :GHE 03	
Repouso :14h	Função :AJUDANTE PRATICO DE ELETRICA	
Data do Exame : 29/09/2025		



Aérea

Khz	0,25	0,5	1	2	3	4	6	8
OD db	NDG	10	5	5	10	10	15	10

Khz	0,25	0,5	1	2	3	4	6	8
OE db	NDG	10	5	5	5	10	10	10

Óssea

Khz	0,25	0,5	1	2	3	4	6
OD db	NDG	NDG	NDG	NDG	NDG	NDG	NDG

Khz	0,25	0,5	1	2	3	4	6
OE db	NDG	NDG	NDG	NDG	NDG	NDG	NDG

Médias Tritonais

Khz	0,5	1	2	=	3	4	6	=
OD db	10	5	5	7	10	10	15	12

Khz	0,5	1	2	=	3	4	6	=
OE db	10	5	5	7	5	10	10	8

Laudo Clínico OD
Audição normal

Laudo Clínico OE
Audição normal

Classificações: tipo de perda auditiva (Silman e Silvermam - 1997), grau de perda auditiva média 500khz, 1000khz e 2000khz (Lloyd e Kaplan - 1978) e configuração audiométrica (Silman e Silverman - 1997 - adaptada de Carhart, 1945 e Lloyd e Kaplan, 1978)

Classificações: tipo de perda auditiva (Silman e Silvermam - 1997), grau de perda auditiva média 500khz, 1000khz e 2000khz (Lloyd e Kaplan - 1978) e configuração audiométrica (Silman e Silverman - 1997 - adaptada de Carhart, 1945 e Lloyd e Kaplan, 1978)

Logoaudiometria

S.R.T	S.D.T
OD 5 Db OE 10 Db	

IRF

Palavras Faladas	Acerto OD %	Acerto OE %	Intensidade
Monossilabas 25	100%	100%	OD 45 Db OE 45 Db

Emanuel Sempio
Fonoaudiólogo
Audiologia Clínica e Ocupacional
CRFa 5-5297-8

Emanuel Sempio
Fonoaudiólogo
CRFa 5 - 5297 - 6
Assinatura eletrônica :09241E070430086B069B2E35D8D33FCD
Para validar a assinatura : <https://sistema.hismet.com.br/validacao.php>

Ray Monteiro Lins
** Assinado por biometria **

Modelo do Audiometro :AVS500 - VIBRASOM
Última Aferição :12/08/2025



**ATENDIMENTO CLÍNICO
EXAME N.º 769657**

Paciente

Nome : RAY MONTEIRO LINS

CPF : 08018015597

RG : /

Cargo : AJUDANTE PRATICO DE ELETRICA

Nascimento : 27/04/2003

Self Report Questionnaire

Instrumento de rastreamento de TMC - SRQ 20 - Versão para língua portuguesa

- | | |
|---|-----------------|
| 1.Tem dores de cabeça freqüentes? | ()Sim (X)Não |
| 2.Tem falta de apetite? | ()Sim (X)Não |
| 3.Dorme mal? | ()Sim (X)Não |
| 4.Assusta-se com facilidade? | ()Sim (X)Não |
| 5.Tem tremores nas mãos? | ()Sim (X)Não |
| 6.Sente-se nervoso(a), tenso(a), ou preocupado(a)? | ()Sim (X)Não |
| 7.Tem má digestão? | ()Sim (X)Não |
| 8.Tem dificuldade de pensar com clareza? | ()Sim (X)Não |
| 9.Tem se sentido triste ultimamente? | ()Sim (X)Não |
| 10.Tem chorado mais do que o costume? | ()Sim (X)Não |
| 11.Encontra dificuldades para realizar suas atividades diárias? | ()Sim (X)Não |
| 12.Tem dificuldade para tomar decisões? | ()Sim (X)Não |
| 13.Tem dificuldades no serviço?(seu trabalho lhe causa sofrimento)? | ()Sim (X)Não |
| 14.É incapaz de desempenhar um papel útil em sua vida? | ()Sim (X)Não |
| 15.Tem perdido o interesse pelas coisas? | ()Sim (X)Não |
| 16.Você se sente uma pessoa inútil, sem préstimo? | ()Sim (X)Não |
| 17.Tem tido idéias de acabar com a vida? | ()Sim (X)Não |
| 18.Sente-se cansado(a) o tempo todo? | ()Sim (X)Não |
| 19.Tem sensações desagradáveis no estomago ? | ()Sim (X)Não |
| 20.Você se cansa com facilidade? | ()Sim (X)Não |

Nota de corte:6. Acima de 06 pontos encaminhar para avaliação com a Psicóloga ou psiquiatra, dependendo da gravidade.

Cuiabá-MT, 29 de setembro de 2025



Como validar o documento pelo ITI:
Leia o qr-code e siga as instruções na página que será aberta.



Protocolo:25092910464046

Data:29/09/2025

Paciente:RAY MONTEIRO LINS

Nasc.:27/04/2003 RG :-

CPF:08018015597

Exame :ELETROCARDIOGRAMA ECG

Resultado

FC = 90BPM (VARIA DE DE 50 A 100BPM, DE ACORDO COM AS ÚLTIMAS DIRETRIZES DE ECG DA SBC).

P-R = 0,12S (NORMAL = 0,10 A 0,20S), P SINUSAL (ONDA P SINUSAL SE POSITIVA E, D1, D2, D3, AVF).

QRS = 0,08_S (NORMAL = 0,07 A 0,11S) OBS: Q PATOLÓGICA SE AMPLITUDE FOR PELO MENOS 25% DA ONDA R.

QTC = 0,43S (NORMAL = 0,34 A 0,45S P/ HOMENS A 0,47S P/ MULHERES).

RITMO SINUSAL.

SÂQRS = +30° (NORMAL = 0 A 90°, ALGUNS AUTORES CONSIDERAM NORMAL = -30 A +110°).

Impressão diagnóstica

DENTRO DOS PARÂMETROS NORMAIS.

DRA. JAMILA LEITE XAVIER

Cardiologista CRM MT 6422 RQE 4016 MT

Dr.ª Jamila L. Xavier

v1.0 Chave:<http://sistema.imaggi.com.br/validar.php?chave=831737499468475634659466704071>

CRM-MT 6422

AV. GENERAL MELLO, 227 - POÇÃO - CEP 78015-300 - CUIABÁ - MT

FONE: (65) 3055-2051 - IMAGGI@IMAGGI.COM.BR



Protocolo:25092911095346

Data:29/09/2025

Paciente:RAY MONTEIRO LINS

Nasc.:27/04/2003 RG :-

CPF:08018015597

Exame :ELETROENCEFALOGRAMA CLINICO

Resultado

A ATIVIDADE ELÉTRICA CEREBRAL DE REPOUSO MOSTROU-SE SIMÉTRICA ENTRE ÁREAS HOMÓLOGAS, ORGANIZADA, CONSTITUÍDA POR UM RITMO ALFA DOMINANTE,09-10HZ DE MÉDIA AMPLITUDE, COM PREDOMÍNIO NAS REGIÕES POSTERIO.

AUSÊNCIA DE ATIVIDADE EPILEPTIFORME.

DURANTE TODO O DECORRER DO EXAME, MESMO COM A ATIVAÇÃO PELA HIPERPNÉIA, NÃO FORAM REGISTRADOS GRAFOELEMENTOS PATOLÓGICOS.

ELETROENCEFALOGRAMA DIGITAL, REALIZADO DURANTE VIGÍLIA, EM CONDIÇÕES TÉCNICAS SATISFATÓRIAS.

Impressão diagnóstica

DENTRO DOS PARÂMETROS NORMAIS.

DR. CESAR ANDROLAGE
Neurologista CRM 7432 MT RQE 4011 MT
CRM-MT 7432

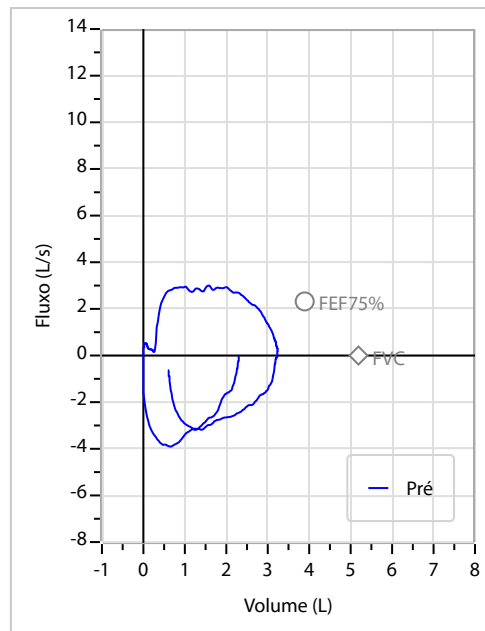
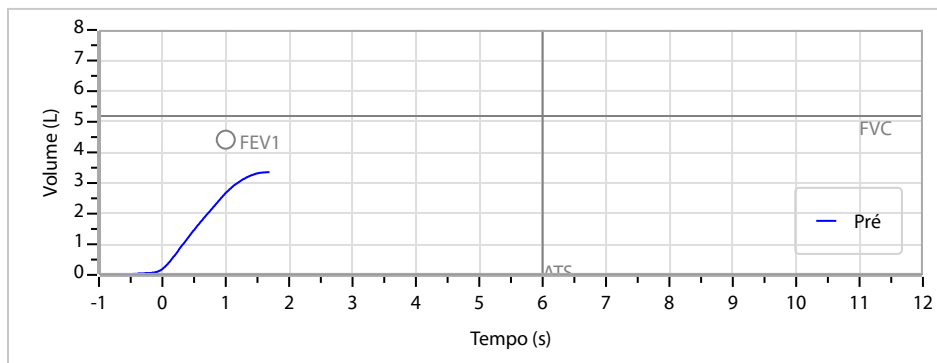
v1.0 Chave:<http://sistema.imaggi.com.br/validar.php?chave=197062264197249760122205345625>



Nome	RAY MONTEIRO LINS		ID1	769657		Sexo	Masculino	Idade	22,4	Peso (kg)	78,00	Altura (cm)	179,0
Agrupamento	--	D.O.B.	27/04/2003	--	ID2	BMI (kg/m2)	24,3	Fumante	Não	Anos de Tabag...	--	Cig/Dia	--
Técnico	--	Médico			Classe 2			Etnia	Outros/Não Especificado				

CAPACIDADE VITAL FORÇADA	Imprimir Resultado dos testes	Definir previsão	Posição do Teste
	10:13	GLI	SENTADO

	Meas.	Pred	% Pred	z score
FVC	L 3,37	5,19	65	
FEV1	L 2,65	4,42	60	
FEV1/FVC%	% 78,6	85,8	92	
FEV1/Vcmax%	% 78,6	85,8	92	



Interpretação

O indivíduo tem uma relação FEV1/FVC% de 78,6% que está dentro do limite normal e um valor FVC de 3,37 L que está abaixo de LLN. Os resultados do teste indicam uma POSSÍVEL RESTRIÇÃO.

Assinatura: _____

Dr Rafael Correa da Costa
 Médico - CRM/MT 8885
 Clínica Médica - RQE 6747
 Médico do Trabalho - RQE 6179
 Hismet - Medicina do Trabalho - 65-3321 7051

Cod.: 551800	Paciente: Ray Monteiro Lins	Sexo: Masculino	Idade: 22 (A)
Atendido em: 29/09/2025	Profissional Solicitante: Dr.(a) Rafael Correa da Costa	Cadastro de Pessoas Físicas: CPF: 08018015597	Convênio: Hismet

GLICOSE EM JEJUM

105 mg/dL

Método: Enzimático Colorimétrico Material: Soro Coletado em: 29/09/2025 Liberado em: 29/09/2025 15:04

Valores de Referência:

70 a 99 mg/dL



Assinado Digitalmente

Dra. Julia Cristina da Silva
Biomédica
CRBM - 24963

A interpretação de qualquer teste com finalidade diagnóstica ou prognóstica depende de avaliação conjunta dos dados clínicos e da história médica do paciente.

Responsável Técnico: Bruno Bini Napoleão - CRBM 2121

Endereço: Av. General Vale,350, Bandeirantes.
Telefone:65-99295 3662

Cod.: 551800	Paciente: Ray Monteiro Lins	Sexo: Masculino	Idade: 22 (A)
Atendido em: 29/09/2025	Profissional Solicitante: Dr.(a) Rafael Correa da Costa	Cadastro de Pessoas Físicas: CPF: 08018015597	Convênio: Hismet

HEMOGRAMA

Método: Automação XNL550 Material: PLASMA EDTA Coletado em: 29/09/2025 Liberado em: 29/09/2025 14:06

Eritrograma

		Valores de Referência
Hemácias em milhões/ mm ³:	5,09	4,30 a 5,70/mm ³
Hemoglobina em g/dL.....:	15,4	13,5 a 17,5g/dL
Hematócrito em %.....:	45,7	39,0 a 50,0%
Vol. Glob. Média em fl.....:	89,8	80,0 a 95,0fl
Hem. Glob. Média em pg.....:	30,3	26,0 a 34,0pg
C.H. Glob. Média em g/dL.....:	33,7	31,0 a 36,0g/dL
RDW.....:	11,7	11,0 a 15,0%

Leucograma

Leucócitos.....:	8.090/mm³		3.500 a 10.000/mm ³
Neutrófilos.....:	60,5%	4.894/mm³	50 a 70 2000 a 7000
Blastos.....:	0,0%	0/mm³	0 0
Promielocitos.....:	0,0%	0/mm³	0 0
Mielocitos.....:	0,0%	0/mm³	0 0
Metamielocitos.....:	0,0%	0/mm³	0 0
Bastões.....:	0,0%	0/mm³	0 a 6 0 a 600
Segmentados.....:	60,5%	4.894/mm³	50 a 70 2000 a 7000
Eosinófilos.....:	1,4%	113/mm³	2 a 4 80 a 600
Basófilos.....:	0,5%	40/mm³	0 a 2 0 a 200
Linfócitos típicos.....:	28,7%	2.322/mm³	25 a 35 1000 a 3500
Linfócitos atípicos.....:	0,0%	0/mm³	0 0
Monócitos.....:	8,9%	720/mm³	2 a 10 400 a 1000

Plaquetas

Plaquetas.....:	377.000/mm³	150.000 a 450.000/mm ³
VPM.....:	10,1/fl	6,7 a 10,0fl
Plaquetócrito.....:	0,380%	0,10 a 0,50%
PDW.....:	11,7	15,0 a 17,9%



Assinado Digitalmente

Dra. Julia Cristina da Silva
Biomédica
CRBM - 24963

A interpretação de qualquer teste com finalidade diagnóstica ou prognóstica depende de avaliação conjunta dos dados clínicos e da história médica do paciente.

Responsável Técnico: Bruno Bini Napoleão - CRBM 2121

Endereço: Av. General Vale,350, Bandeirantes.
Telefone:65-99295 3662

Protocolo:2509291034269

Data:29/09/2025

Paciente:RAY MONTEIRO LINS

Nasc.:27/04/2003 RG :-

CPF:08018015597

Exame :RX COLUNA LOMBO SACRA AP / PERFIL

Resultado

CORPOS VERTEBRAIS VISUALIZADOS COM MORFOLOGIA E TEXTURA HABITUAIS.
APÓFISES ESPINHOSAS, TRANSVERSAS E PEDÍCULOS SEM ANORMALIDADES.
TRANSIÇÃO LOMBOSSACRA DE ASPECTO NORMAL.
ESPAÇOS DISCAIS DENTRO DOS LIMITES DA NORMALIDADE.
AUSÊNCIA DE ASSIMETRIAS EVIDENTES OU ESCOLIOSE DA COLUNA.
LINHA DE PESO PROJETADO ANTERIOR A BASE DO SACRO.



Dr. Leandro M. Colmanetti

Médico Radiologista CRM 5995 MT RQE 4585 MT

v1.0 Chave:<http://sistema.imaggi.com.br/validar.php?chave=267465793166152400519657475679>



Protocolo:2509291040079

Data:29/09/2025

Paciente:RAY MONTEIRO LINS

Nasc.:27/04/2003 RG :-

CPF:08018015597

Exame :RX TORAX PA

Resultado

OSSOS COM MORFOLOGIA E TEXTURA NORMAIS.
MEDIASTINO CENTRADO E SEM MASSAS VISÍVEIS NA SUA TOPOGRAFIA.
HILOS E TRAMA VASCULAR PULMONAR DE ASPECTO HABITUAL.
CAMPOS PLEUROPULMONARES COM TRANSPARÊNCIA SATISFATÓRIA.
CÚPULAS DIAFRAGMÁTICAS DE CONTORNOS NÍTIDOS E SEIOS COSTOFRÊNICOS LIVRES.
ÁREA CARDÍACA NOS LIMITES DA NORMALIDADE.



Dr. Leandro M. Colmanetti

Médico Radiologista CRM 5995 MT RQE 4585 MT

v1.0 Chave:<http://sistema.imaggi.com.br/validar.php?chave=198725281832686063003867340990>





TESTE DE ROMBERG N° 769657

CNPJ : 35035269000198 Fantasia : FACILITAS ENGENHARIA DE INSTALACOES
Razão Social : FACILITAS ENGENHARIA DE INSTALACOES LTDA
Endereço : R ARTHUR DE AZEVEDO N.º 001225 Complemento : EDIF CIVIL TOWERS TORRE NIMBUS
Cidade / UF : SALVADOR / BA CEP : 41760000

Funcionário

Nome : Ray Monteiro Lins Setor: GHE 03
CPF : 08018015597 Cargo: AJUDANTE PRATICO DE ELETRICA
RG : / Nascimento: 27/04/2003

Paciente submetido a exame neurológico para avaliar a ataxia de natureza sensorial.

- (X) Romberg Negativo.
() Romberg Positivo.

Conclusão: Normal

Cuiabá 29 de setembro de 2025

Dr. João Batista de Almeida
Médico
CRM-MT 15709

Dr. João Batista de Almeida Junior

CRM-MT 15709

Autenticação Assinatura :
Para validar a assinatura : <https://sistema.hismet.com.br/validacao.php>

CARDIOCORE

ED TURIN MED MIRANDA REIS 65

33652581

Teste Ergométrico

Dados do Avaliado

Exame: 1847	Data: 01/10/2025	Hora: 08:36:16
Nome: RAY MONTEIRO LINS		Idade: 22 anos
RG:	CPF:	
Convênio: HISMET		Estatura: 169 cm
Prontuário:	Peso: 78 kg	FC máx: 198 bpm
Sexo: Masculino	Indivíduo: Sedentário	FC submáx: 168 bpm

Laudo

I- Critérios Clínicos

Teste ergométrico realizado em esteira rolante, no protocolo de Rampa .

O(a) paciente **não apresentou sintomatologia de insuficiência coronariana.**

Teste interrompido devido à exaustão aos **00:05:26 minutos.**

II-Comentários de ECG de Repouso e no Pré-Esforço

O eletrocardiograma de repouso apresenta-se em Ritmo Sinusal, dentro dos limites da normalidade.

III-Comentários do ECG durante o Esforço e Recuperação

A análise dos parâmetros morfológicos durante a fase de esforço e da recuperação em comparação com o ECG de repouso não apresentaram alterações compatíveis com resposta eletrocardiográfica de isquemia miocárdica.

IV- Resposta Pressórica e Cronotrópica

Comportamento **normal** da frequência cardíaca durante o esforço e erecuperação.

Comportamento **normal** pressão arterial durante o esforço e erecuperação.

Atingiu a frequência cardíaca pico de **173 bpm**, que representa **87,4 % da FC máxima predita.**

V-Avaliação de Arritmia e/ou Distúrbio da Condução

Ausência de arritmias no esforço e no repouso.

VI-Conclusão

Teste sub máximo, interrompido por exaustão física, tendo atingido **87,4 % da FC máxima predita.**

Sem alterações clínicas e eletrocardiográficas sugestivas de isquemia miocárdica até a frequência cardíaca atingida.

Aptidão cardiorespiratória: **Boa (AHA) 11,02 MET(s)**

Laudo realizado baseado na Diretriz Brasileira de Ergometria em População Adulta - 2024

Observações:

- O exame de Teste Ergométrico por si só não descarta possibilidade de doenças coronarianas, devendo-se sempre levar em consideração na análise da probabilidade pré-teste.

- Eletrocardiograma de repouso realizado na posição ortostática podendo apresentar variações em comparação

Dr^a Raquel Mariano
CNS 706300732581878
CRM-MT 8921

RAQUEL MARIANO
CRM: 8021/RQE0033