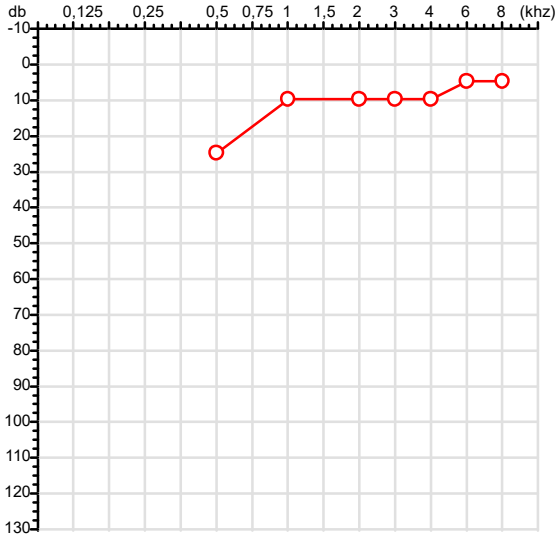


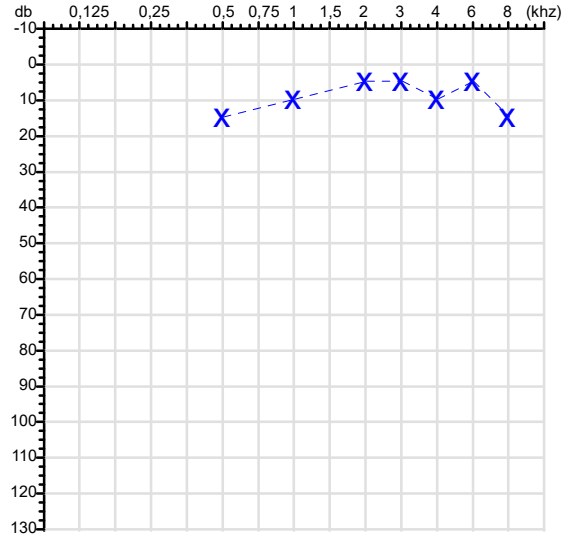
CPF :083.249.571-97	Paciente :Vinicius Santana Dos Santos Campos	RG :/
CNPJ : 19.165.753/0001-85	Razão :NACIONAL MOVEIS E EQUIPAMENTOS EIRELI	
Nascimento :19/05/2004	Idade : 21 anos	
Motivo :Admissional	Setor :GERAL	
Reposou :14h	Função :AUXILIAR DE MARCENEIRO	
Data do Exame : 06/10/2025		

Orelha Direita



Audiometria

Orelha Esquerda



Aérea

Khz	0,25	0,5	1	2	3	4	6	8
OD db	NDG	25	10	10	10	10	5	5

Khz	0,25	0,5	1	2	3	4	6	8
OE db	NDG	15	10	5	5	10	5	15

Ossea

Khz	0,25	0,5	1	2	3	4	6
OD db	NDG	NDG	NDG	NDG	NDG	NDG	NDG

Khz	0,25	0,5	1	2	3	4	6
OE db	NDG	NDG	NDG	NDG	NDG	NDG	NDG

Médias Tritonais

Khz	0,5	1	2	=	3	4	6	=
OD db	25	10	10	15	10	10	5	8

Khz	0,5	1	2	=	3	4	6	=
OE db	15	10	5	10	5	10	5	7

Laudo Clínico OD

Audição normal

Laudo Clínico OE

Audição normal

Classificações: tipo de perda auditiva (Silman e Silvermam - 1997), grau de perda auditiva média 500khz, 1000khz e 2000khz (Lloyd e Kaplan - 1978) e configuração audiométrica (Silman e Silverman - 1997 - adaptada de Carhart, 1945 e Lloyd e Kaplan, 1978)

Classificações: tipo de perda auditiva (Silman e Silvermam - 1997), grau de perda auditiva média 500khz, 1000khz e 2000khz (Lloyd e Kaplan - 1978) e configuração audiométrica (Silman e Silverman - 1997 - adaptada de Carhart, 1945 e Lloyd e Kaplan, 1978)



Dra. Carolina Vieira Ormonde
Médica
CRM-MT 13330

Assinatura eletrônica :82D08E8E4ACD9870CF48C75F2B82CF21
Para validar a assinatura : <https://sistema.hismet.com.br/validacao.php>

Vinicius Santana Dos Santos Campos
** Assinado por biometria **

Modelo do Audiometro :AVS500 - VIBRASOM
Última Aferição :12/08/2025



ATESTADO DE ACUIDADE VISUAL

CNPJ : 19165753000185 Fantasia : NACIONAL MOVEIS PLANEJADOS
Razão Social : NACIONAL MOVEIS E EQUIPAMENTOS EIRELI
Endereço : RUA TEIXEIRINHA (JD C VERDE) N.º S/N Complemento : QUADRA109 LOTE 03
Cidade / UF : VÁRZEA GRANDE / MT CEP : 78128222

Funcionário

Nome : Vinicius Santana Dos Santos Campos Setor: GERAL
CPF : 08324957197 Cargo: AUXILIAR DE MARCENEIRO
RG : / Nascimento: 19/05/2004

Ficha de Acuidade Visual

Longe

Método de avaliação : Escala Optométrica de Snellen

SEM CORREÇÃO

OD: 20/10

OE: 20/10

COM CORREÇÃO

OD: /

OE: /

Perto

Método de avaliação : Tabela de Jaeger

CORREÇÃO : NÃO

RESULTADO OLHO DIREITO : J1

RESULTADO OLHO ESQUERDO : J1

Teste Cromático

Visão Cromatica: NORMAL

Usa lente/óculos: Não

Várzea Grande 6 de outubro de 2025

Resultado: NORMAL

Dra. Carolina Vieira Ormonde
Médica
CRM-MT 13330³

Dra. Carolina Vieira Ormonde
CRM-MT 13330
NIS

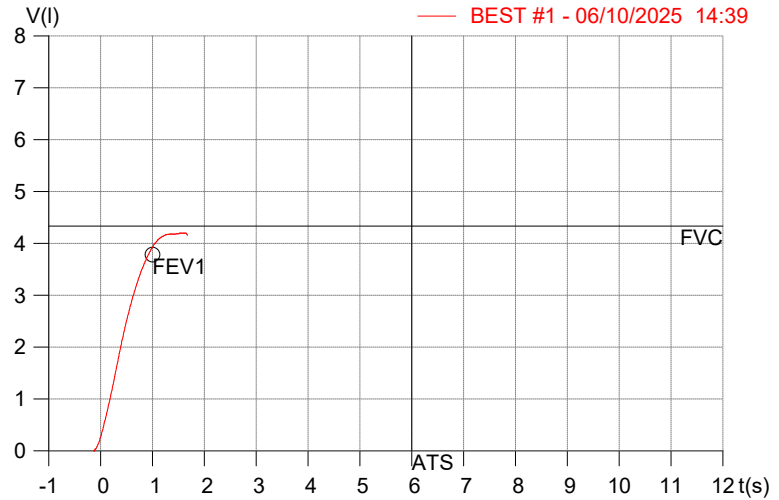
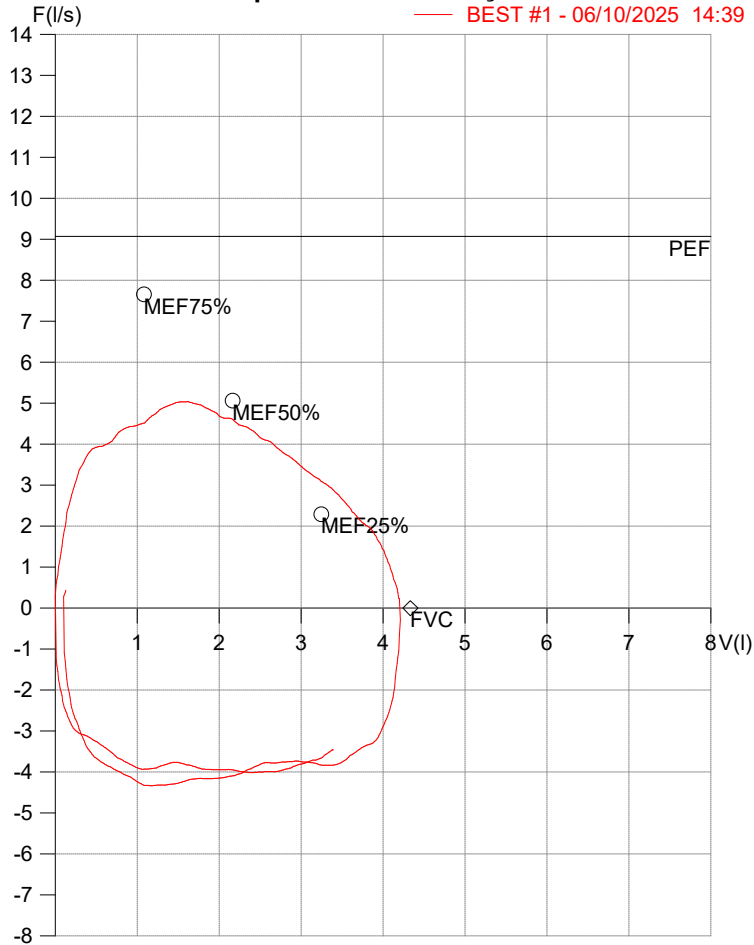
Autenticação Assinatura :1A4B7A808F4103313C83AC3E4E80C6F6
Para validar a assinatura : <https://sistema.hismet.com.br/validacao.php>

HISMET - HIGIENE SEGURANÇA E MEDICINA DO TRABALHO LTDA
AV. GENERAL MELLO, 227. POÇÃO CUIABÁ - MT
TEL.: (65)3321-7051 www.hismet.com.br

Data: 06/10/2025
Primeiro Nome: VINICIUS SANTANA
Sobrenome: DOS SANTOS CAMPOS
Altura (cm): 160.0
Peso (kg): 60.0

Data de nascimento: 19/05/2004
Sexo : Macho
Descrição:
Empresa:
Fuma: Não

Capacidade Vital Forçada



Parâmetro	UM	Descrição	Prev.	BEST#1	% Prev.
Best FVC	l(btps)	Melhor Capacidade Vital Forçada	4.33	4.22	97.4
FVC	l(btps)	Capacidade Vital Forçada	4.33	4.22	97.4
FEV1	l(btps)	Volume Exp Forçada em 1 seg	3.78	3.91	103.4
PEF	l/sec	Pico de Fluxo expiratório	9.07	5.04	55.5
PIF	l/sec	Pico de Fluxo Inspiratório		4.34	
FEV1/FVC%	%	FEV1 em % da FVC	83.4	92.7	111.2
FEF25-75%	l/sec	Fluxo expiratório médio forçado	4.90	4.33	88.4
MEF75%	l/sec	Fluxo Exp Máx @ 25% FVC	7.66	4.49	58.6
MEF50%	l/sec	Fluxo Exp Máx @ 50% FVC	5.06	4.64	91.6
MEF25%	l/sec	Fluxo Exp Máx @ 75% FVC	2.29	3.21	140.0
FET100%	sec	Tempo de Expiração forçada		1.5	
PEFr	l/min	Pico de Fluxo expiratório (l/min)	544.3	302.2	55.5

Diagnóstico:
 Espirometria normal



Nome: VINICIUS SANTANA DOS SANTOS CAMPOS
Médico: HISMET
Data: 06/10/2025
Exame: RX COLUNA LOMBO-SACRA - 3 INCIDENCIAS

Data Nasc.: 19/05/2004
CRM: 175069-MT
Protocolo: 991022
Senha: 616336

RAIO-X COLUNA LOMBO-SACRA

Exame radiográfico evidenciou:

Textura óssea normal.

Corpos vertebrais íntegros e alinhados.

Espaços discais conservados.

ID: Dentro de padrões de normalidades.

rbe

Dr. Raul Bernardo Paniagua Eljach
CRM-MT 8230 RQE N° 4157
Título de Especialista em Radiologia
e Diagnóstico por Imagem.

Para sua maior comodidade, acesse seu exame pelo site www.ceico.com.br com o **Protocolo** e **Senha** disponíveis no cabeçalho do laudo.

Responsável Técnico: Dr. Raul Bernardo P. Eljach CRM 8230-MT
Inscrição Pessoa Jurídica CRM 437-MT