



Cod.: 553374	Paciente: Carlos Henrique Moraes dos Anjos	Sexo: Masculino	Idade: 35 (A)
Atendido em: 08/10/2025	Profissional Solicitante: Dr.(a) Rafael Correa da Costa	Cadastro de Pessoas Físicas: CPF: 03974646140	Convênio: Hismet

ACIDO HIPURICO - URINA INICIO JORNADA 0,20 g/g de creatinina

Método: CROMATOGRAFIA LIQUIDA - HPLC Material: Urina do início da jornada de trabalho Coletado em: 08/10/2025
Liberado em: 13/10/2025 09:24

Valores de Referência:

* A NR-7 (2018), não estabelece valores de IBMP para Início de Jornada.

*IBMP: Índice Biológico Máximo Permitido (NR7 2018).

Na ultima atualização da NR-7(2022), o Ácido Hipúrico não está entre os indicadores recomendados para avaliação da exposição ao Tolueno.

"Metodologia desenvolvida e validada in house seguindo protocolos de validação nacionais e internacionais."

Nota: *ATENÇÃO PARA NOVOS VALORES DE REFERÊNCIA A PARTIR DE 30/05/202

Resultado transcrito do Laboratório Diagnósticos do Brasil.

Histórico de Resultados

0,10 g/g de creatinina

21/10/2024

Suzane Naiara dos Santos Duarte
Biomédica
CRBM - 25964

A interpretação de qualquer teste com finalidade diagnóstica ou prognóstica depende de avaliação conjunta dos dados clínicos e da história médica do paciente.

Responsável Técnico: Bruno Bini Napoleão - CREM 2121

Endereço: Av. General Vale, 350, Bandeirantes.

Telefone: 65-99295 3662

CNES: 3055612

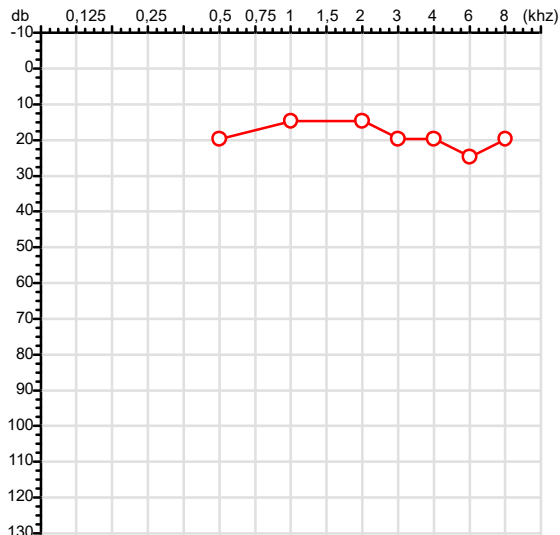
Exame n.º :771729

CPF :039.746.461-40
CNPJ :04.563.672/0026-14
Nascimento :26/05/1990
Motivo :Periódico
Repouso :14h
Data do Exame : 08/10/2025

Paciente :CARLOS HENRIQUE MORAES DOS ANJOS
Razão :SOCIEDADE FOGAS LTDA
Idade : 35 anos
Setor :GERAL
Função :AUXILIAR DE PRODUCAO

RG :16809637/SSP MT

Orelha Direita



Aérea

KhZ	0,25	0,5	1	2	3	4	6	8
OD db	NDG	20	15	15	20	20	25	20

Ossea

KhZ	0,25	0,5	1	2	3	4	6
OD db	NDG	NDG	NDG	NDG	NDG	NDG	NDG

Médias Tritonais

KhZ	0,5	1	2	=	3	4	6	=
OD db	20	15	15	17	20	20	25	22

Laudo Clínico OD

Audição normal

Classificações: tipo de perda auditiva (Silman e Silvermam - 1997), grau de perda auditiva média 500khz, 1000khz e 2000khz (Lloyd e Kaplan - 1978) e configuração audiométrica (Silman e Silverman - 1997 - adaptada de Carhart, 1945 e Lloyd e Kaplan, 1978)

Emanuel Sempio
Fonoaudiólogo
Audiologia Clínica e Ocupacional
CRFa 5-5297-8

Emanuel Sempio
Fonoaudiólogo
CRFa 5 - 5297 - 8

Assinatura eletrônica :C319D7510F40812C15863A5A4E64A940

Para validar a assinatura : <https://sistema.hismet.com.br/validacao.php>

Carlos Henrique Moraes Dos Anjos

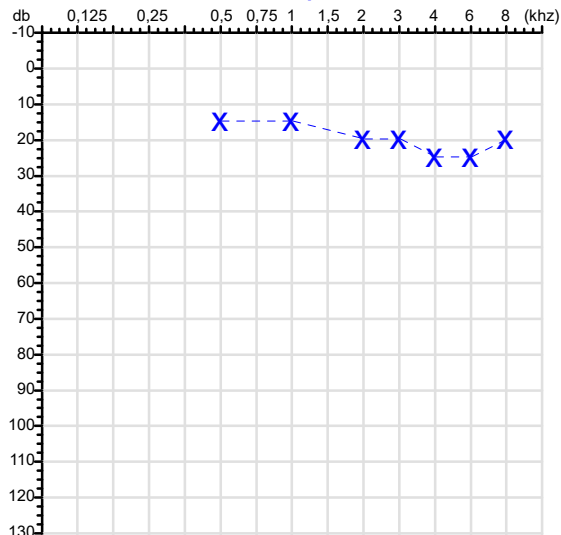
** Assinado por biometria **

Modelo do Audiometro :AVS500 - VIBRASOM

Última Aferição :12/08/2025

Audiometria

Orelha Esquerda



KhZ	0,25	0,5	1	2	3	4	6	8
OE db	NDG	15	15	20	20	25	25	20

KhZ	0,25	0,5	1	2	3	4	6
OE db	NDG	NDG	NDG	NDG	NDG	NDG	NDG

KhZ	0,5	1	2	=	3	4	6	=
OE db	15	15	20	17	20	25	25	23

Laudo Clínico OE

Audição normal

Classificações: tipo de perda auditiva (Silman e Silvermam - 1997), grau de perda auditiva média 500khz, 1000khz e 2000khz (Lloyd e Kaplan - 1978) e configuração audiométrica (Silman e Silverman - 1997 - adaptada de Carhart, 1945 e Lloyd e Kaplan, 1978)

Cod.: 553374	Paciente: Carlos Henrique Moraes dos Anjos	Sexo: Masculino	Idade: 35 (A)
Atendido em: 08/10/2025	Profissional Solicitante: Dr.(a) Rafael Correa da Costa	Cadastro de Pessoas Físicas: CPF: 03974646140	Convênio: Hismet

COLESTEROL TOTAL

175 mg/dL

Método: Enzimático Colorimétrico Material: Soro Coletado em: 08/10/2025 Liberado em: 08/10/2025 15:08

Valores de Referência:

De 2 a 19 anos: Inferior a 170 mg/dL

Acima de 19 anos: Inferior a 200 mg/dL

Histórico de Resultados

181 mg/dL

27/09/2023

206 mg/dL

21/10/2024



Assinado Digitalmente



Dra. Julia Cristina da Silva
Biomédica
CRBM - 24963

A interpretação de qualquer teste com finalidade diagnóstica ou prognóstica depende de avaliação conjunta dos dados clínicos e da história médica do paciente.

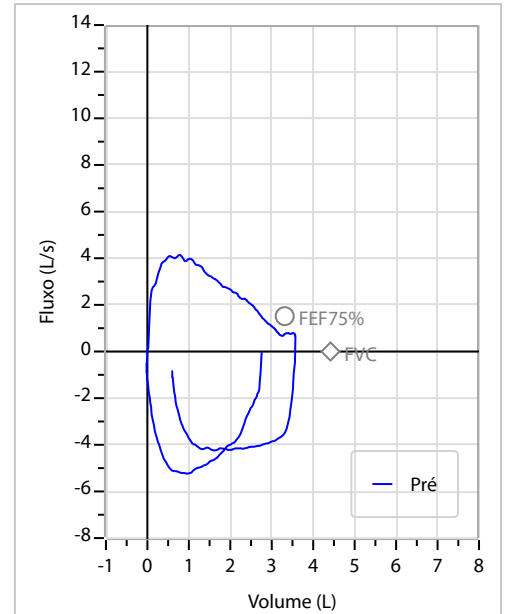
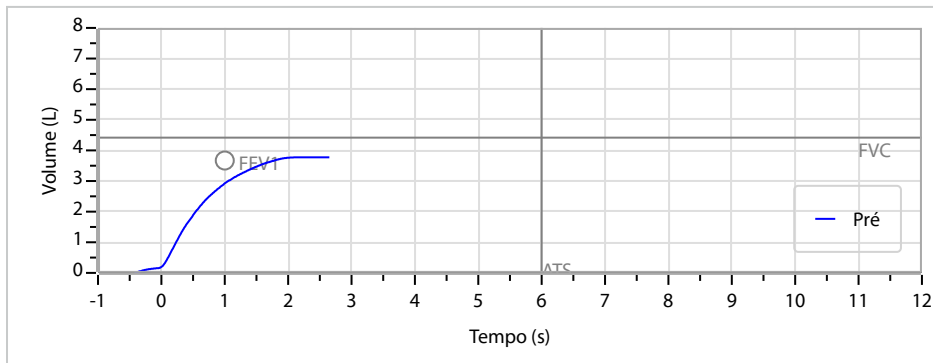
Responsável Técnico: Bruno Bini Napoleão - CRBM 2121

Endereço: Av. General Vale, 350, Bandeirantes.
Telefone: 65-99295 3662

Nome	CARLOS HENRIQUE MORAES DOS ANJOS		ID1	771729	Sexo	Masculino	Idade	35,3	Peso (kg)	83,00	Altura (cm)	170,0
Agrupamento	--	D.O.B.	26/05/1990	--	BMI (kg/m2)	28,7	Fumante	Não	Anos de Tabag...	--	Cig/Dia	--
Técnico	--	Médico	--	--	Classe 2	--	Etnia	--	Outros/Não Especificado			

CAPACIDADE VITAL FORÇADA		Imprimir Resultado dos testes	Definir previsão	Posição do Teste
		10:13	GLI	SENTADO

		Meas.	Pred	% Pred	z score
FVC	L	3,79	4,42	86	<div><div></div></div>
FEV1	L	2,90	3,67	79	<div><div></div></div>
FEV1/FVC%	%	76,5	83,2	92	<div><div></div></div>
FEV1/Vcmax%	%	76,5	83,2	92	<div><div></div></div>



Interpretação

O indivíduo tem uma relação FEV1/FVC% de 76,5% e um valor FVC de 3,79 L que estão dentro dos limites normais. Os resultados do teste indicam uma **ESPIROMETRIA NORMAL**

Assinatura: _____

CARDIOCORE

ED TURIN MED MIRANDA REIS 65

33652581

Teste Ergométrico

Exame: 1873
RG: 03974646140

Nome: CARLOS HENRIQUE MORAES DOS ANJOS
CPF: 03974646140

Nasc.: 26/05/1990

Pront.:
Data: 08/10/2025 09:11:14

Laudo

I- Critérios Clínicos

Teste ergométrico realizado em esteira rolante, no protocolo de **Rampa**.
O(a) paciente **não apresentou sintomatologia de insuficiência coronariana**.
Teste interrompido devido à exaustão aos **00:08:24 minutos**.

II-Comentários de ECG de Repouso e no Pré-Esforço

O eletrocardiograma de repouso apresenta-se em Ritmo Sinusal, dentro dos limites da normalidade.

III-Comentários do ECG durante o Esforço e Recuperação

A análise dos parâmetros morfológicos durante a fase de esforço e da recuperação em comparação com o ECG de repouso não apresentaram alterações compatíveis com resposta eletrocardiográfica de isquemia miocárdica.

IV- Resposta Pressórica e Cronotrópica

Comportamento **normal** da frequência cardíaca durante o esforço e recuperação.
Comportamento **normal** pressão arterial durante o esforço e recuperação.
Atingiu a frequência cardíaca pico de **134 bpm**, que representa **72,4 % da FC máxima predita**.

V-Avaliação de Arritmia e/ou Distúrbio da Condução

Ausência de arritmias no esforço e no repouso.


VI-Conclusão

Teste interrompido por exaustão física, tendo atingido **72,4 % da FC máxima predita**.
Sem alterações clínicas e eletrocardiográficas sugestivas de isquemia miocárdica até a frequência cardíaca atingida.
Aptidão cardiorespiratória: **Boa (AHA) 13,29 MET(s)**

Laudo realizado baseado na Diretriz Brasileira de Ergometria em População Adulta - 2024

Observações:

- O exame de **Teste Ergométrico** por si só não descarta possibilidade de doenças coronarianas, devendo-se sempre levar em consideração na análise da probabilidade pré-teste.
- Eletrocardiograma de repouso realizado na posição ortostática podendo apresentar variações em comparação


Dra. Rafaela Battistuz
Cardiologista RQE 7580
CRM-MT 7468

DRA RAFAELA BATTISTUZ
CRM: 7468



Cod.: 556951	Paciente: Carlos Henrique Moraes dos Anjos	Sexo: Masculino	Idade: 35 (A)
Atendido em: 29/10/2025	Profissional Solicitante: Dr.(a) Rafael Correa da Costa	Cadastro de Pessoas Físicas: CPF: 03974646140	Convênio: Hismet

ACIDO TRANS MUCONICO - URINA INICIO DE JORNADA **Inferior a 100 µg/L**

Método: CROMATOGRAFIA LIQUIDA - HPLC Material: Urina do início da jornada de trabalho Coletado em: 29/10/2025
Liberado em: 01/11/2025 08:30

Não é possível realizar o cálculo de correção com a creatinina,, devido a um dos parâmetros ser inferior ao limite de quantificação.

Valores de Referência:

* A NR-7 não estabelece valores de IBE/EE para Início de Jornada.

"Metodologia desenvolvida e validada in house seguindo protocolos de validação nacionais e internacionais."

Nota: *ATENÇÃO PARA NOVOS VALORES DE REFERÊNCIA A PARTIR DE 27/12/2022

Resultado transcrito do Laboratório Diagnósticos do Brasil.

Histórico de Resultados

Inferior à 50,00 ug/g de creat

27/09/2023

58 µg/g de creatinina

21/10/2024

384 µg/g de creatinina

08/10/2025

Dra. Julia Cristina da Silva
Biomédica
CRBM - 24963

A interpretação de qualquer teste com finalidade diagnóstica ou prognóstica depende de avaliação conjunta dos dados clínicos e da história médica do paciente.

Responsável Técnico: Bruno Bini Napoleão - CREM 2121

Endereço: Av. General Vale, 350, Bandeirantes.

Telefone: 65-99295 3662

CNES: 3055612

Protocolo:25100810162646

Data:08/10/2025

Paciente:CARLOS HENRIQUE MORAES DOS ANJOS

Nasc.:26/05/1990 RG:16809637-SSP MT

CPF:03974646140

Exame:ELETROCARDIOGRAMA ECG

Resultado

FC = 71BPM (VARIA DE DE 50 A 100BPM, DE ACORDO COM AS ÚLTIMAS DIRETRIZES DE ECG DA SBC).

P-R = 0,12S (NORMAL = 0,10 A 0,20S), P SINUSAL (ONDA P SINUSAL SE POSITIVA E, D1, D2, D3, AVF).

QRS = 0,08S (NORMAL = 0,07 A 0,11S) OBS: Q PATOLÓGICA SE AMPLITUDE FOR PELO MENOS 25% DA ONDA R.

QTC = 0,38S (NORMAL = 0,34 A 0,45S P/ HOMENS A 0,47S P/ MULHERES).

RITMO SINUSAL.

SÂQRS = +30° (NORMAL = 0 A 90°, ALGUNS AUTORES CONSIDERAM NORMAL = -30 A +110°).

Impressão diagnóstica

DENTRO DOS PARÂMETROS NORMAIS.

DRA. JAMILA LEITE XAVIER

Cardiologista CRM MT 6422 RQE 4016 MT

Dr.ª Jamila L. Xavier

0373828999191372000813

CRM-MT 6422

v1.0 Chave:<http://sistema.imaggi.com.br/validar.php?chave=216650270373828999191372000813>



Cod.: 553374	Paciente: Carlos Henrique Moraes dos Anjos	Sexo: Masculino	Idade: 35 (A)
Atendido em: 08/10/2025	Profissional Solicitante: Dr.(a) Rafael Correa da Costa	Cadastro de Pessoas Físicas: CPF: 03974646140	Convênio: Hismet

GLICOSE EM JEJUM

85 mg/dL

Método: Enzimático Colorimétrico Material: Soro Coletado em: 08/10/2025 Liberado em: 08/10/2025 15:08

Valores de Referência:

70 a 99 mg/dL

Histórico de Resultados

83 mg/dL
27/09/2023

93 mg/dL
21/10/2024



Assinado Digitalmente



Dra. Julia Cristina da Silva
Biomédica
CRBM - 24963

A interpretação de qualquer teste com finalidade diagnóstica ou prognóstica depende de avaliação conjunta dos dados clínicos e da história médica do paciente.

Responsável Técnico: Bruno Bini Napoleão - CRBM 2121

Endereço: Av. General Vale,350, Bandeirantes.
Telefone:65-99295 3662
CNPJ: 08.555.542

Cod.: 553374	Paciente: Carlos Henrique Moraes dos Anjos	Sexo: Masculino	Idade: 35 (A)
Atendido em: 08/10/2025	Profissional Solicitante: Dr.(a) Rafael Correa da Costa	Cadastro de Pessoas Físicas: CPF: 03974646140	Convênio: Hismet

TRIGLICERIDEOS

54 mg/dL

Método: Enzimático Colorimétrico Material: Soro Coletado em: 08/10/2025 Liberado em: 08/10/2025 15:08

Valores de Referência:

Adultos

Desejável:..... < 150 mg/dL

Limiar Alto:..... 150 - 199 mg/dL

Elevado: 200 - 499 mg/dL

Muito Elevado: > 500 mg/dL

Valores Pediátricos

< 10 anos:

Desejável:..... <100 mg/dL

Elevado:..... >100 mg/dL

10 a 19 anos:

Desejável:..... <130 mg/dL

Elevado:..... >130 mg/dL

Histórico de Resultados

66 mg/dL

27/09/2023

97 mg/dL

21/10/2024



Assinado Digitalmente



Dra. Julia Cristina da Silva
Biomédica
CRBM - 24963

A interpretação de qualquer teste com finalidade diagnóstica ou prognóstica depende de avaliação conjunta dos dados clínicos e da história médica do paciente.

Responsável Técnico: Bruno Bini Napoleão - CRBM 2121

Endereço: Av. General Vale,350, Bandeirantes.
Telefone:65-99295 3662



ATENDIMENTO CLÍNICO
EXAME N.º 771729

Paciente

Nome : CARLOS HENRIQUE MORAES DOS ANJOS

CPF : 03974646140

RG : 16809637/SSP MT

Cargo : AUXILIAR DE PRODUCAO

Nascimento : 26/05/1990

Self Report Questionnaire

Instrumento de rastreamento de TMC - SRQ 20 - Versão para língua portuguesa

- | | |
|---|-----------------|
| 1.Tem dores de cabeça freqüentes? | ()Sim (X)Não |
| 2.Tem falta de apetite? | ()Sim (X)Não |
| 3.Dorme mal? | ()Sim (X)Não |
| 4.Assusta-se com facilidade? | ()Sim (X)Não |
| 5.Tem tremores nas mãos? | ()Sim (X)Não |
| 6.Sente-se nervoso(a), tenso(a), ou preocupado(a)? | ()Sim (X)Não |
| 7.Tem má digestão? | ()Sim (X)Não |
| 8.Tem dificuldade de pensar com clareza? | ()Sim (X)Não |
| 9.Tem se sentido triste ultimamente? | ()Sim (X)Não |
| 10.Tem chorado mais do que o costume? | ()Sim (X)Não |
| 11.Encontra dificuldades para realizar suas atividades diárias? | ()Sim (X)Não |
| 12.Tem dificuldade para tomar decisões? | ()Sim (X)Não |
| 13.Tem dificuldades no serviço?(seu trabalho lhe causa sofrimento)? | ()Sim (X)Não |
| 14.É incapaz de desempenhar um papel útil em sua vida? | ()Sim (X)Não |
| 15.Tem perdido o interesse pelas coisas? | ()Sim (X)Não |
| 16.Você se sente uma pessoa inútil, sem préstimo? | ()Sim (X)Não |
| 17.Tem tido idéias de acabar com a vida? | ()Sim (X)Não |
| 18.Sente-se cansado(a) o tempo todo? | ()Sim (X)Não |
| 19.Tem sensações desagradáveis no estomago ? | ()Sim (X)Não |
| 20.Você se cansa com facilidade? | ()Sim (X)Não |

Nota de corte:6. Acima de 06 pontos encaminhar para avaliação com a Psicóloga ou psiquiatra, dependendo da gravidade.

Cuiabá-MT, 08 de outubro de 2025



Como validar o documento pelo ITI:
Leia o qr-code e siga as instruções na página que será aberta.





FIVE WELL-BEING INDEX (WHO-5)

Nome:

CARLOS H MORAES DOES AMOR

Função:

PRODUÇÃO

Por favor, indique para cada uma das afirmações o que mais se aproxima de como você tem se sentido nas últimas duas semanas.	Nunca	Algumas vezes	Menos de 7 dias	Mais de 7 dias	A maior parte do tempo	O tempo todo
1. Sinto-me alegre e bem-disposto	<input type="checkbox"/> 0	<input type="checkbox"/> 1	<input type="checkbox"/> 2	<input type="checkbox"/> 3	<input checked="" type="checkbox"/> 4	<input type="checkbox"/> 5
2. Sinto-me calmo e tranquilo	<input type="checkbox"/> 0	<input type="checkbox"/> 1	<input type="checkbox"/> 2	<input type="checkbox"/> 3	<input type="checkbox"/> 4	<input checked="" type="checkbox"/> 5
3. Sinto-me ativo e com energia	<input type="checkbox"/> 0	<input type="checkbox"/> 1	<input type="checkbox"/> 2	<input type="checkbox"/> 3	<input type="checkbox"/> 4	<input checked="" type="checkbox"/> 5
4. Acordei me sentindo renovado e descansado	<input type="checkbox"/> 0	<input type="checkbox"/> 1	<input type="checkbox"/> 2	<input type="checkbox"/> 3	<input type="checkbox"/> 4	<input checked="" type="checkbox"/> 5
5. O meu dia a dia tem sido preenchido com coisas que me interessam	<input type="checkbox"/> 0	<input type="checkbox"/> 1	<input type="checkbox"/> 2	<input type="checkbox"/> 3	<input type="checkbox"/> 4	<input checked="" type="checkbox"/> 5

TOTAL:

24

Observação médica:

Dr. João Batista de Almeida
Médico
CRM-MT 15709

Data: 08/10/2025

Assinatura:

CARLOS H MORAES DOES AMOR

Dr. João Batista de Almeida
Médico
CRM-MT 15709

Protocolo:25100811070746

Data:08/10/2025

Paciente:CARLOS HENRIQUE MORAES DOS ANJOS

Nasc.:26/05/1990 RG :16809637-SSP MT

CPF:03974646140

Exame :ELETROENCEFALOGRAMA CLINICO

Resultado

A ATIVIDADE ELÉTRICA CEREBRAL DE REPOUSO MOSTROU-SE SIMÉTRICA ENTRE ÁREAS HOMÓLOGAS, ORGANIZADA, CONSTITUÍDA POR UM RITMO ALFA DOMINANTE, 09-10HZ DE MÉDIA AMPLITUDE, COM PREDOMÍNIO NAS REGIÕES POSTERIO. AUSÊNCIA DE ATIVIDADE EPILEPTIFORME. DURANTE TODO O DECORRER DO EXAME, MESMO COM A ATIVAÇÃO PELA HIPERPNÉIA, NÃO FORAM REGISTRADOS GRAFOELEMENTOS PATOLÓGICOS. ELETROENCEFALOGRAMA DIGITAL, REALIZADO DURANTE VIGÍLIA, EM CONDIÇÕES TÉCNICAS SATISFATÓRIAS.

Impressão diagnóstica

DENTRO DOS PARÂMETROS NORMAIS.

DR. CESAR ANDROLAGE
Neurologista CRM 7432 MT RQE 4011 MT
CRM-MT 7432

v1.0 Chave:<http://sistema.imaggi.com.br/validar.php?chave=854434467363847061512686116556>



Cod.: 553374	Paciente: Carlos Henrique Moraes dos Anjos	Sexo: Masculino	Idade: 35 (A)
Atendido em: 08/10/2025	Profissional Solicitante: Dr.(a) Rafael Correa da Costa	Cadastro de Pessoas Físicas: CPF: 03974646140	Convênio: Hismet

HEMOGRAMA

Método: Automação XNL550 Material: PLASMA EDTA Coletado em: 08/10/2025 Liberado em: 08/10/2025 15:05

Eritrograma

Valores de Referência

Hemácias em milhões/ mm ³:	5,09	4,30 a 5,70/mm ³
Hemoglobina em g/dL.....:	15,3	13,5 a 17,5g/dL
Hematócrito em %.....:	45,0	39,0 a 50,0%
Vol. Glob. Média em fl.....:	88,4	80,0 a 95,0fl
Hem. Glob. Média em pg.....:	30,1	26,0 a 34,0pg
C.H. Glob. Média em g/dL.....:	34,0	31,0 a 36,0g/dL
RDW.....:	12,5	11,0 a 15,0%

Leucograma

Leucócitos.....:	8.550/mm³	3.500 a 10.000/mm ³
Neutrófilos.....:	71,1%	6.079/mm³ 50 a 70 2000 a 7000
Blastos.....:	0,0%	0/mm³ 0 0
Promielocitos.....:	0,0%	0/mm³ 0 0
Mielocitos.....:	0,0%	0/mm³ 0 0
Metamielocitos.....:	0,0%	0/mm³ 0 0
Bastões.....:	0,0%	0/mm³ 0 a 6 0 a 600
Segmentados.....:	71,1%	6.079/mm³ 50 a 70 2000 a 7000
Eosinófilos.....:	0,4%	34/mm³ 2 a 4 80 a 600
Basófilos.....:	0,5%	43/mm³ 0 a 2 0 a 200
Linfócitos típicos.....:	19,5%	1.667/mm³ 25 a 35 1000 a 3500
Linfócitos atípicos.....:	0,0%	0/mm³ 0 0
Monócitos.....:	8,5%	727/mm³ 2 a 10 400 a 1000

Plaquetas

Plaquetas.....:	269.000/mm³	150.000 a 450.000/mm ³
VPM.....:	10,5/fl	6,7 a 10,0fl
Plaquetócrito.....:	0,280%	0,10 a 0,50%
PDW.....:	11,9	15,0 a 17,9%



Assinado Digitalmente



Dra. Julia Cristina da Silva
Biomédica
CRBM - 24963

A interpretação de qualquer teste com finalidade diagnóstica ou prognóstica depende de avaliação conjunta dos dados clínicos e da história médica do paciente.

Responsável Técnico: Bruno Bini Napoleão - CRBM 2121

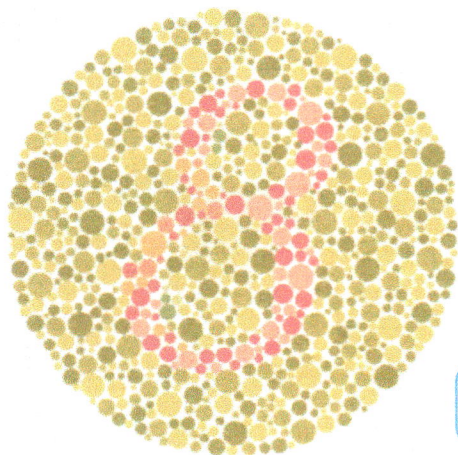
Endereço: Av. General Vale,350, Bandeirantes.
Telefone:65-99295 3662

TESTE DE ISHIHARA (cores)

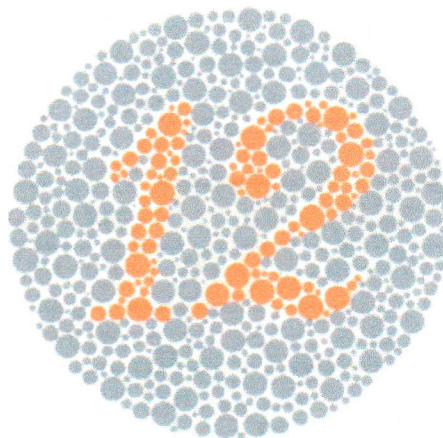
Qual N° você vê na imagem ?

Nome: CARLOS H MORAES DOS ANJOS


Data: 08 / 10 / 2025




8




12




29



5



6



74

Assinatura Candidato: CARLOS H MORAES DOS ANJOS

Conclusão: ☒ Você acertou todas as questões, provavelmente você não sofre de daltonismo.

☐ Você **não** acertou todas as questões, talvez você tenha um grau de daltonismo, sugerimos uma consulta com um médico especialista.

Dr. João Batista de Almeida
Médico
CRM-MT 15709

Médico