



## ATESTADO DE ACUIDADE VISUAL

CNPJ : 52980735000122 Fantasia : ARC TRANSPORTES E LOCACOES LTDA  
Razão Social : ARC TRANSPORTES E LOCACOES LTDA  
Endereço : AVENIDA ISAAC POVOAS N.º 1177 Complemento : SALA 403  
Cidade / UF : CUIABÁ / MT CEP : 78045440

### Funcionário

Nome : Osmar Rodrigues Setor: TRANSPORTE  
CPF : 28159793812 Cargo: MOTORISTA TRUCK  
RG : 20151195 / SSP/MT Nascimento: 28/12/1978

### Ficha de Acuidade Visual

#### Longe

Método de avaliação : Escala Optométrica de Snellen

##### SEM CORREÇÃO

OD: 20/15

OE: 20/20

##### COM CORREÇÃO

OD: 20/10

OE: 20/10

#### Perto

Método de avaliação : Tabela de Jaeger

CORREÇÃO : NÃO

RESULTADO OLHO DIREITO : J1

RESULTADO OLHO ESQUERDO : J1

#### Teste Cromático

Visão Cromatica: NORMAL

Usa lente/óculos: Sim

Resultado: NORMAL

Cuiabá 13 de outubro de 2025

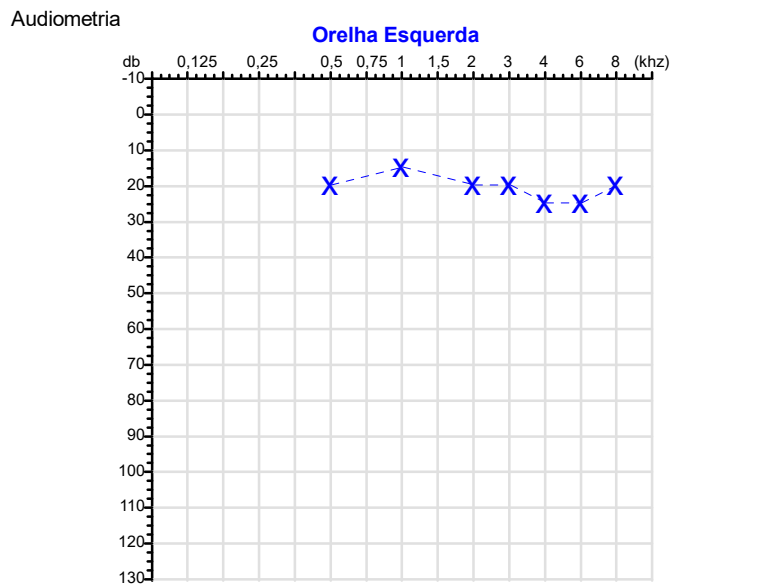
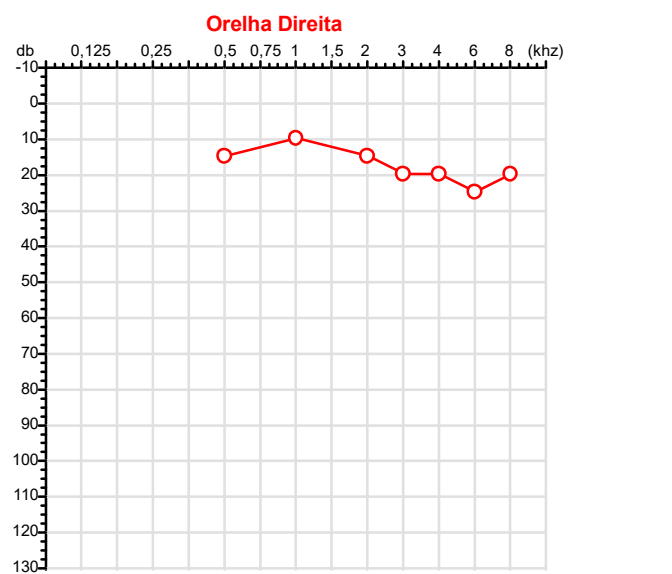
Dr. João Batista de Almeida  
Médico  
CRM-MT 15709

Dr. João Batista de Almeida Junior

CRM-MT 15709

Autenticação Assintatura :E12C13ABC2381841ABBB128F8DE719A1  
Para validar a assinatura : <https://sistema.hismet.com.br/validacao.php>

CPF :281.597.938-12	Paciente :Osmar Rodrigues	RG :20151195/SSP/MT
CNPJ :52.980.735/0001-22	Razão :ARC TRANSPORTES E LOCACOES LTDA	
Nascimento :28/12/1978	Idade : 46 anos	
Motivo :Admissional	Setor :TRANSPORTE	
Reposo :14h	Função :MOTORISTA TRUCK	
Data do Exame : 13/10/2025		



**Aérea**

Khz	0,25	0,5	1	2	3	4	6	8
OD db	NDG	15	10	15	20	20	25	20

Khz	0,25	0,5	1	2	3	4	6	8
OE db	NDG	20	15	20	20	25	25	20

**Ossea**

Khz	0,25	0,5	1	2	3	4	6
OD db	NDG	NDG	NDG	NDG	NDG	NDG	NDG

Khz	0,25	0,5	1	2	3	4	6
OE db	NDG	NDG	NDG	NDG	NDG	NDG	NDG

**Médias Tritonais**

Khz	0,5	1	2	=	3	4	6	=
OD db	15	10	15	13	20	20	25	22

Khz	0,5	1	2	=	3	4	6	=
OE db	20	15	20	18	20	25	25	23

**Laudo Clínico OD**  
Audição normal

**Laudo Clínico OE**  
Audição normal

Classificações: tipo de perda auditiva (Silman e Silvermam - 1997), grau de perda auditiva média 500khz, 1000khz e 2000khz (Lloyd e Kaplan - 1978) e configuração audiométrica (Silman e Silverman - 1997 - adaptada de Carhart, 1945 e Lloyd e Kaplan, 1978)

Classificações: tipo de perda auditiva (Silman e Silvermam - 1997), grau de perda auditiva média 500khz, 1000khz e 2000khz (Lloyd e Kaplan - 1978) e configuração audiométrica (Silman e Silverman - 1997 - adaptada de Carhart, 1945 e Lloyd e Kaplan, 1978)

*Emanuel Sempio*  
Fonoaudiólogo  
Audiologia Clínica e Ocupacional  
CRFa/ 5-5297-8

Emanuel Sempio  
Fonoaudiólogo  
CRFa 5 - 5297 - 8  
Assinatura eletrônica :59A78C878E79FAE99B15A1DF8BA7B4BB  
Para validar a assinatura : <https://sistema.hismet.com.br/validacao.php>

*Osmar Rodrigues*  
\*\* Assinado por biometria \*\*

Modelo do Audiometro :AVS500 - VIBRASOM  
Última Aferição :12/08/2025



**ATENDIMENTO CLÍNICO  
EXAME N.º 772616**

**Paciente**

Nome : OSMAR RODRIGUES

CPF : 28159793812

RG : 20151195/SSP/MT

Cargo : MOTORISTA TRUCK

Nascimento : 28/12/1978

**Self Report Questionnaire**

**Instrumento de rastreamento de TMC - SRQ 20 - Versão para língua portuguesa**

- |  |                   |
|--|-------------------|
| 1. Tem dores de cabeça freqüentes?                                   | ( ) Sim ( X ) Não |
| 2. Tem falta de apetite?   | ( ) Sim ( X ) Não |
| 3. Dorme mal?  | ( ) Sim ( X ) Não |
| 4. Assusta-se com facilidade?  | ( ) Sim ( X ) Não |
| 5. Tem tremores nas mãos?  | ( ) Sim ( X ) Não |
| 6. Sente-se nervoso(a), tenso(a), ou preocupado(a)?                  | ( ) Sim ( X ) Não |
| 7. Tem má digestão?  | ( ) Sim ( X ) Não |
| 8. Tem dificuldade de pensar com clareza?                            | ( ) Sim ( X ) Não |
| 9. Tem se sentido triste ultimamente?                                | ( ) Sim ( X ) Não |
| 10. Tem chorado mais do que o costume?                               | ( ) Sim ( X ) Não |
| 11. Encontra dificuldades para realizar suas atividades diárias?     | ( ) Sim ( X ) Não |
| 12. Tem dificuldade para tomar decisões?                             | ( ) Sim ( X ) Não |
| 13. Tem dificuldades no serviço?(seu trabalho lhe causa sofrimento)? | ( ) Sim ( X ) Não |
| 14. É incapaz de desempenhar um papel útil em sua vida?              | ( ) Sim ( X ) Não |
| 15. Tem perdido o interesse pelas coisas?                            | ( ) Sim ( X ) Não |
| 16. Você se sente uma pessoa inútil, sem préstimo?                   | ( ) Sim ( X ) Não |
| 17. Tem tido idéias de acabar com a vida?                            | ( ) Sim ( X ) Não |
| 18. Sente-se cansado(a) o tempo todo?                                | ( ) Sim ( X ) Não |
| 19. Tem sensações desagradáveis no estomago ?                        | ( ) Sim ( X ) Não |
| 20. Você se cansa com facilidade?                                    | ( ) Sim ( X ) Não |

**Nota de corte:6. Acima de 06 pontos encaminhar para avaliação com a Psicóloga ou psiquiatra, dependendo da gravidade.**

Cuiabá-MT, 13 de outubro de 2025



Como validar o documento pelo ITI:  
Leia o qr-code e siga as instruções na página que será aberta.



Protocolo:25101309345232

Data:13/10/2025

Paciente:OSMAR RODRIGUES

Nasc.:28/12/1978 RG :20151195-SSP/MT

CPF:28159793812

Exame :ELETROCARDIOGRAMA ECG

### Resultado

FC = 64BPM (VARIA DE DE 50 A 100BPM, DE ACORDO COM AS ÚLTIMAS DIRETRIZES DE ECG DA SBC).

P-R = 0,12S (NORMAL = 0,10 A 0,20S), P SINUSAL (ONDA P SINUSAL SE POSITIVA E, D1, D2, D3, AVF).

QRS = 0,08S (NORMAL = 0,07 A 0,11S) OBS: Q PATOLÓGICA SE AMPLITUDE FOR PELO MENOS 25% DA ONDA R.

QTC = 0,37S (NORMAL = 0,34 A 0,45S P/ HOMENS A 0,47S P/ MULHERES).

RITMO SINUSAL.

SÂQRS = +30° (NORMAL = 0 A 90°, ALGUNS AUTORES CONSIDERAM NORMAL = -30 A +110°).

Impressão diagnóstica

DENTRO DOS PARÂMETROS NORMAIS.

DRA. JAMILA LEITE XAVIER

Cardiologista CRM MT 6422 RQE 4016 MT

*Dr.ª Jamila L. Xavier*

v1.0 Chave:<http://sistema.imaggi.com.br/validar.php?chave=293459450014079815689497357155>

CRM-MT 6422

AV. GENERAL MELLO, 227 - POÇÃO - CEP 78015-300 - CUIABÁ - MT

FONE: (65) 3055-2051 - [IMAGGI@IMAGGI.COM.BR](mailto:IMAGGI@IMAGGI.COM.BR)



Protocolo:25101309463432

Data:13/10/2025

Paciente:OSMAR RODRIGUES

Nasc.:28/12/1978 RG:20151195-SSP/MT

CPF:28159793812

Exame:ELETROENCEFALOGRAMA CLINICO

### Resultado

A ATIVIDADE ELÉTRICA CEREBRAL DE REPOUSO MOSTROU-SE SIMÉTRICA ENTRE ÁREAS HOMÓLOGAS, ORGANIZADA, CONSTITUÍDA POR UM RITMO ALFA DOMINANTE, 09-10HZ DE MÉDIA AMPLITUDE, COM PREDOMÍNIO NAS REGIÕES POSTERIO.  
AUSÊNCIA DE ATIVIDADE EPILEPTIFORME.  
DURANTE TODO O DECORRER DO EXAME, MESMO COM A ATIVAÇÃO PELA HIPERPNÉIA, NÃO FORAM REGISTRADOS GRAFOELEMENTOS PATOLÓGICOS.  
ELETROENCEFALOGRAMA DIGITAL, REALIZADO DURANTE VIGÍLIA, EM CONDIÇÕES TÉCNICAS SATISFATÓRIAS.

Impressão diagnóstica

DENTRO DOS PARÂMETROS NORMAIS.

---

DR. CESAR ANDROLAGE  
Neurologista CRM 7432 MT RQE 4011 MT  
CRM-MT 7432

v1.0 Chave:<http://sistema.imaggi.com.br/validar.php?chave=324700425476647435994895757245>

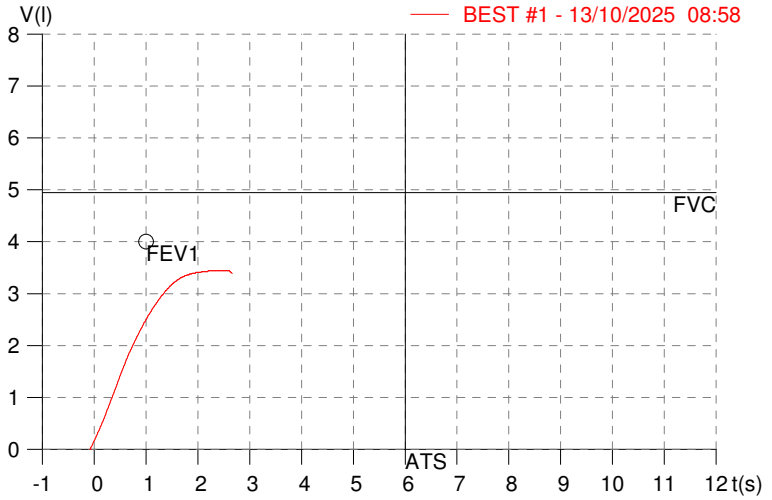
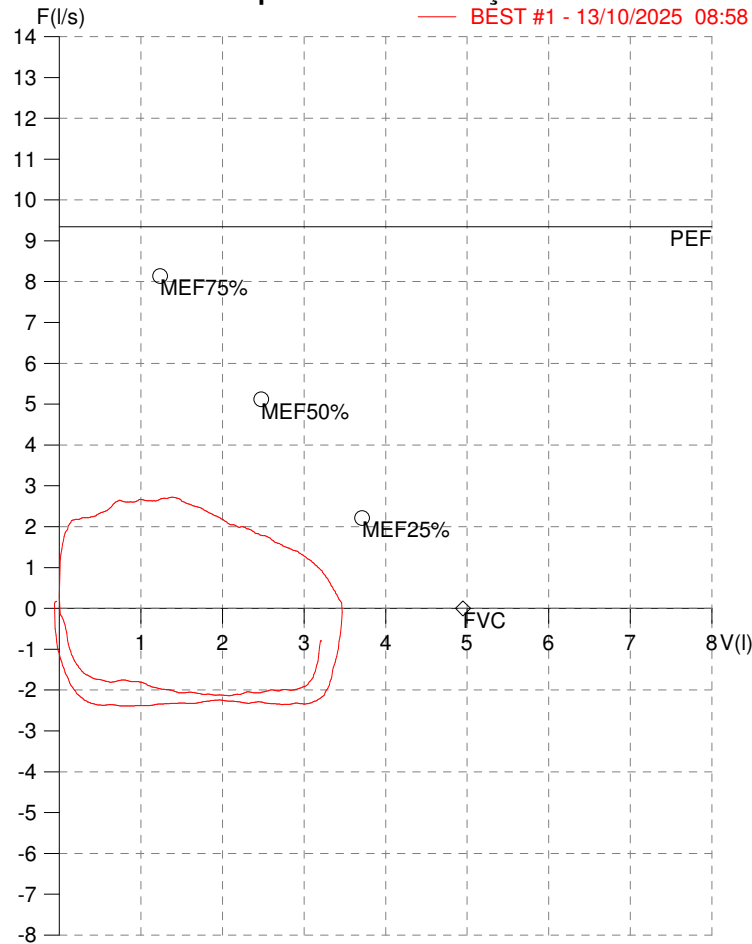


**HISMET - MEDICINA DO TRABALHO**  
**AV. GENERAL MELLO, 227. POÇÃO. CUIABÁ MT**  
**Tel. (65)3321-7051**

**ID:** 772616  
**Primeiro Nome:** OSMAR  
**Sobrenome:** RODRIGUES  
**Data:** 13/10/2025

**Data de nascimento:** 28/12/1978  
**Sexo:** Macho  
**Peso (kg):** 88.0  
**Altura (cm):** 182.0

**Capacidade Vital Forçada**



Parâmetro	UM	Descrição	Prev.	BEST#1	% Prev.
Best FVC	l(btps)	Melhor Capacidade Vital Forçada	4.95	3.47	70.2
FVC	l(btps)	Capacidade Vital Forçada	4.95	3.47	70.2
FEV1	l(btps)	Volume Exp Forçada em 1 seg	4.00	2.49	62.2
PEF	l/sec	Pico de Fluxo expiratório	9.35	2.72	29.1
PIF	l/sec	Pico de Fluxo Inspiratório		2.39	
FEV1/FVC%	%	FEV1 em % da FVC	78.9	71.7	90.9
FEF25-75%	l/sec	Fluxo expiratório médio forçado	4.25	2.29	53.9
MEF75%	l/sec	Fluxo Exp Máx @ 25% FVC	8.13	2.61	32.1
MEF50%	l/sec	Fluxo Exp Máx @ 50% FVC	5.12	2.45	47.9
MEF25%	l/sec	Fluxo Exp Máx @ 75% FVC	2.21	1.72	77.5
FET100%	sec	Tempo de Expiração forçada		2.2	
LungAge	years	Idade Pulmonar		88	
PEFr	l/min	Pico de Fluxo expiratório (l/min)	560.8	163.3	29.1

**Diagnóstico:**

Anormalidade restritiva: Moderado

Impresso 13/10/2025

Cod.: 554093	Paciente: <b>Osmar Rodrigues</b>	Sexo: Masculino	Idade: 46 (A)
Atendido em: 13/10/2025	Profissional Solicitante: Dr.(a) Rafael Correa da Costa	Cadastro de Pessoas Físicas: CPF: 28159793812	Convênio: Hismet

## GLICOSE EM JEJUM

**115 mg/dL**

Método: Enzimático Colorimétrico Material: Soro Coletado em: 13/10/2025 Liberado em: 13/10/2025 11:30

### Resultado repetido e confirmado.

Valores de Referência:  
70 a 99 mg/dL



Assinado Digitalmente

Dra. Julia Cristina da Silva  
Biomédica  
CRBM - 24963

A interpretação de qualquer teste com finalidade diagnóstica ou prognóstica depende de avaliação conjunta dos dados clínicos e da história médica do paciente.

Responsável Técnico: Bruno Bini Napoleão - CRBM 2121

Endereço: Av. General Vale,350, Bandeirantes.  
Telefone:65-99295 3662

Cod.: 554093	Paciente: <b>Osmar Rodrigues</b>	Sexo: Masculino	Idade: 46 (A)
Atendido em: 13/10/2025	Profissional Solicitante: Dr.(a) Rafael Correa da Costa	Cadastro de Pessoas Físicas: CPF: 28159793812	Convênio: Hismet

## HEMOGRAMA

Método: Automação XNL550 Material: PLASMA EDTA Coletado em: 13/10/2025 Liberado em: 13/10/2025 11:36

### Eritrograma

		Valores de Referência
Hemácias em milhões/ mm <sup>3</sup> .....:	<b>5,18</b>	4,30 a 5,70/mm <sup>3</sup>
Hemoglobina em g/dL.....:	<b>15,0</b>	13,5 a 17,5g/dL
Hematócrito em %.....:	<b>44,2</b>	39,0 a 50,0%
Vol. Glob. Média em fl.....:	<b>85,3</b>	80,0 a 95,0fl
Hem. Glob. Média em pg.....:	<b>29,0</b>	26,0 a 34,0pg
C.H. Glob. Média em g/dL.....:	<b>33,9</b>	31,0 a 36,0g/dL
RDW.....:	<b>12,9</b>	11,0 a 15,0%

### Leucograma

Leucócitos.....:	<b>6.900/mm<sup>3</sup></b>		3.500 a 10.000/mm <sup>3</sup>
Neutrófilos.....:	<b>60,7%</b>	<b>4.188/mm<sup>3</sup></b>	50 a 70 2000 a 7000
Blastos.....:	<b>0,0%</b>	<b>0/mm<sup>3</sup></b>	0 0
Promielocitos.....:	<b>0,0%</b>	<b>0/mm<sup>3</sup></b>	0 0
Mielocitos.....:	<b>0,0%</b>	<b>0/mm<sup>3</sup></b>	0 0
Metamielocitos.....:	<b>0,0%</b>	<b>0/mm<sup>3</sup></b>	0 0
Bastões.....:	<b>0,0%</b>	<b>0/mm<sup>3</sup></b>	0 a 6 0 a 600
Segmentados.....:	<b>60,7%</b>	<b>4.188/mm<sup>3</sup></b>	50 a 70 2000 a 7000
Eosinófilos.....:	<b>3,2%</b>	<b>221/mm<sup>3</sup></b>	2 a 4 80 a 600
Basófilos.....:	<b>0,4%</b>	<b>28/mm<sup>3</sup></b>	0 a 2 0 a 200
Linfócitos típicos.....:	<b>28,3%</b>	<b>1.953/mm<sup>3</sup></b>	25 a 35 1000 a 3500
Linfócitos atípicos.....:	<b>0,0%</b>	<b>0/mm<sup>3</sup></b>	0 0
Monócitos.....:	<b>7,4%</b>	<b>511/mm<sup>3</sup></b>	2 a 10 400 a 1000

### Plaquetas

Plaquetas.....:	<b>241.000/mm<sup>3</sup></b>	150.000 a 450.000/mm <sup>3</sup>
VPM.....:	<b>12,2/fl</b>	6,7 a 10,0fl
Plaquetócrito.....:	<b>0,290%</b>	0,10 a 0,50%
PDW.....:	<b>16,8</b>	15,0 a 17,9%



Assinado Digitalmente

Dra. Julia Cristina da Silva  
 Biomédica  
 CRBM - 24963

A interpretação de qualquer teste com finalidade diagnóstica ou prognóstica depende de avaliação conjunta dos dados clínicos e da história médica do paciente.

Responsável Técnico: Bruno Bini Napoleão - CRBM 2121

Endereço: Av. General Vale,350, Bandeirantes.  
 Telefone:65-99295 3662



Protocolo:2510131007519

Data:13/10/2025

Paciente:OSMAR RODRIGUES

Nasc.:28/12/1978 RG :20151195-SSP/MT

CPF:28159793812

Exame :RX COLUNA LOMBO SACRA AP / PERFIL

### Resultado

CORPOS VERTEBRAIS VISUALIZADOS COM MORFOLOGIA E TEXTURA HABITUAIS.  
APÓFISES ESPINHOSAS, TRANSVERSAS E PEDÍCULOS SEM ANORMALIDADES.  
TRANSIÇÃO LOMBOSSACRA DE ASPECTO NORMAL.  
ESPAÇOS DISCAIS DENTRO DOS LIMITES DA NORMALIDADE.  
AUSÊNCIA DE ASSIMETRIAS EVIDENTES OU ESCOLIOSE DA COLUNA.  
OSTEOFITOS MARGINAIS INCIPIENTES EM CORPOS VERTEBRAIS.  
ALTERAÇÕES DEGENERATIVAS DAS INTERAPOFISÁRIAS EM L4-L5 E L5-S1.  
RETIFICAÇÃO DA LORDOSE LOMBAR.



---

Dr. Leandro M. Colmanetti

Médico Radiologista CRM 5995 MT RQE 4585 MT

v1.0 Chave:<http://sistema.imaggi.com.br/validar.php?chave=144384799021612551089553137621>

