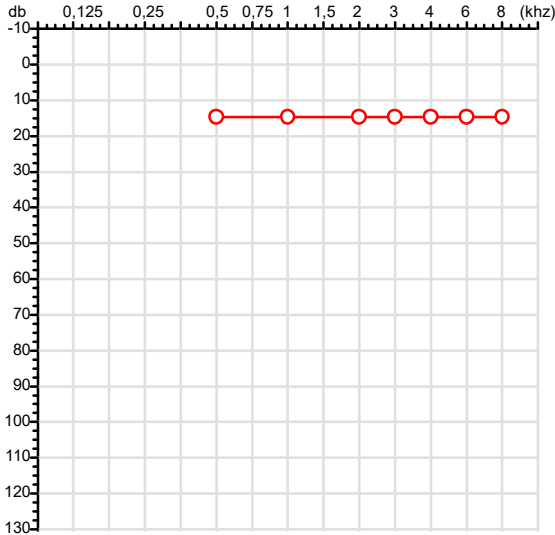


CPF :854.845.713-91	Paciente :Joao de Sousa Pereira	RG :/
CNPJ :04.352.277/0002-15	Razão :CARNES BOI BRANCO LTDA	
Nascimento :15/07/1980	Idade : 45 anos	
Motivo :Admissional	Setor :MANUTENCAO MECANICA	
Reposuo :14h	Função :MECANICO DE MANUTENCAO III	
Data do Exame : 16/10/2025		

**Orelha Direita**



**Aérea**

Khz	0,25	0,5	1	2	3	4	6	8
OD db	NDG	15	15	15	15	15	15	15

**Óssea**

Khz	0,25	0,5	1	2	3	4	6
OD db	NDG	NDG	NDG	NDG	NDG	NDG	NDG

**Médias Tritonais**

Khz	0,5	1	2	=	3	4	6	=
OD db	15	15	15	15	15	15	15	15

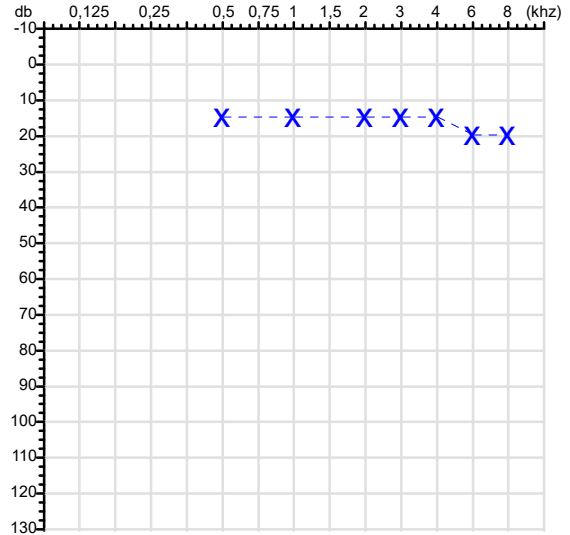
**Laudo Clínico OD**

Audição normal

Classificações: tipo de perda auditiva (Silman e Silvermam - 1997), grau de perda auditiva média 500khz, 1000khz e 2000khz (Lloyd e Kaplan - 1978) e configuração audiométrica (Silman e Silverman - 1997 - adaptada de Carhart, 1945 e Lloyd e Kaplan, 1978)

**Audiometria**

**Orelha Esquerda**



Khz	0,25	0,5	1	2	3	4	6	8
OE db	NDG	15	15	15	15	15	15	20

Khz	0,25	0,5	1	2	3	4	6
OE db	NDG	NDG	NDG	NDG	NDG	NDG	NDG

Khz	0,5	1	2	=	3	4	6	=
OE db	15	15	15	15	15	15	20	17

**Laudo Clínico OE**

Audição normal

Classificações: tipo de perda auditiva (Silman e Silvermam - 1997), grau de perda auditiva média 500khz, 1000khz e 2000khz (Lloyd e Kaplan - 1978) e configuração audiométrica (Silman e Silverman - 1997 - adaptada de Carhart, 1945 e Lloyd e Kaplan, 1978)

*Isabelle C. F. G. de Pontes*  
Médica  
CRM MT 13338

Dra. Isabelle Cristyne Flávia Goulart de Pontes

CRM-MT 13338

Assinatura eletrônica :E7930867CDBE91891AD38C7CBD06F96D

Para validar a assinatura : <https://sistema.hismet.com.br/validacao.php>

*Joao de Sousa Pereira*

\*\* Assinado por biometria \*\*

Modelo do Audiometro :AVS500 - VIBRASOM

Ultima Aferição :12/08/2025

Protocolo:25101610480837

Data:16/10/2025

Paciente:JOAO DE SOUSA PEREIRA

Nasc.:15/07/1980 RG :-

CPF:85484571391

Exame :ELETROCARDIOGRAMA ECG

### Resultado

FC = 58BPM (VARIA DE DE 50 A 100BPM, DE ACORDO COM AS ÚLTIMAS DIRETRIZES DE ECG DA SBC).

P-R = 0,12S (NORMAL = 0,10 A 0,20S), P SINUSAL (ONDA P SINUSAL SE POSITIVA E, D1, D2, D3, AVF).

QRS = 0,08S (NORMAL = 0,07 A 0,11S) OBS: Q PATOLÓGICA SE AMPLITUDE FOR PELO MENOS 25% DA ONDA R.

RITMO SINUSAL.

SÂQRS =  $-30^{\circ}$  (NORMAL = 0 A  $90^{\circ}$ , ALGUNS AUTORES CONSIDERAM NORMAL =  $-30$  A  $+110^{\circ}$ ).

Impressão diagnóstica

DENTRO DOS PARÂMETROS NORMAIS.

DRA. JAMILA LEITE XAVIER

Cardiologista CRM MT 6422 RQE 4016 MT

*Dr.ª Jamila L. Xavier*

228397623329576894375

CRM-MT 6422

v1.0 Chave:<http://sistema.imaggi.com.br/validar.php?chave=203966547228397623329576894375>

AV. GENERAL MELLO, 227 - POÇÃO - CEP 78015-300 - CUIABÁ - MT

FONE: (65) 3055-2051 - [IMAGGI@IMAGGI.COM.BR](mailto:IMAGGI@IMAGGI.COM.BR)



Protocolo:25101611532437

Data:16/10/2025

Paciente:JOAO DE SOUSA PEREIRA

Nasc.:15/07/1980 RG :-

CPF:85484571391

Exame :ELETROENCEFALOGRAMA CLINICO

### Resultado

A ATIVIDADE ELÉTRICA CEREBRAL DE REPOUSO MOSTROU-SE SIMÉTRICA ENTRE ÁREAS HOMÓLOGAS, ORGANIZADA, CONSTITUÍDA POR UM RITMO ALFA DOMINANTE, 09-10HZ DE MÉDIA AMPLITUDE, COM PREDOMÍNIO NAS REGIÕES POSTERIO.  
AUSÊNCIA DE ATIVIDADE EPILEPTIFORME.  
DURANTE TODO O DECORRER DO EXAME, MESMO COM A ATIVAÇÃO PELA HIPERPNÉIA, NÃO FORAM REGISTRADOS GRAFOELEMENTOS PATOLÓGICOS.  
ELETROENCEFALOGRAMA DIGITAL, REALIZADO DURANTE VIGÍLIA, EM CONDIÇÕES TÉCNICAS SATISFATÓRIAS.

Impressão diagnóstica

DENTRO DOS PARÂMETROS NORMAIS.

---

DR. CESAR ANDROLAGE  
Neurologista CRM 7432 MT RQE 4011 MT  
CRM: MT 7432

v1.0 Chave:<http://sistema.imaggi.com.br/validar.php?chave=122087416299108936807556309076>

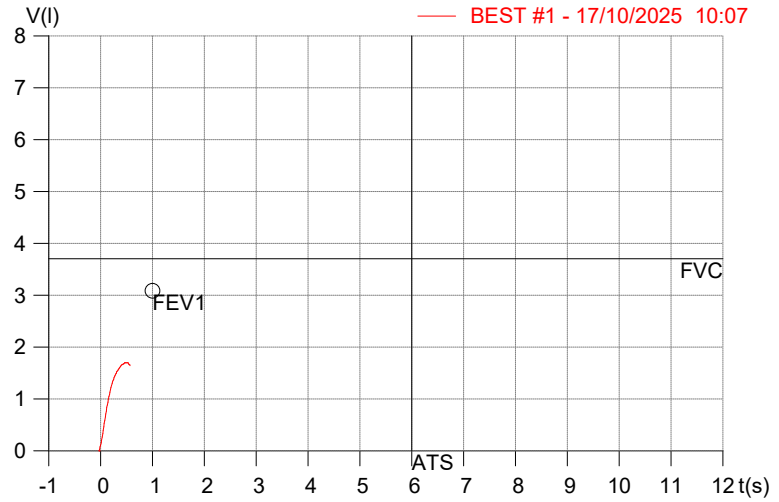
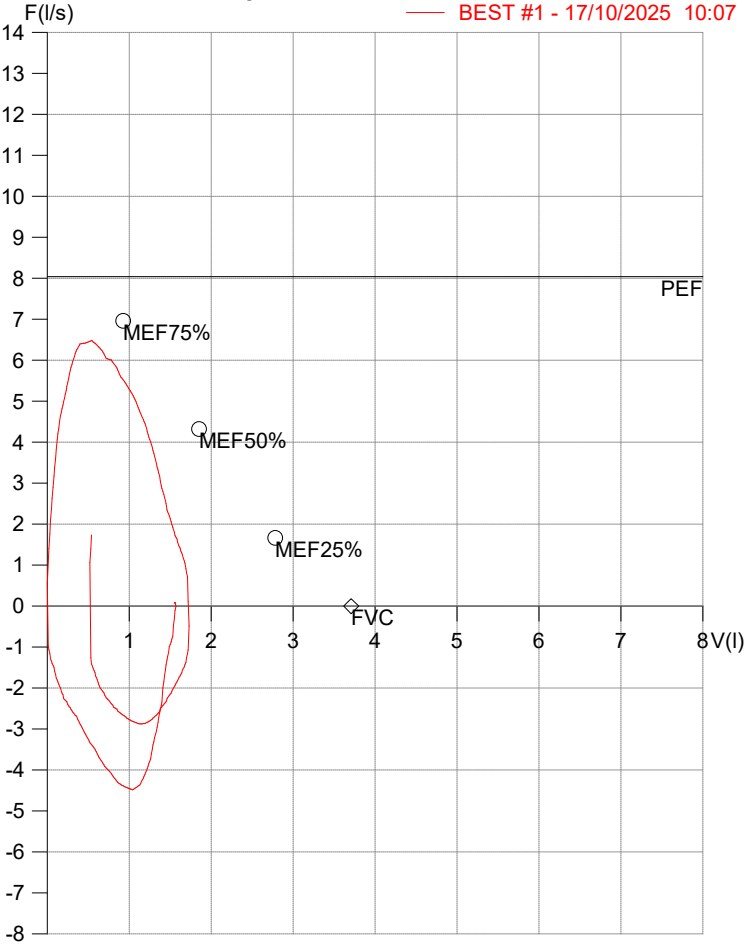


**HISMET - HIGIENE SEGURANÇA E MEDICINA DO TRABALHO LTDA**  
**AV. GENERAL MELLO, 227. POÇÃO CUIABÁ - MT**  
**TEL.: (65)3321-7051 www.hismet.com.br**

**Data:** 17/10/2025  
**Primeiro Nome:** JOAO DE SOUSA  
**Sobrenome:** PEREIRA  
**Altura (cm):** 160.0  
**Peso (kg):** 60.0

**Data de nascimento:** 15/07/1980  
**Sexo :** Macho  
**Descrição:**  
**Empresa:** CARNES BOI BRANCO  
**Fuma:** Não

**Capacidade Vital Forçada**



Parâmetro	UM	Descrição	Prev.	BEST#1	% Prev.
Best FVC	l(btps)	Melhor Capacidade Vital Forçada	3.71	1.72	46.5
FVC	l(btps)	Capacidade Vital Forçada	3.71	1.72	46.5
PEF	l/sec	Pico de Fluxo expiratório	8.04	6.48	80.6
PIF	l/sec	Pico de Fluxo Inspiratório		2.88	
FEF25-75%	l/sec	Fluxo expiratório médio forçado	3.87	5.33	137.7
MEF75%	l/sec	Fluxo Exp Máx @ 25% FVC	6.96	6.42	92.2
MEF50%	l/sec	Fluxo Exp Máx @ 50% FVC	4.32	5.81	134.4
MEF25%	l/sec	Fluxo Exp Máx @ 75% FVC	1.67	3.66	219.4
FET100%	sec	Tempo de Expiração forçada		0.5	
PEFr	l/min	Pico de Fluxo expiratório (l/min)	482.3	388.9	80.6

**Diagnóstico:**  
 Espirometria normal



Cod.: 554977	Paciente: <b>Joao de Sousa Pereira</b>	Sexo: Masculino	Idade: 45 (A)
Atendido em: 16/10/2025	Profissional Solicitante: Dr.(a) Rafael Correa da Costa	Cadastro de Pessoas Físicas: CPF: 85484571391	Convênio: Hismet

## GLICOSE EM JEJUM

**89 mg/dL**

Método: Enzimático Colorimétrico Material: Soro Coletado em: 16/10/2025 Liberado em: 16/10/2025 17:24

Valores de Referência:

70 a 99 mg/dL

Histórico de Resultados

**93 mg/dL**

12/05/2023

**92 mg/dL**

21/05/2024

**114 mg/dL**

30/07/2024

Dra. Julia Cristina da Silva  
Biomédica  
CRBM - 24963

Cod.: 554977	Paciente: <b>Joao de Sousa Pereira</b>	Sexo: Masculino	Idade: 45 (A)
Atendido em: 16/10/2025	Profissional Solicitante: Dr.(a) Rafael Correa da Costa	Cadastro de Pessoas Físicas: CPF: 85484571391	Convênio: Hismet

## HEMOGRAMA

Método: Automação XNL550 Material: PLASMA EDTA Coletado em: 16/10/2025 Liberado em: 17/10/2025 08:21

### Eritrograma

Valores de Referência

Hemácias em milhões/ mm <sup>3</sup> .....:	<b>4,98</b>	4,30 a 5,70/mm <sup>3</sup>
Hemoglobina em g/dL.....:	<b>13,1</b>	13,5 a 17,5g/dL
Hematócrito em %.....:	<b>40,4</b>	39,0 a 50,0%
Vol. Glob. Média em fl.....:	<b>81,1</b>	80,0 a 95,0fl
Hem. Glob. Média em pg.....:	<b>26,3</b>	26,0 a 34,0pg
C.H. Glob. Média em g/dL.....:	<b>32,4</b>	31,0 a 36,0g/dL
RDW.....:	<b>14,8</b>	11,0 a 15,0%

### Leucograma

Leucócitos.....:	<b>4.460/mm<sup>3</sup></b>	3.500 a 10.000/mm <sup>3</sup>
Neutrófilos.....:	<b>49,5%</b>	<b>2.208/mm<sup>3</sup></b> 50 a 70 2000 a 7000
Blastos.....:	<b>0,0%</b>	<b>0/mm<sup>3</sup></b> 0 0
Promielocitos.....:	<b>0,0%</b>	<b>0/mm<sup>3</sup></b> 0 0
Mielocitos.....:	<b>0,0%</b>	<b>0/mm<sup>3</sup></b> 0 0
Metamielocitos.....:	<b>0,0%</b>	<b>0/mm<sup>3</sup></b> 0 0
Bastões.....:	<b>0,0%</b>	<b>0/mm<sup>3</sup></b> 0 a 6 0 a 600
Segmentados.....:	<b>49,5%</b>	<b>2.208/mm<sup>3</sup></b> 50 a 70 2000 a 7000
Eosinófilos.....:	<b>4,5%</b>	<b>201/mm<sup>3</sup></b> 2 a 4 80 a 600
Basófilos.....:	<b>0,4%</b>	<b>18/mm<sup>3</sup></b> 0 a 2 0 a 200
Linfócitos típicos....:	<b>39,5%</b>	<b>1.762/mm<sup>3</sup></b> 25 a 35 1000 a 3500
Linfócitos atípicos...:	<b>0,0%</b>	<b>0/mm<sup>3</sup></b> 0 0
Monócitos.....:	<b>6,1%</b>	<b>272/mm<sup>3</sup></b> 2 a 10 400 a 1000

### Plaquetas

Plaquetas.....:	<b>151.000/mm<sup>3</sup></b>	150.000 a 450.000/mm <sup>3</sup>
VPM.....:	<b>12,0/fl</b>	6,7 a 10,0fl
Plaquetócrito.....:	<b>0,180%</b>	0,10 a 0,50%
PDW.....:	<b>14,3</b>	15,0 a 17,9%



Dra. Julia Cristina da Silva  
Biomédica  
CRBM - 24963



**Nome:** JOAO DE SOUSA PEREIRA

**Data Nasc.:** 15/07/1980

**Médico:** HISMET

**CRM:** 175069-MT

**Data:** 16/10/2025

**Protocolo:** 995569

**Exame:** RX COLUNA LOMBO-SACRA - 3 INCIDENCIAS

**Senha:** 584178

## RAIO-X COLUNA LOMBO-SACRA

### Exame radiográfico evidenciou:

Textura óssea normal.

Corpos vertebrais íntegros e alinhados.

Espaços discais conservados.

**ID: Dentro de padrões de normalidades.**

rbe

**Dr. Raul Bernardo Paniagua Eljach**  
CRM-MT 8230 RQE N° 4157  
Título de Especialista em Radiologia  
e Diagnóstico por Imagem.

Para sua maior comodidade, acesse seu exame pelo site [www.ceico.com.br](http://www.ceico.com.br) com o **Protocolo** e **Senha** disponíveis no cabeçalho do laudo.

Responsável Técnico: Dr. Raul Bernardo P. Eljach CRM 8230-MT  
Inscrição Pessoa Jurídica CRM 437-MT

1/1