



ATESTADO DE ACUIDADE VISUAL

CNPJ : 34076259000138 Fantasia : DRENAGEM ESPACO MATO GROSSO ARTEFATOS DE CONCRETO
Razão Social : DRENAGEM ESPACO MATO GROSSO ARTEFATOS DE CONCRETO LTDA
Endereço : RUA VALPARAISO N.º 90 Complemento : SALA 03
Cidade / UF : CUIABÁ / MT CEP : 78060602

Funcionário

Nome : Teclides Arcanjo de Campos Setor: PRODUCAO
CPF : 78188474134 Cargo: AJUDANTE DE PRE MOLDADO
RG : / Nascimento: 19/01/1975

Ficha de Acuidade Visual

Longe

Método de avaliação : Escala Optométrica de Snellen

SEM CORREÇÃO

OD: 20/10

OE: 20/10

COM CORREÇÃO

OD: 20/10

OE: 20/10

Perto

Método de avaliação : Tabela de Jaeger

CORREÇÃO : NÃO

RESULTADO OLHO DIREITO : J1

RESULTADO OLHO ESQUERDO : J1

Teste Cromático

Visão Cromatica: NORMAL

Usa lente/óculos: Sim

Resultado: NORMAL

Cuiabá 17 de outubro de 2025

Dr. João Batista de Almeida
Médico
CRM-MT 15709

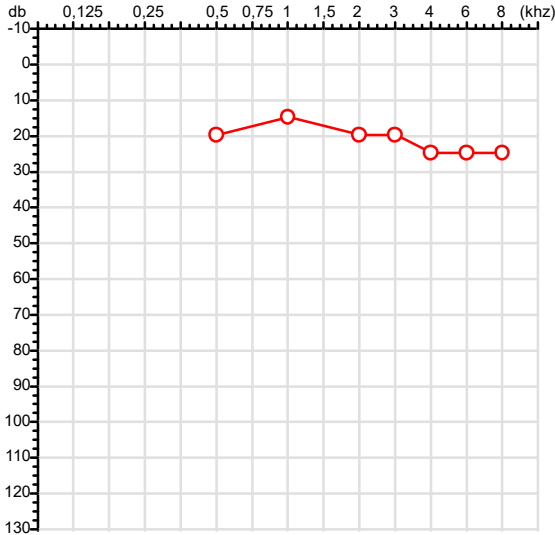
Dr. João Batista de Almeida Junior

CRM-MT 15709

Autenticação Assintatura :18941ADB50B4E35067A8C5BDAE4A8D41
Para validar a assinatura : <https://sistema.hismet.com.br/validacao.php>

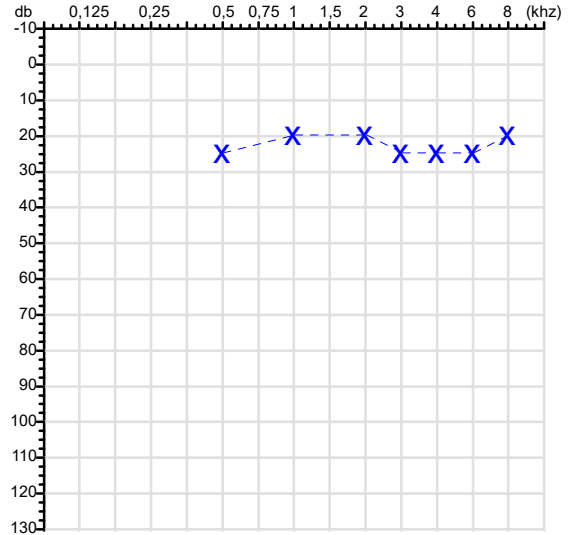
CPF :781.884.741-34 Paciente :TECLIDES ARCANJO DE CAMPOS RG :/
 CNPJ :34.076.259/0001-38 Razão :DRENAGEM ESPACO MATO GROSSO ARTEFATOS DE CONCRETO LTDA
 Nascimento :19/01/1975 Idade : 50 anos
 Motivo :Periódico Setor :PRODUCAO
 Repouso :14h Função :AJUDANTE DE PRE MOLDADO
 Data do Exame : 17/10/2025

Orelha Direita



Audiometria

Orelha Esquerda



Aérea

Khz	0,25	0,5	1	2	3	4	6	8
OD db	NDG	20	15	20	20	25	25	25

Khz	0,25	0,5	1	2	3	4	6	8
OE db	NDG	25	20	20	25	25	25	20

Óssea

Khz	0,25	0,5	1	2	3	4	6
OD db	NDG	NDG	NDG	NDG	NDG	NDG	NDG

Khz	0,25	0,5	1	2	3	4	6
OE db	NDG	NDG	NDG	NDG	NDG	NDG	NDG

Médias Tritonais

Khz	0,5	1	2	=	3	4	6	=
OD db	20	15	20	18	20	25	25	23

Khz	0,5	1	2	=	3	4	6	=
OE db	25	20	20	22	25	25	25	25

Laudo Clínico OD

Audição normal

Laudo Clínico OE

Audição normal

Classificações: tipo de perda auditiva (Silman e Silvermam - 1997), grau de perda auditiva média 500khz, 1000khz e 2000khz (Lloyd e Kaplan - 1978) e configuração audiométrica (Silman e Silverman - 1997 - adaptada de Carhart, 1945 e Lloyd e Kaplan, 1978)

Classificações: tipo de perda auditiva (Silman e Silvermam - 1997), grau de perda auditiva média 500khz, 1000khz e 2000khz (Lloyd e Kaplan - 1978) e configuração audiométrica (Silman e Silverman - 1997 - adaptada de Carhart, 1945 e Lloyd e Kaplan, 1978)

Emanuel Sempio
 Fonoaudiólogo
 Audiologia Clínica e Ocupacional
 CRFa 5-5297-8

Emanuel Sempio
 Fonoaudiólogo
 CRFa 5 - 5297 - 8
 Assinatura eletrônica :6B593A450F2497A7616E72CE9DF55317
 Para validar a assinatura : <https://sistema.hismet.com.br/validacao.php>

Teclides Arcanjo de Campos

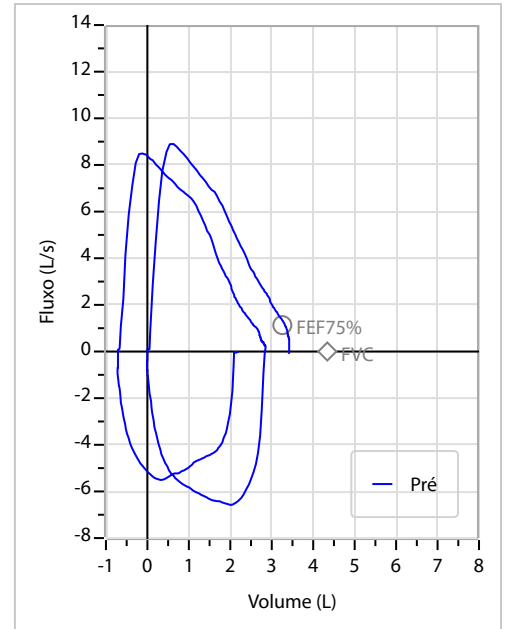
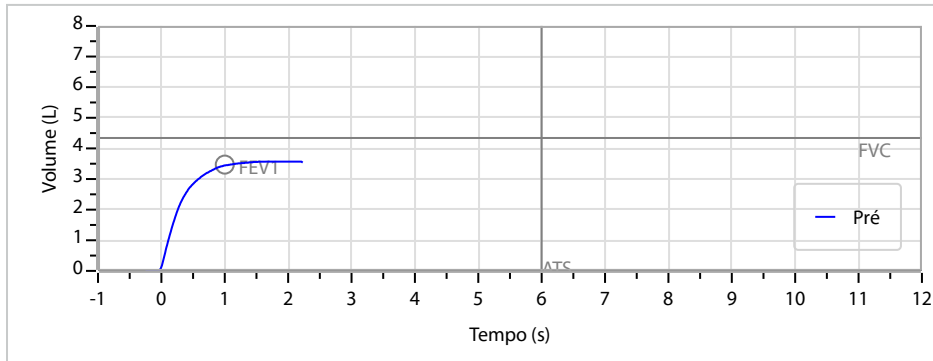
** Assinado por biometria **

Modelo do Audiometro :AVS500 - VIBRASOM
 Última Aferição :12/08/2025

Nome	TECLIDES ARCANJO DE CAMPOS		ID1	773839	Sexo	Masculino	Idade	50,7	Peso (kg)	93,00	Altura (cm)	174,0	
Agrupamento	--	D.O.B.	19/01/1975	ID2	--	BMI (kg/m ²)	30,7	Fumante	Sim	Anos de Tabag...	4	Cig/Dia	4
Técnico	--	Médico	--	--	--	Classe 2	--	Etnia	--	Outros/Não Especificado			

CAPACIDADE VITAL FORÇADA	Imprimir Resultado dos testes	Definir previsão	Posição do Teste
	08:16	GLI	SENTADO

	Meas.	Pred	% Pred	z score
FVC	L 3,59	4,34	83	
FEV1	L 3,45	3,47	99	
FEV1/FVC%	% 96,1	80,1	120	
FEV1/Vcmax%	% 96,1	80,1	120	



Interpretação

O indivíduo tem uma relação FEV1/FVC% de 96,1% e um valor FVC de 3,59 L que estão dentro dos limites normais. Os resultados do teste indicam uma **ESPIROMETRIA NORMAL**

Assinatura: _____

Cod.: 555084	Paciente: Teclides Arcanjo de Campos	Sexo: Masculino	Idade: 50 (A)
Atendido em: 17/10/2025	Profissional Solicitante: Dr.(a) Rafael Correa da Costa	Cadastro de Pessoas Físicas: CPF: 78188474134	Convênio: Hismet

HEMOGRAMA

Método: Automação XNL550 Material: PLASMA EDTA Coletado em: 17/10/2025 Liberado em: 17/10/2025 11:25

Eritrograma

		Valores de Referência
Hemácias em milhões/ mm ³:	5,44	4,30 a 5,70/mm ³
Hemoglobina em g/dL.....:	16,3	13,5 a 17,5g/dL
Hematócrito em %.....:	45,4	39,0 a 50,0%
Vol. Glob. Média em fl.....:	83,5	80,0 a 95,0fl
Hem. Glob. Média em pg.....:	30,0	26,0 a 34,0pg
C.H. Glob. Média em g/dL.....:	35,9	31,0 a 36,0g/dL
RDW.....:	14,0	11,0 a 15,0%

Leucograma

Leucócitos.....:	9.710/mm³		3.500 a 10.000/mm ³
Neutrófilos.....:	63,2%	6.137/mm³	50 a 70 2000 a 7000
Blastos.....:	0,0%	0/mm³	0 0
Promielocitos.....:	0,0%	0/mm³	0 0
Mielocitos.....:	0,0%	0/mm³	0 0
Metamielocitos.....:	0,0%	0/mm³	0 0
Bastões.....:	0,0%	0/mm³	0 a 6 0 a 600
Segmentados.....:	63,2%	6.137/mm³	50 a 70 2000 a 7000
Eosinófilos.....:	2,7%	262/mm³	2 a 4 80 a 600
Basófilos.....:	0,4%	39/mm³	0 a 2 0 a 200
Linfócitos típicos.....:	27,0%	2.622/mm³	25 a 35 1000 a 3500
Linfócitos atípicos.....:	0,0%	0/mm³	0 0
Monócitos.....:	6,7%	651/mm³	2 a 10 400 a 1000

Plaquetas

Plaquetas.....:	269.000/mm³	150.000 a 450.000/mm ³
VPM.....:	10,2/fl	6,7 a 10,0fl
Plaquetócrito.....:	0,270%	0,10 a 0,50%
PDW.....:	11,2	15,0 a 17,9%



Assinado Digitalmente

Dra. Julia Cristina da Silva
 Biomédica
 CRBM - 24963

A interpretação de qualquer teste com finalidade diagnóstica ou prognóstica depende de avaliação conjunta dos dados clínicos e da história médica do paciente.

Responsável Técnico: Bruno Bini Napoleão - CRBM 2121

Endereço: Av. General Vale,350, Bandeirantes.
 Telefone:65-99295 3662

Protocolo:2510170940339

Data:17/10/2025

Paciente:TECLIDES ARCANJO DE CAMPOS

Nasc.:19/01/1975 RG :-

CPF:78188474134

Exame :RX COLUNA LOMBO SACRA AP / PERFIL

Resultado

CORPOS VERTEBRAIS VISUALIZADOS COM MORFOLOGIA E TEXTURA HABITUAIS.
APÓFISES ESPINHOSAS, TRANSVERSAS E PEDÍCULOS SEM ANORMALIDADES.
TRANSIÇÃO LOMBOSSACRA DE ASPECTO NORMAL.
ESPAÇOS DISCAIS DENTRO DOS LIMITES DA NORMALIDADE.
AUSÊNCIA DE ASSIMETRIAS EVIDENTES OU ESCOLIOSE DA COLUNA.
OSTEOFITOS MARGINAIS INCIPIENTES EM CORPOS VERTEBRAIS.
LINHA DE PESO PROJETADO ANTERIOR A BASE DO SACRO.



Dr. Leandro M. Colmanetti

Médico Radiologista CRM 5995 MT RQE 4585 MT

v1.0 Chave:<http://sistema.imaggi.com.br/validar.php?chave=537349298856068106682002320449>

