



ATESTADO DE ACUIDADE VISUAL

CNPJ : 54612535987 Fantasia : MIGUEL VAZ RIBEIRO
Razão Social : MIGUEL VAZ RIBEIRO
Endereço : ROD EMANOEL PINHEIRO N.º SN Complemento : KM 26
Cidade / UF : CUIABÁ / MT CEP : 78055733

Funcionário

Nome : Gustavo Batista da Silva Setor: POLIVALENTE
CPF : 11957041439 Cargo: TRABALHADOR POLIVALENTE I
RG : / Nascimento: 13/12/1995

Ficha de Acuidade Visual

Longe

Método de avaliação : Escala Optométrica de Snellen

SEM CORREÇÃO

OD: 20/20

OE: 20/20

COM CORREÇÃO

OD: /

OE: /

Perto

Método de avaliação : Tabela de Jaeger

CORREÇÃO : NÃO

RESULTADO OLHO DIREITO : J1

RESULTADO OLHO ESQUERDO : J1

Teste Cromático

Visão Cromatica: NORMAL

Usa lente/óculos: Não

Cuiabá 21 de outubro de 2025

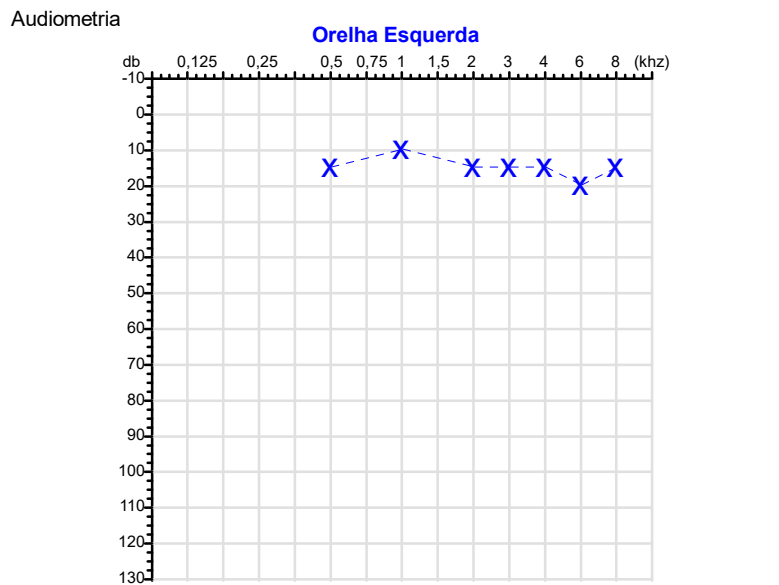
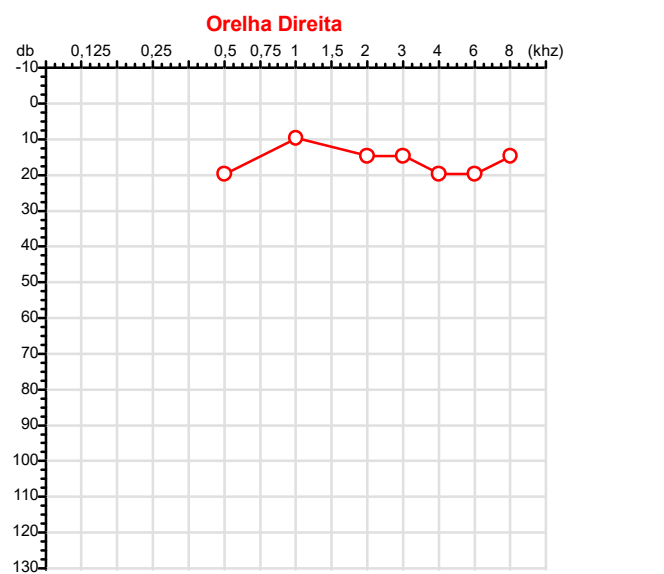
Resultado: NORMAL

Dr^a Gabriela Nonato Dias
Médica
CRM-MT 16075

Dr^a. Gabriela Nonato Dias
CRM-MT 16075
NIS 271.18441.67-3

Autenticação Assinatura :08D829118D2A62A63E743D6340874A21
Para validar a assinatura : <https://sistema.hismet.com.br/validacao.php>

CPF :119.570.414-39	Paciente :Gustavo Batista da Silva	RG :/
CPF :546.125.359-87	Empregador :MIGUEL VAZ RIBEIRO	
Nascimento :13/12/1995	Idade : 29 anos	
Motivo :Demissional	Setor :POLIVALENTE	
Reposuo :14h	Função :TRABALHADOR POLIVALENTE I	
Data do Exame : 21/10/2025		



Aérea

Khz	0,25	0,5	1	2	3	4	6	8
OD db	NDG	20	10	15	15	20	20	15

Khz	0,25	0,5	1	2	3	4	6	8
OE db	NDG	15	10	15	15	15	20	15

Óssea

Khz	0,25	0,5	1	2	3	4	6
OD db	NDG	NDG	NDG	NDG	NDG	NDG	NDG

Khz	0,25	0,5	1	2	3	4	6
OE db	NDG	NDG	NDG	NDG	NDG	NDG	NDG

Médias Tritonais

Khz	0,5	1	2	=	3	4	6	=
OD db	20	10	15	15	15	20	20	18

Khz	0,5	1	2	=	3	4	6	=
OE db	15	10	15	13	15	15	20	17

Lauda Clínico OD
Audição normal

Lauda Clínico OE
Audição normal

Classificações: tipo de perda auditiva (Silman e Silvermam - 1997), grau de perda auditiva média 500khz, 1000khz e 2000khz (Lloyd e Kaplan - 1978) e configuração audiométrica (Silman e Silverman - 1997 - adaptada de Carhart, 1945 e Lloyd e Kaplan, 1978)

Classificações: tipo de perda auditiva (Silman e Silvermam - 1997), grau de perda auditiva média 500khz, 1000khz e 2000khz (Lloyd e Kaplan - 1978) e configuração audiométrica (Silman e Silverman - 1997 - adaptada de Carhart, 1945 e Lloyd e Kaplan, 1978)

Emanuel Sempio
Fonoaudiólogo
Audiologia Clínica e Ocupacional
CRFa/ 5-5297-8

Emanuel Sempio
Fonoaudiólogo
CRFa 5 - 5297 - 8
Assinatura eletrônica :7253B72794DF139D0C03E129C3892FA0
Para validar a assinatura : <https://sistema.hismet.com.br/validacao.php>

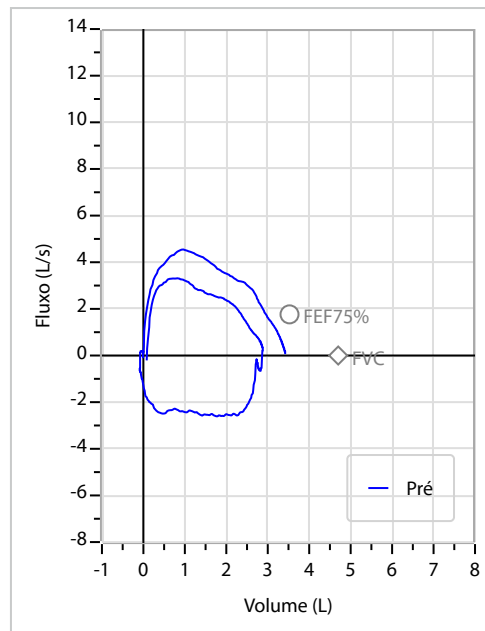
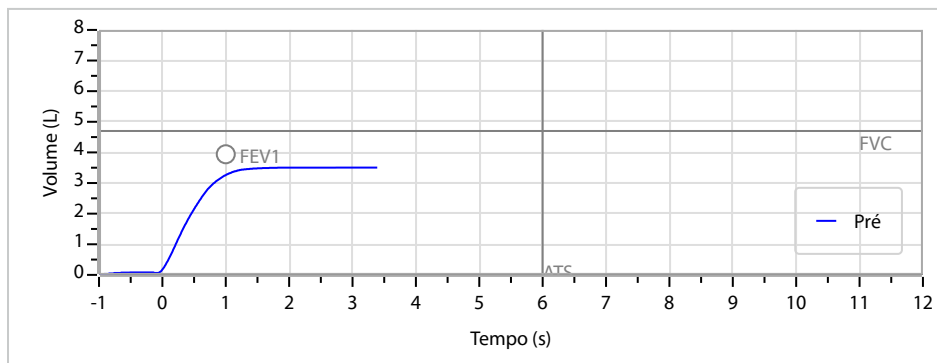
Gustavo Batista da Silva
** Assinado por biometria **

Modelo do Audiometro :AVS500 - VIBRASOM
Última Aferição :12/08/2025

Nome	Gustavo Batista silva		ID1	Sexo	Masculino	Idade	29,8	Peso (kg)	93,00	Altura (cm)	173,0
Agrupamento	--	D.O.B.	13/12/1995	ID2	BMI (kg/m2)	Fumante	--	Anos de Tabag...	--	Cig/Dia	--
Técnico	--	Médico	--	Classe 2	--	Etnia	--	Outros/Não Especificado			

CAPACIDADE VITAL FORÇADA	Imprimir Resultado dos testes	Definir previsão	Posição do Teste
	13:19	GLI	SENTADO

	Meas.	Pred	% Pred	z score	
FVC	L	3,52	4,70	75	
FEV1	L	3,26	3,94	83	
FEV1/FVC%	%	92,6	84,1	110	
FEV1/Vcmax%	%	92,6	84,1	110	



Interpretação

O indivíduo tem uma relação FEV1/FVC% de 92,6% que está dentro do limite normal e um valor FVC de 3,52 L que está abaixo de LLN. Os resultados do teste indicam uma POSSÍVEL ANORMALIDADE.

Assinatura: _____

Protocolo:251021142034

Data:21/10/2025

Paciente:Gustavo Batista da Silva

Nasc.:13/12/1995 RG :-

CPF:11957041439

Exame :RX COLUNA LOMBO SACRA AP / PERFIL

Resultado

CORPOS VERTEBRAIS VISUALIZADOS COM MORFOLOGIA E TEXTURA HABITUAIS.
APÓFISES ESPINHOSAS, TRANSVERSAS E PEDÍCULOS SEM ANORMALIDADES.
TRANSIÇÃO LOMBOSSACRA DE ASPECTO NORMAL.
ESPAÇOS DISCAIS DENTRO DOS LIMITES DA NORMALIDADE.
AUSÊNCIA DE ASSIMETRIAS EVIDENTES OU ESCOLIOSE DA COLUNA.



Dr. Leandro M. Colmanetti

Médico Radiologista CRM 5995 MT RQE 4585 MT

v1.0 Chave:<http://sistema.imaggi.com.br/validar.php?chave=357901451171642536917416222311>

