



ATESTADO DE SAÚDE OCUPACIONAL N.º 775002

Médico do Trabalho Coordenador do PCMSO- DR. ANDRE CORREA DA COSTA - CRM N.º CRM-MT 6355 RQE 3516 MT

CNPJ : 02.837.996/0001-10

Fantasia : CONSTRUTORA GUAXE

Razão Social : GUAXE CONSTRUTORA LTDA

Endereço : AV LIONS INTERNACIONAL N.º 2700

Cidade / UF : TANGARÁ DA SERRA/MT

Complemento : SETOR W FUNDOSPARQUE DE
EXPOSICAOYBST 32 CEP 78
CEP : 78.300-000

Funcionário

Nome : Railson Ribeiro de Carvalho

Setor: MANUTENCAO

CPF : 062.614.331-43

Cargo: AUXILIAR DE FUNILARIA

RG : /

Nascimento: 04/04/2002

Em cumprimento às portarias N.ºS 3214/78,3164/82,12/83, 24/94 E 08/96 NR7 do Ministério do Trabalho e emprego para fins de exame:

Periódico

Riscos

Cód eSocial	Risco	Agente	Cód eSocial	Risco	Agente
---	MECANICO/ACIDENTES	ATIVIDADES ACIMA DE DOIS METROS DE ALTURA, PARTICULAS PROJETADAS, QUEDA DO MESMO NIVEL E DIFERENTES NIVEIS		ERGONOMICO	CAMINHAR POR LONGOS PERIODOS A PÉ, LEVANTAMENTO E TRANSPORTE MANUAL DE CARGAS, POSTURAL, POSTURA DE PÉ POR LONGOS PERÍODOS
01.19.035	QUIMICO	ETILBENZENO (ESTILBENZENO)	02.01.001	FISICO	RUÍDO
---	QUIMICO	THINNER, TINTA, POEIRA, ACETATO DE ETILGLICOL, ÁLCOOL ISOPROPÍLICO (ISOPROPANOL OU 2-PROPANOL), XILENO (XILOL), ÁLCOOL ETÍLICO (ETANOL), METIL ETIL CETONA (MEK) (BUTANONA), ÁLCOOL SEC-BUTÍLICO (2-BUTANOL)			---

Exames

Cód. eSocial	Data	Descrição	Cód. eSocial	Data	Descrição
113	23/10/2025	ACIDO MANDELICO URINARIO	295	23/10/2025	EXAME CLINICO
116	23/10/2025	ACIDO METIL HIPURICO (PARA XILENOS)	658	23/10/2025	GLICEMIA DE JEJUM
296	23/10/2025	ACUIDADE VISUAL	693	23/10/2025	HEMOGRAMA COM CONTAGEM DE PLAQUETAS
281	23/10/2025	AUDIOMETRIA TONAL	857	23/10/2025	METANOL NA URINA
300	23/10/2025	AVALIACAO PSICOSSOCIAL	863	23/10/2025	METIL ETIL CETONA URINARIO
530	23/10/2025	ELETCARDIOGRAMA ECG	1075	23/10/2025	RX COLUNA LOMBO SACRA AP/PERFIL
536	23/10/2025	ELETCENCEFALOGRAMA EEG	9999	23/10/2025	RX DE TORAX PA
1057	23/10/2025	ESPIROMETRIA	1189	23/10/2025	TOLUENO URINARIO

Parecer

Apto

Observações:



Railson Ribeiro de Carvalho

**** Assinado por biometria ****

23 de outubro de 2025

Dr. João Batista de Almeida
Médico
CRM-MT 15709

Dr. João Batista de Almeida Junior

CRM-MT 15709

Autenticação Assinatura :9c4a7ee6872cd2cbffcf94ec81fa3b
Para validar a assinatura : <https://sistema.hismet.com.br/validacao.php>

Cod.: 555986	Paciente: Railson Ribeiro de Carvalho	Sexo: Masculino	Idade: 23 (A)
Atendido em: 23/10/2025	Profissional Solicitante: Dr.(a) Rafael Correa da Costa	Cadastro de Pessoas Físicas: CPF: 06261433143	Convênio: Hismet

ACIDO MANDELICO - URINA INICIO JORNADA

Inferior a 0,05 g/g de creatinina

Método: CROMATOGRAFIA LÍQUIDA - HPLC Material: Urina pré-jornada de trabalho Coletado em: 23/10/2025 Liberado em: 29/10/2025 08:15

Valores de Referência:

* A NR-7 (2018), não estabelece valores de IBMP para Início de Jornada.

*IBMP: Índice Biológico Máximo Permitido (NR7 2018).

Na ultima atualização da NR-7 (2022), o Ácido Mandélico não está, individualmente, entre os indicadores recomendados para avaliação da exposição ao Estireno.

"Metodologia desenvolvida e validada in house seguindo protocolos de validação nacionais e internacionais."

Nota: *ATENÇÃO PARA NOVOS VALORES DE REFERÊNCIA A PARTIR DE 30/05/202

Resultado transcrito do Laboratório Diagnósticos do Brasil.

Histórico de Resultados

0,36 g/g de creatinina

28/04/2023

Inferior a 0,05 g/g de creatinina

18/12/2023

Inferior a 0,05 g/g de creatinina

28/10/2024



Assinado Digitalmente



Dra. Julia Cristina da Silva
Biomédica
CRBM - 24963

A interpretação de qualquer teste com finalidade diagnóstica ou prognóstica depende de avaliação conjunta dos dados clínicos e da história médica do paciente.

Responsável Técnico: Bruno Bini Napoleão - CRBM 2121

Endereço: Av. General Vale,350, Bandeirantes.
Telefone:65-99295 3662

Cod.: 555986	Paciente: Railson Ribeiro de Carvalho	Sexo: Masculino	Idade: 23 (A)
Atendido em: 23/10/2025	Profissional Solicitante: Dr.(a) Rafael Correa da Costa	Cadastro de Pessoas Físicas: CPF: 06261433143	Convênio: Hismet

ACIDO METIL HIPURICO - URINA INICIO JORNADA **Inferior a 0,01 g/g de creatinina**

Método: CROMATOGRAFIA LÍQUIDA - HPLC Material: Urina do início da jornada de trabalho Coletado em: 23/10/2025 Liberado em: 28/10/2025 08:18

Valores de Referência:

* A NR-7 não estabelece valores específicos de IBE/EE para Início de Jornada.

"Metodologia desenvolvida e validada in house seguindo protocolos de validação nacionais e internacionais."

Nota: *ATENÇÃO PARA NOVOS VALORES DE REFERÊNCIA A PARTIR DE 28/12/202

Resultado transcrito do Laboratório Diagnósticos do Brasil.

Histórico de Resultados

Inferior a 0,01 g/g de creatinina

28/04/2023

0,02 g/g de creatinina

18/12/2023

0,01 g/g de creatinina

28/10/2024



Assinado Digitalmente



Dra. Julia Cristina da Silva
Biomédica
CRBM - 24963

A interpretação de qualquer teste com finalidade diagnóstica ou prognóstica depende de avaliação conjunta dos dados clínicos e da história médica do paciente.

Responsável Técnico: Bruno Bini Napoleão - CRBM 2121

Endereço: Av. General Vale, 350, Bandeirantes.
Telefone: 65-99295 3662



ATESTADO DE ACUIDADE VISUAL

CNPJ : 02837996000110 Fantasia : CONSTRUTORA GUAXE
Razão Social : GUAXE CONSTRUTORA LTDA
Endereço : AV LIONS INTERNACIONAL N.º 2700 Complemento : SETOR W FUNDOSPARQUE DE EXPOOSICAOCYPST 32 CEP 78
Cidade / UF : TANGARÁ DA SERRA / MT CEP : 78300000

Funcionário

Nome : Railson Ribeiro de Carvalho Setor: MANUTENCAO
CPF : 06261433143 Cargo: AUXILIAR DE FUNILARIA
RG : / Nascimento: 04/04/2002

Ficha de Acuidade Visual

Longe

Método de avaliação : Escala Optométrica de Snellen

SEM CORREÇÃO

OD: 20/10

OE: 20/10

COM CORREÇÃO

OD: /

OE: /

Perto

Método de avaliação : Tabela de Jaeger

CORREÇÃO : NÃO

RESULTADO OLHO DIREITO : J1

RESULTADO OLHO ESQUERDO : J1

Teste Cromático

Visão Cromatica: NORMAL

Usa lente/óculos: Não

Resultado: NORMAL

Cuiabá 23 de outubro de 2025

Dr. João Batista de Almeida
Médico
CRM-MT 15709

Dr. João Batista de Almeida Junior

CRM-MT 15709

Autenticação Assinatura :3C65411738C2779B4DED80E9C79A615C
Para validar a assinatura : <https://sistema.hismet.com.br/validacao.php>

Exame n.º :775002

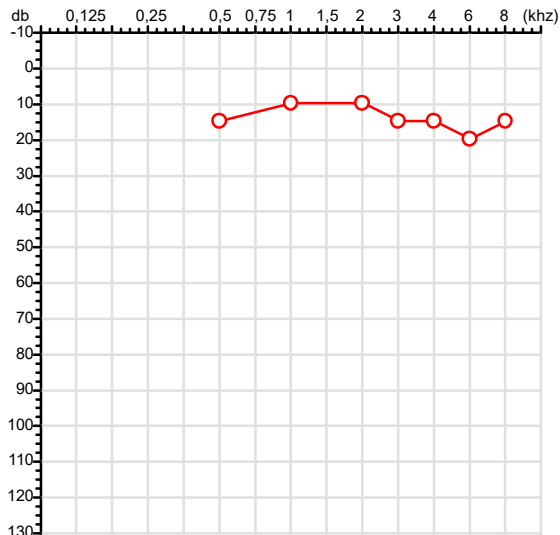
CPF :062.614.331-43
CNPJ :02.837.996/0001-10
Nascimento :04/04/2002
Motivo :Periódico
Repouso :14h
Data do Exame : 23/10/2025

Paciente :RAILSON RIBEIRO DE CARVALHO
Razão :GUAXE CONSTRUTORA LTDA
Idade : 23 anos
Setor :MANUTENCAO
Função :AUXILIAR DE FUNILARIA

RG :/

Audiometria

Orelha Direita



Aérea

KhZ	0,25	0,5	1	2	3	4	6	8
OD db	NDG	15	10	10	15	15	20	15

Ossea

KhZ	0,25	0,5	1	2	3	4	6
OD db	NDG	NDG	NDG	NDG	NDG	NDG	NDG

Médias Tritonais

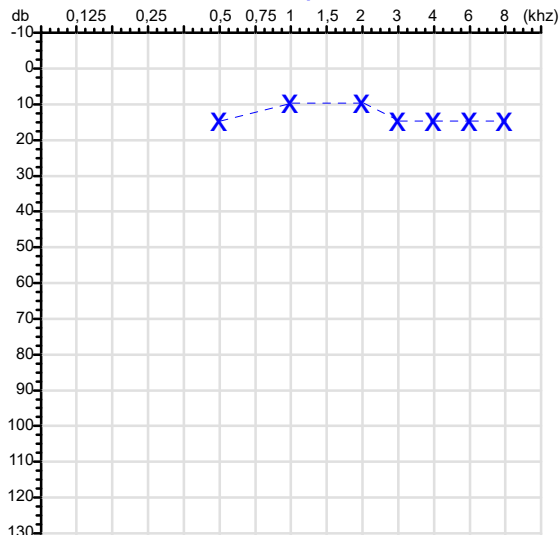
KhZ	0,5	1	2	=	3	4	6	=
OD db	15	10	10	12	15	15	20	17

Laudo Clínico OD

Audição normal

Classificações: tipo de perda auditiva (Silman e Silvermam - 1997), grau de perda auditiva média 500khz, 1000khz e 2000khz (Lloyd e Kaplan - 1978) e configuração audiométrica (Silman e Silverman - 1997 - adaptada de Carhart, 1945 e Lloyd e Kaplan, 1978)

Orelha Esquerda



KhZ	0,25	0,5	1	2	3	4	6	8
OE db	NDG	15	10	10	15	15	15	15

KhZ	0,25	0,5	1	2	3	4	6
OE db	NDG	NDG	NDG	NDG	NDG	NDG	NDG

KhZ	0,5	1	2	=	3	4	6	=
OE db	15	10	10	12	15	15	15	15

Laudo Clínico OE

Audição normal

Classificações: tipo de perda auditiva (Silman e Silvermam - 1997), grau de perda auditiva média 500khz, 1000khz e 2000khz (Lloyd e Kaplan - 1978) e configuração audiométrica (Silman e Silverman - 1997 - adaptada de Carhart, 1945 e Lloyd e Kaplan, 1978)

Emanuel Sempio
Fonoaudiólogo
Audiologia Clínica e Ocupacional
CRFa 5-5297-8

Emanuel Sempio
Fonoaudiólogo
CRFa 5 - 5297 - 8

Assinatura eletrônica :F8701A4BBD339D5DF7567E1F01834A3F

Para validar a assinatura : <https://sistema.hismet.com.br/validacao.php>

Railson Ribeiro de Carvalho

** Assinado por biometria **

Modelo do Audiometro :AVS500 - VIBRASOM

Última Aferição :12/08/2025



ATENDIMENTO CLÍNICO
EXAME N.º 775002

Paciente

Nome : **RAILSON RIBEIRO DE CARVALHO**

CPF : **06261433143**

RG : /

Cargo : **AUXILIAR DE FUNILARIA**

Nascimento : **04/04/2002**

AVALIAÇÃO PSICOLÓGICA

I.DESCRICÃO DE DEMANDA

A presente avaliação teve por objetivo cumprir o regimento do processo periódico com uso de uma entrevista, um teste psicométrico e o questionário SRQ 20. _____

II.PROCEDIMENTO

Para atender a demanda proposta foi realizada a aplicação do teste AC, que é considerado um teste que avalia a atenção concentrada e o formulário SRQ 20, sendo um instrumento de rastreamento psiquiátrico composto por vinte itens. _____

III.ANÁLISE

No geral obteve-se um resultado bom, obtendo percentil 60, o que representa um processo atencional médio, perante os sujeitos de sua mesma faixa etária e população. No questionário de rastreamento de transtornos mentais, o sujeito relatou não apresentar sintomas. Com estado mental aparentemente conservado. _____

IV.CONCLUSÃO

Em relação aos dados apresentados e analisados, mais as observações, há indícios de que o sujeito tem condições de exercer sua função. _____

V. PRAZO DE VALIDADE DA AVALIAÇÃO

Considerando que a personalidade é dinâmica e multideterminada, esta avaliação será válida para o presente momento.

Cuiabá-MT, 23 de outubro de 2025



Como validar o documento pelo ITI:
Leia o qr-code e siga as instruções na página que será aberta.



ITI
Instituto Nacional de
Tecnologia da Informação



Protocolo:25102309343732

Data:23/10/2025

Paciente:RAILSON RIBEIRO DE CARVALHO

Nasc.:04/04/2002 RG :-

CPF:06261433143

Exame :ELETROCARDIOGRAMA ECG

Resultado

FC = 59BPM (VARIA DE DE 50 A 100BPM, DE ACORDO COM AS ÚLTIMAS DIRETRIZES DE ECG DA SBC).

P-R = 0,12_S (NORMAL = 0,10 A 0,20S), P SINUSAL (ONDA P SINUSAL SE POSITIVA E, D1, D2, D3, AVF).

QRS = 0,08_S (NORMAL = 0,07 A 0,11S) OBS: Q PATOLÓGICA SE AMPLITUDE FOR PELO MENOS 25% DA ONDA R.

RITMO SINUSAL.

SÂQRS = +60° (NORMAL = 0 A 90°, ALGUNS AUTORES CONSIDERAM NORMAL = -30 A +110°).

Impressão diagnóstica

DENTRO DOS PARÂMETROS NORMAIS.

DRA. JAMILA LEITE XAVIER

Cardiologista CRM MT 6422 RQE 4016 MT

Dr. Jamila L. Xavier

v1.0 Chave:<http://sistema.imaggi.com.br/validar.php?chave=453877648098641188861616809>

CRM-MT 6422

AV. GENERAL MELLO, 227 - POÇÃO - CEP 78015-300 - CUIABÁ - MT

FONE: (65) 3055-2051 - IMAGGI@IMAGGI.COM.BR



Protocolo:25102309382432

Data:23/10/2025

Paciente:RAILSON RIBEIRO DE CARVALHO

Nasc.:04/04/2002 RG :-

CPF:06261433143

Exame :ELETROENCEFALOGRAMA CLINICO

Resultado

A ATIVIDADE ELÉTRICA CEREBRAL DE REPOUSO MOSTROU-SE SIMÉTRICA ENTRE ÁREAS HOMÓLOGAS, ORGANIZADA, CONSTITUÍDA POR UM RITMO ALFA DOMINANTE, 09-10HZ DE MÉDIA AMPLITUDE, COM PREDOMÍNIO NAS REGIÕES POSTERIO. AUSÊNCIA DE ATIVIDADE EPILEPTIFORME. DURANTE TODO O DECORRER DO EXAME, MESMO COM A ATIVAÇÃO PELA HIPERPNÉIA, NÃO FORAM REGISTRADOS GRAFOELEMENTOS PATOLÓGICOS. ELETROENCEFALOGRAMA DIGITAL, REALIZADO DURANTE VIGÍLIA, EM CONDIÇÕES TÉCNICAS SATISFATÓRIAS.

Impressão diagnóstica

DENTRO DOS PARÂMETROS NORMAIS.

DR. CESAR ANDROLAGE
Neurologista CRM 7432 MT RQE 4011 MT
CRM: MT 7432

v1.0 Chave: <http://sistema.imaggi.com.br/validar.php?chave=039313040410497265623039485610>



Nome	RAILSON RIBEIRO DE CARVALHO		ID1	775002	Sexo	Masculino	Idade	23,5	Peso (kg)	86,00	Altura (cm)	180,0
Agrupamento	--	D.O.B.	04/04/2002	--	BMI (kg/m2)	26,5	Fumante	Sim	Anos de Tabag...	2	Cig/Dia	3
Técnico	--	Médico	--	--	Classe 2	--	Etnia	--	Outros/Não Especificado			

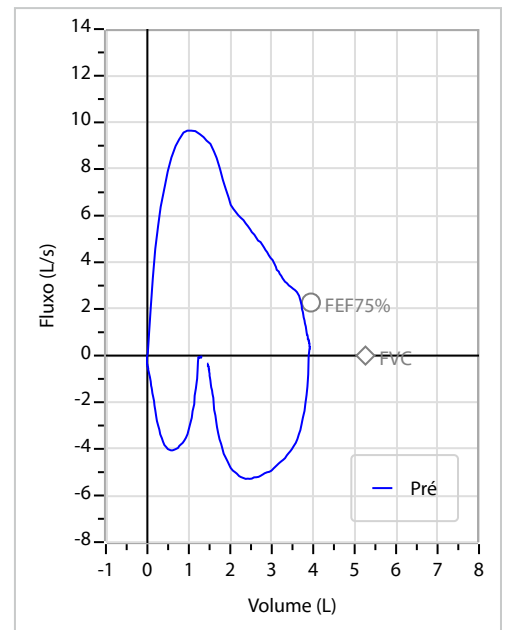
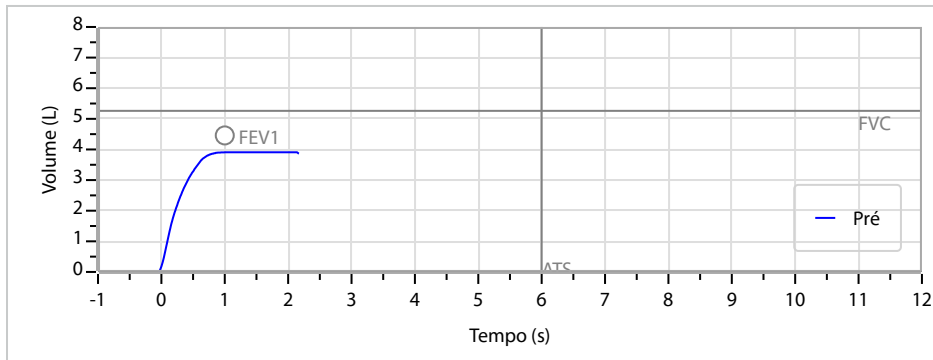
Interpretação

O indivíduo tem uma relação FEV1/FVC% de 99,9% que está dentro do limite normal e um valor FVC de 3,94 L que está abaixo de LLN. Os resultados do teste indicam uma POSSÍVEL RESTRIÇÃO.

Assinatura: _____

CAPACIDADE VITAL FORÇADA	Imprimir Resultado dos testes	Definir previsão	Posição do Teste
	08:50	GLI	SENTADO

		Meas.	Pred	% Pred	z score	
FVC	L	3,94	5,26	75	<div><div></div></div>	
FEV1	L	3,94	4,46	88	<div><div></div></div>	
FEV1/FVC%	%	99,9	85,3	117	<div><div></div></div>	
FEV1/Vcmax%	%	99,9	85,3	117	<div><div></div></div>	



Dr. João Batista de Almeida
Médico
CRM-MT 15709



ATESTADO DE SAÚDE OCUPACIONAL N.º 775002

Médico do Trabalho Coordenador do PCMSO - DR. ANDRE CORREA DA COSTA - CRM N.º CRM-MT6355 RQE 3516 MT

CNPJ : 02.837.996/0001-10 Fantasia : CONSTRUTORA GUAXE

Razão Social : GUAXE CONSTRUTORA LTDA

Endereço : AV LIONS INTERNACIONAL N.º 2700

Cidade / UF : TANGARÁ DA SERRA/MT

Complemento : SETOR W FUNDOSPARQUE DE
EXERCÍCIOS 32 CEP 78
CEP : 78.300-000

Funcionário

Nome : Railson Ribeiro de Carvalho

Setor : MANUTENCAO

CPF : 062.614.331-43

Cargo : AUXILIAR DE FUNILARIA

RG : /

Nascimento: 04/04/2002

Em cumprimento às portarias N.ºS 3214/78,3164/82,12/83, 24/94 E 08/96 NR7 do Ministério do Trabalho e emprego para fins de exame:

Periodico

Riscos

Cód eSocial	Risco	Agente	Cód eSocial	Risco	Agente
---	QUIMICO	ACETATO DE ETILGLICOL, ÁLCOOL ISOPROPÍLICO (ISOPROPANOL OU 2-PROPANOL), XILENO (XILOL), ÁLCOOL ETÍLICO (ETANOL), METIL ETIL CETONA (MEK) (BUTANONA), ÁLCOOL SEC-BUTÍLICO (2-BUTANOL), THINNER, TINTA, POEIRA	01.19.035	QUIMICO	ETILBENZENO (ESTILBENZENO)
---	ERGONÔMICO	LEVANTAMENTO E TRANSPORTE MANUAL DE CARGAS, POSTURAL, POSTURA DE PÉ POR LONGOS PERÍODOS, CAMINHAR POR LONGOS PERÍODOS A PÉ		MECANICO/ACIDENTES	PARTICULAS PROJETADAS, QUEDA DO MESMO NÍVEL E DIFERENTES NÍVEIS, ATIVIDADES ACIMA DE DOIS METROS DE ALTURA
02.01.001	FISICO	RUÍDO			---

Exames

Cód. eSocial	Data	Descrição	Cód. eSocial	Data	Descrição
113	23/10/2025	ACIDO MANDELICO URINARIO	295	23/10/2025	EXAME CLINICO
116	23/10/2025	ACIDO METIL HIPURICO (PARA XILENOS)	658	23/10/2025	GLICEMIA DE JEJUM
296	23/10/2025	ACUIDADE VISUAL	693	23/10/2025	HEMOGRAMA COM CONTAGEM DE PLAQUETAS
281	23/10/2025	AUDIOMETRIA TONAL	857	23/10/2025	METANOL NA URINA
300	23/10/2025	AVALIACAO PSICOSSOCIAL	863	23/10/2025	METIL ETIL CETONA URINARIO
530	23/10/2025	ELETRCARDIOGRAMA ECG	1075	23/10/2025	RX COLUNA LOMBO SACRA AP/PERFIL
536	23/10/2025	ELETRENCEFALOGRAMA EEG	9999	23/10/2025	RX DE TORAX PA
1057	23/10/2025	ESPIROMETRIA	1189	23/10/2025	TOLUENO URINARIO

Parecer

Apto

Observações:

Cuiabá-MT 23 de outubro de 2025



Railson Ribeiro de Carvalho

**** Assinado por biometria ****

Dr. João Batista de Almeida Junior

CRM-MT 15709



ITI
Instituto Nacional de
Tecnologia da Informação

Como validar o documento pelo ITI:
Leia o qr-code e siga as instruções na página que sera aberta.

URL para validação e download do documento:
<https://sismed.villesistemas.com.br/copyurl.php?exame=775002>



Cod.: 555986	Paciente: Railson Ribeiro de Carvalho	Sexo: Masculino	Idade: 23 (A)
Atendido em: 23/10/2025	Profissional Solicitante: Dr.(a) Rafael Correa da Costa	Cadastro de Pessoas Físicas: CPF: 06261433143	Convênio: Hismet

GLICOSE EM JEJUM

101 mg/dL

Método: Enzimático Colorimétrico Material: Soro Coletado em: 23/10/2025 Liberado em: 23/10/2025 11:57

Valores de Referência:

70 a 99 mg/dL

Histórico de Resultados

89 mg/dL

28/04/2023

102 mg/dL

18/12/2023

92 mg/dL

28/10/2024



Assinado Digitalmente



Dra. Julia Cristina da Silva
Biomédica
CRBM - 24963

A interpretação de qualquer teste com finalidade diagnóstica ou prognóstica depende de avaliação conjunta dos dados clínicos e da história médica do paciente.

Responsável Técnico: Bruno Bini Napoleão - CRBM 2121

Endereço: Av. General Vale, 350, Bandeirantes.
Telefone: 65-99295 3662

Cod.: 555986	Paciente: Railson Ribeiro de Carvalho	Sexo: Masculino	Idade: 23 (A)
Atendido em: 23/10/2025	Profissional Solicitante: Dr.(a) Rafael Correa da Costa	Cadastro de Pessoas Físicas: CPF: 06261433143	Convênio: Hismet

HEMOGRAMA

Método: Automação XNL550 Material: PLASMA EDTA Coletado em: 23/10/2025 Liberado em: 23/10/2025 11:45

Eritrograma

Valores de Referência

Hemácias em milhões/ mm ³:	5,00	4,30 a 5,70/mm ³
Hemoglobina em g/dL.....:	14,6	13,5 a 17,5g/dL
Hematócrito em %.....:	42,5	39,0 a 50,0%
Vol. Glob. Média em fl.....:	85,0	80,0 a 95,0fl
Hem. Glob. Média em pg.....:	29,2	26,0 a 34,0pg
C.H. Glob. Média em g/dL.....:	34,4	31,0 a 36,0g/dL
RDW.....:	12,2	11,0 a 15,0%

Leucograma

Leucócitos.....:	7.300/mm³	3.500 a 10.000/mm ³
Neutrófilos.....:	57,3%	4.183/mm³ 50 a 70 2000 a 7000
Blastos.....:	0,0%	0/mm³ 0 0
Promielocitos.....:	0,0%	0/mm³ 0 0
Mielocitos.....:	0,0%	0/mm³ 0 0
Metamielocitos.....:	0,0%	0/mm³ 0 0
Bastões.....:	0,0%	0/mm³ 0 a 6 0 a 600
Segmentados.....:	57,3%	4.183/mm³ 50 a 70 2000 a 7000
Eosinófilos.....:	2,9%	212/mm³ 2 a 4 80 a 600
Basófilos.....:	1,1%	80/mm³ 0 a 2 0 a 200
Linfócitos típicos.....:	32,1%	2.343/mm³ 25 a 35 1000 a 3500
Linfócitos atípicos.....:	0,0%	0/mm³ 0 0
Monócitos.....:	6,6%	482/mm³ 2 a 10 400 a 1000

Plaquetas

Plaquetas.....:	261.000/mm³	150.000 a 450.000/mm ³
VPM.....:	10,5/fl	6,7 a 10,0fl
Plaquetócrito.....:	0,270%	0,10 a 0,50%
PDW.....:	12,0	15,0 a 17,9%



Assinado Digitalmente



Dra. Julia Cristina da Silva
Biomédica
CRBM - 24963

A interpretação de qualquer teste com finalidade diagnóstica ou prognóstica depende de avaliação conjunta dos dados clínicos e da história médica do paciente.

Responsável Técnico: Bruno Bini Napoleão - CRBM 2121

Endereço: Av. General Vale,350, Bandeirantes.
Telefone:65-99295 3662

Cod.: 555986	Paciente: Railson Ribeiro de Carvalho	Sexo: Masculino	Idade: 23 (A)
Atendido em: 23/10/2025	Profissional Solicitante: Dr.(a) Rafael Correa da Costa	Cadastro de Pessoas Físicas: CPF: 06261433143	Convênio: Hismet

METANOL INICIO DE JORNADA

4,7 mg/L

Método: CROMATOGRÁFIA GASOSA Material: Urina pré-jornada de trabalho Coletado em: 23/10/2025 Liberado em: 03/11/2025 09:25

Valores de Referência:

*A NR-7 não estabelece valores de IBE/EE para Início de Jornada.

"Metodologia desenvolvida e validada in house seguindo protocolos de validação nacionais e internacionais."

Nota: *ATENÇÃO PARA NOVOS VALORES DE REFERÊNCIA A PARTIR DE 27/12/202

Resultado transcrito do Laboratório Diagnósticos do Brasil.

Histórico de Resultados

4,8 mg/L

28/04/2023

6,7 mg/L

18/12/2023

9,3 mg/L

28/10/2024



Assinado Digitalmente



Suzane Naiara dos Santos Duarte
Biomédica
CRBM - 25964

A interpretação de qualquer teste com finalidade diagnóstica ou prognóstica depende de avaliação conjunta dos dados clínicos e da história médica do paciente.

Responsável Técnico: Bruno Bini Napoleão - CRBM 2121

Endereço: Av. General Vale,350, Bandeirantes.
Telefone:65-99295 3662

Cod.: 555986	Paciente: Railson Ribeiro de Carvalho	Sexo: Masculino	Idade: 23 (A)
Atendido em: 23/10/2025	Profissional Solicitante: Dr.(a) Rafael Correa da Costa	Cadastro de Pessoas Físicas: CPF: 06261433143	Convênio: Hismet

METILETILCETONA - INICIO DE JORNADA 0,2 mg/L

Método: CROMATOGRÁFIA GASOSA Material: Urina pré-jornada de trabalho Coletado em: 23/10/2025 Liberado em: 03/11/2025 09:25

Valores de Referência:

* A NR-7 não estabelece valores de IBE/EE para Início de Jornada.

"Metodologia desenvolvida e validada in house seguindo protocolos de validação nacionais e internacionais."

Nota: *ATENÇÃO PARA NOVOS VALORES DE REFERÊNCIA A PARTIR DE 28/12/202
Resultado transcrito do Laboratório Diagnósticos do Brasil.

Histórico de Resultados

Inferior a 0,1 mg/L

28/10/2024



Assinado Digitalmente


Suzane Naiara dos Santos Duarte
Biomédica
CRBM - 25964

A interpretação de qualquer teste com finalidade diagnóstica ou prognóstica depende de avaliação conjunta dos dados clínicos e da história médica do paciente.

Responsável Técnico: Bruno Bini Napoleão - CRBM 2121

Endereço: Av. General Vale, 350, Bandeirantes.
Telefone: 65-99295 3662

Protocolo:2510231011339

Data:23/10/2025

Paciente:RAILSON RIBEIRO DE CARVALHO


Nasc.:04/04/2002 RG :-

CPF:06261433143

Exame :RX COLUNA LOMBO SACRA AP / PERFIL

Resultado

CORPOS VERTEBRAIS VISUALIZADOS COM MORFOLOGIA E TEXTURA HABITUAIS.
APÓFISES ESPINHOSAS, TRANSVERSAS E PEDÍCULOS SEM ANORMALIDADES.
TRANSIÇÃO LOMBOSSACRA DE ASPECTO NORMAL.
ESPAÇOS DISCAIS DENTRO DOS LIMITES DA NORMALIDADE.
AUSÊNCIA DE ASSIMETRIAS EVIDENTES OU ESCOLIOSE DA COLUNA.
LINHA DE PESO PROJETADO ANTERIOR A BASE DO SACRO.



Dr. Leandro M. Colmanetti

Médico Radiologista CRM 5995 MT RQE 4585 MT

v1.0 Chave:<http://sistema.imaggi.com.br/validar.php?chave=205647503676930565820477409799>



Protocolo:2510231015159

Data:23/10/2025

Paciente:RAILSON RIBEIRO DE CARVALHO

Nasc.:04/04/2002 RG :-

CPF:06261433143

Exame :RX TORAX PA

Resultado

OSSOS COM MORFOLOGIA E TEXTURA NORMAIS.
MEDIASTINO CENTRADO E SEM MASSAS VISÍVEIS NA SUA TOPOGRAFIA.
HILOS E TRAMA VASCULAR PULMONAR DE ASPECTO HABITUAL.
CAMPOS PLEUROPULMONARES COM TRANSPARÊNCIA SATISFATÓRIA.
CÚPULAS DIAFRAGMÁTICAS DE CONTORNOS NÍTIDOS E SEIOS COSTOFRÊNICOS LIVRES.
ÁREA CARDÍACA NOS LIMITES DA NORMALIDADE.



Dr. Leandro M. Colmanetti

Médico Radiologista CRM 5995 MT RQE 4585 MT

v1.0 Chave:<http://sistema.imaggi.com.br/validar.php?chave=614711018407561142642136725173>



Cod.: 555986	Paciente: Railson Ribeiro de Carvalho	Sexo: Masculino	Idade: 23 (A)
Atendido em: 23/10/2025	Profissional Solicitante: Dr.(a) Rafael Correa da Costa	Cadastro de Pessoas Físicas: CPF: 06261433143	Convênio: Hismet

TOLUENO/ACIDO HIPURICO - URINA FINAL JORNA-DA

0,19 g/g de creatinina

Método: CROMATOGRAFIA LÍQUIDA - HPLC Material: urina pos jornada de trabalho Coletado em: 23/10/2025 Liberado em: 28/10/2025 08:18

Valores de Referência:

Exposição ao Tolueno NR-7 (2018)

VR: Até 1,50 g/g de creatinina

IBMP: Até 2,50 g/g de creatinina

*VR Valor de Referência da Normalidade.

*IBMP Índice Biológico Máximo Permitido.

* A NR-7(2018), não estabelece valores de IBMP para Início de Jornada.

Na ultima atualização da NR-7(2022), o Ácido Hipúrico não está entre os indicadores recomendados para avaliação da exposição ao Tolueno.

"Metodologia desenvolvida e validada in house seguindo protocolos de validação nacionais e internacionais."

Nota: *ATENÇÃO PARA NOVOS VALORES DE REFERÊNCIA A PARTIR DE 30/05/202

Resultado transcrito do Laboratório Diagnósticos do Brasil.

Histórico de Resultados

0,23 g/g de creatinina

05/11/2024



Assinado Digitalmente



Dra. Julia Cristina da Silva
Biomédica
CRBM - 24963

A interpretação de qualquer teste com finalidade diagnóstica ou prognóstica depende de avaliação conjunta dos dados clínicos e da história médica do paciente.

Responsável Técnico: Bruno Bini Napoleão - CRBM 2121

Endereço: Av. General Vale,350, Bandeirantes.
Telefone:65-99295 3662