



Cod.: 556108	Paciente: Lauro Oliveira de Souza	Sexo: Masculino	Idade: 38 (A)
Atendido em: 23/10/2025	Profissional Solicitante: Dr.(a) Rafael Correa da Costa	Cadastro de Pessoas Físicas: CPF: 02792177144	Convênio: Hismet

ACIDO HIPURICO - URINA INICIO JORNADA 0,11 g/g de creatinina

Método: CROMATOGRAFIA LIQUIDA - HPLC Material: Urina do início da jornada de trabalho Coletado em: 23/10/2025
Liberado em: 28/10/2025 08:18

Valores de Referência:

* A NR-7 (2018), não estabelece valores de IBMP para Início de Jornada.

*IBMP: Índice Biológico Máximo Permitido (NR7 2018).

Na ultima atualização da NR-7(2022), o Ácido Hipúrico não está entre os indicadores recomendados para avaliação da exposição ao Tolueno.

"Metodologia desenvolvida e validada in house seguindo protocolos de validação nacionais e internacionais."

Nota: *ATENÇÃO PARA NOVOS VALORES DE REFERÊNCIA A PARTIR DE 30/05/202

Resultado transcrito do Laboratório Diagnósticos do Brasil.

Dra. Julia Cristina da Silva
Biomédica
CRBM - 24963

A interpretação de qualquer teste com finalidade diagnóstica ou prognóstica depende de avaliação conjunta dos dados clínicos e da história médica do paciente.

Responsável Técnico: Bruno Bini Napoleão - CREM 2121

Endereço: Av. General Vale, 350, Bandeirantes.

Telefone: 65-99295 3662

CNES: 3055612



Cod.: 556108	Paciente: Lauro Oliveira de Souza	Sexo: Masculino	Idade: 38 (A)
Atendido em: 23/10/2025	Profissional Solicitante: Dr.(a) Rafael Correa da Costa	Cadastro de Pessoas Físicas: CPF: 02792177144	Convênio: Hismet

ACIDO TRANS MUCONICO - URINA INICIO DE JORNADA **Inferior a 100 µg/L**

Método: CROMATOGRAFIA LIQUIDA - HPLC Material: Urina do início da jornada de trabalho Coletado em: 23/10/2025
Liberado em: 29/10/2025 08:15

Não é possível realizar o cálculo de correção com a creatinina,, devido a um dos parâmetros ser inferior ao limite de quantificação.

Valores de Referência:

* A NR-7 não estabelece valores de IBE/EE para Início de Jornada.

"Metodologia desenvolvida e validada in house seguindo protocolos de validação nacionais e internacionais."

Nota: *ATENÇÃO PARA NOVOS VALORES DE REFERÊNCIA A PARTIR DE 27/12/2022

Resultado transcrito do Laboratório Diagnósticos do Brasil.

Dra. Julia Cristina da Silva
Biomédica
CRBM - 24963

A interpretação de qualquer teste com finalidade diagnóstica ou prognóstica depende de avaliação conjunta dos dados clínicos e da história médica do paciente.

Responsável Técnico: Bruno Bini Napoleão - CREM 2121

Endereço: Av. General Vale, 350, Bandeirantes.

Telefone: 65-99295 3662


CNES: 3055612

TESTE DE ISHIHARA (cores)


Qual N° você vê na imagem ?

Nome: Wagner O. de Souza


Data: 23 / 10 / 2025




8




12




29



5



6



74

Assinatura Candidato: Wagner O. de Souza

Conclusão: ☒ Você acertou todas as questões, provavelmente você não sofre de daltonismo.

☐ Você **não** acertou todas as questões, talvez você tenha um grau de daltonismo, sugerimos uma consulta com um médico especialista.

Dr. João Batista de Almeida
Médico
CRM-MT 15289

Médico

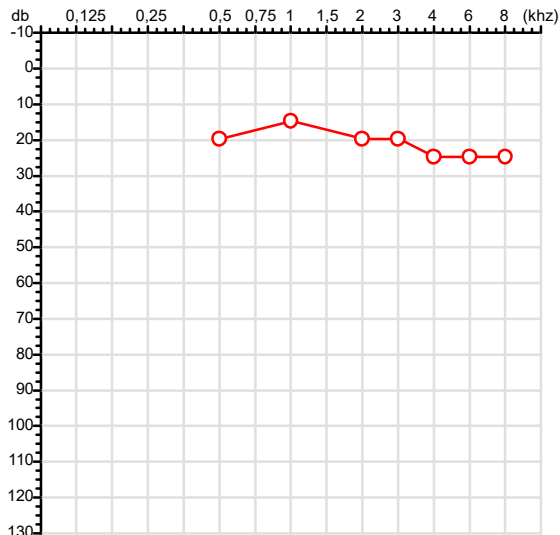
Exame n.º :775054

CPF :027.921.771-44
CNPJ :04.563.672/0026-14
Nascimento :22/06/1987
Motivo :Admissional
Repouso :14h
Data do Exame : 23/10/2025

Paciente :Lauro Oliveira de Souza
Razão :SOCIEDADE FOGAS LTDA
Idade : 38 anos
Setor :GERAL
Função :AUXILIAR DE PRODUCAO

RG :17487471/SSP MT

Orelha Direita



Aérea

KhZ	0,25	0,5	1	2	3	4	6	8
OD db	NDG	20	15	20	20	25	25	25

Ossea

KhZ	0,25	0,5	1	2	3	4	6
OD db	NDG	NDG	NDG	NDG	NDG	NDG	NDG

Médias Tritonais

KhZ	0,5	1	2	=	3	4	6	=
OD db	20	15	20	18	20	25	25	23

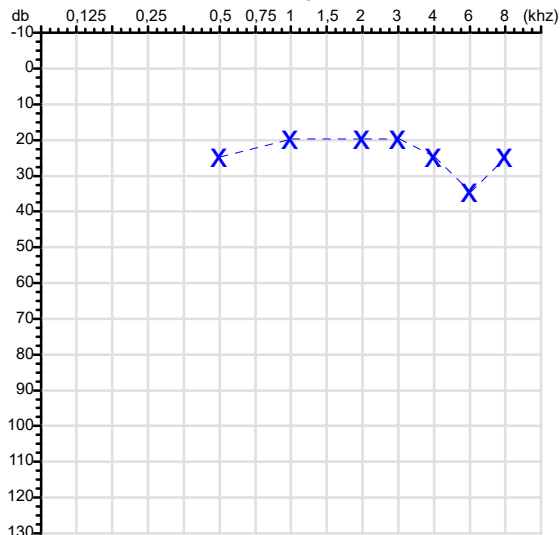
Laudo Clínico OD

Audição normal

Classificações: tipo de perda auditiva (Silman e Silverman - 1997), grau de perda auditiva média 500khz, 1000khz e 2000khz (Lloyd e Kaplan - 1978) e configuração audiométrica (Silman e Silverman - 1997 - adaptada de Carhart, 1945 e Lloyd e Kaplan, 1978)

Audiometria

Orelha Esquerda



KhZ	0,25	0,5	1	2	3	4	6	8
OE db	NDG	25	20	20	20	25	35	25

KhZ	0,25	0,5	1	2	3	4	6
OE db	NDG	NDG	NDG	NDG	NDG	NDG	NDG

KhZ	0,5	1	2	=	3	4	6	=
OE db	25	20	20	22	20	25	35	27

Laudo Clínico OE

Alteração auditiva com configuração em entalhe

Classificações: tipo de perda auditiva (Silman e Silverman - 1997), grau de perda auditiva média 500khz, 1000khz e 2000khz (Lloyd e Kaplan - 1978) e configuração audiométrica (Silman e Silverman - 1997 - adaptada de Carhart, 1945 e Lloyd e Kaplan, 1978)

Emanuel Sempio
Fonoaudiólogo
Audiologia Clínica e Ocupacional
CRFa 5-5297-8

Emanuel Sempio
Fonoaudiólogo
CRFa 5 - 5297 - 8

Assinatura eletrônica :A1751FDE5C135BFDEC6A4A022B6A09DF

Para validar a assinatura : <https://sistema.hismet.com.br/validacao.php>

Lauro Oliveira de Souza

** Assinado por biometria **

Modelo do Audiometro :AVS500 - VIBRASOM

Última Aferição :12/08/2025



FIVE WELL-BEING INDEX (WHO-5)

Nome:

Leandro O. de Souza

Função:

Auxiliar de Produção

Por favor, indique para cada uma das afirmações o que mais se aproxima de como você tem se sentido nas últimas duas semanas.	Nunca	Algumas vezes	Menos de 7 dias	Mais de 7 dias	A maior parte do tempo	O tempo todo
1. Sinto-me alegre e bem-disposto	<input type="checkbox"/> 0	<input type="checkbox"/> 1	<input type="checkbox"/> 2	<input type="checkbox"/> 3	<input type="checkbox"/> 4	<input checked="" type="checkbox"/> 5
2. Sinto-me calmo e tranquilo	<input type="checkbox"/> 0	<input type="checkbox"/> 1	<input type="checkbox"/> 2	<input type="checkbox"/> 3	<input type="checkbox"/> 4	<input checked="" type="checkbox"/> 5
3. Sinto-me ativo e com energia	<input type="checkbox"/> 0	<input type="checkbox"/> 1	<input type="checkbox"/> 2	<input type="checkbox"/> 3	<input type="checkbox"/> 4	<input checked="" type="checkbox"/> 5
4. Acordei me sentindo renovado e descansado	<input type="checkbox"/> 0	<input type="checkbox"/> 1	<input type="checkbox"/> 2	<input type="checkbox"/> 3	<input type="checkbox"/> 4	<input checked="" type="checkbox"/> 5
5. O meu dia a dia tem sido preenchido com coisas que me interessam	<input type="checkbox"/> 0	<input type="checkbox"/> 1	<input type="checkbox"/> 2	<input type="checkbox"/> 3	<input type="checkbox"/> 4	<input checked="" type="checkbox"/> 5
TOTAL:	25					
Observação médica:						
<p>Dr. João Batista de Almeida Médico CRM-MT 15709</p>						
Data: 23/10/2025	Assinatura: <i>Leandro O. de Souza</i>					



ATENDIMENTO CLÍNICO
EXAME N.º 775054

Paciente

Nome : Lauro Oliveira de Souza

CPF : 02792177144

RG : 17487471/SSP MT

Cargo : AUXILIAR DE PRODUCAO

Nascimento : 22/06/1987

Self Report Questionnaire

Instrumento de rastreamento de TMC - SRQ 20 - Versão para língua portuguesa

- | | |
|--|-------------------|
| 1. Tem dores de cabeça freqüentes? | () Sim (X) Não |
| 2. Tem falta de apetite? | () Sim (X) Não |
| 3. Dorme mal? | () Sim (X) Não |
| 4. Assusta-se com facilidade? | () Sim (X) Não |
| 5. Tem tremores nas mãos? | () Sim (X) Não |
| 6. Sente-se nervoso(a), tenso(a), ou preocupado(a)? | () Sim (X) Não |
| 7. Tem má digestão? | () Sim (X) Não |
| 8. Tem dificuldade de pensar com clareza? | () Sim (X) Não |
| 9. Tem se sentido triste ultimamente? | () Sim (X) Não |
| 10. Tem chorado mais do que o costume? | () Sim (X) Não |
| 11. Encontra dificuldades para realizar suas atividades diárias? | () Sim (X) Não |
| 12. Tem dificuldade para tomar decisões? | () Sim (X) Não |
| 13. Tem dificuldades no serviço?(seu trabalho lhe causa sofrimento)? | () Sim (X) Não |
| 14. É incapaz de desempenhar um papel útil em sua vida? | () Sim (X) Não |
| 15. Tem perdido o interesse pelas coisas? | () Sim (X) Não |
| 16. Você se sente uma pessoa inútil, sem préstimo? | () Sim (X) Não |
| 17. Tem tido idéias de acabar com a vida? | () Sim (X) Não |
| 18. Sente-se cansado(a) o tempo todo? | () Sim (X) Não |
| 19. Tem sensações desagradáveis no estomago ? | () Sim (X) Não |
| 20. Você se cansa com facilidade? | () Sim (X) Não |

Nota de corte:6. Acima de 06 pontos encaminhar para avaliação com a Psicóloga ou psiquiatra, dependendo da gravidade.

Cuiabá-MT, 23 de outubro de 2025



Como validar o documento pelo ITI:
Leia o qr-code e siga as instruções na página que será aberta.

Protocolo:25102311392532

Data:23/10/2025

Paciente:LAURO OLIVEIRA DE SOUZA

Nasc.:22/06/1987 RG :17487471-SSP MT

CPF:02792177144

Exame :ELETROENCEFALOGRAMA CLINICO

Resultado

A ATIVIDADE ELÉTRICA CEREBRAL DE REPOUSO MOSTROU-SE SIMÉTRICA ENTRE ÁREAS HOMÓLOGAS, ORGANIZADA, CONSTITUÍDA POR UM RITMO ALFA DOMINANTE, 09-10HZ DE MÉDIA AMPLITUDE, COM PREDOMÍNIO NAS REGIÕES POSTERIO. AUSÊNCIA DE ATIVIDADE EPILEPTIFORME. DURANTE TODO O DECORRER DO EXAME, MESMO COM A ATIVAÇÃO PELA HIPERPNÉIA, NÃO FORAM REGISTRADOS GRAFOELEMENTOS PATOLÓGICOS. ELETROENCEFALOGRAMA DIGITAL, REALIZADO DURANTE VIGÍLIA, EM CONDIÇÕES TÉCNICAS SATISFATÓRIAS.

Impressão diagnóstica

DENTRO DOS PARÂMETROS NORMAIS.

DR. CESAR ANDROLAGE
Neurologista CRM 7432 MT RQE 4011 MT
CRM-MT 7432

v1.0 Chave:<http://sistema.imaggi.com.br/validar.php?chave=846179650096691902057074849334>





Cod.: 556108	Paciente: Lauro Oliveira de Souza	Sexo: Masculino	Idade: 38 (A)
Atendido em: 23/10/2025	Profissional Solicitante: Dr.(a) Rafael Correa da Costa	Cadastro de Pessoas Físicas: CPF: 02792177144	Convênio: Hismet

GRUPO SANGUINEO + FATOR RH

" O "

Método: Hemaglutinação Material: PLASMA EDTA Coletado em: 23/10/2025 Liberado em: 23/10/2025 16:32

Positivo

Leticia Rodrigues Souza
Biomédica
CRBM 25498

A interpretação de qualquer teste com finalidade diagnóstica ou prognóstica depende de avaliação conjunta dos dados clínicos e da história médica do paciente.

Responsável Técnico: Bruno Bini Napoleão - CREM 2121

Endereço: Av. General Vale, 350, Bandeirantes.

Telefone: 65-99295 3662

CNES: 3055612

23 de Outubro de 2025



Camila Regina

STUDIO FISIOTERAPIA E
PILATES

Declaro pra fins que o Sr. LAURO OLIVEIRA DE SOUZA inscrito no CPF 027. 921.771-44 realizou exame Cinesio-Funcional para função AUXILIAR DE PRODUÇÃO, para a empresa SOCIEDADE FOGAS LTDA e em exame admissional e durante a avaliação Funcional, não apresentou limitações de força e amplitude de movimento foi realizado exame cinesiológico funcional para análise dos segmentos osteomusculares do corpo, feito por meio de testes e métodos não invasivos.

O exame avaliou amplitude articulares, força muscular, atitudes posturais, condições de equilíbrio, avaliação da capacidade de percepção da postura.

Paciente apresentou força muscular preservada e simétrica as manobras de contração, resistência e amplitude vencendo a resistência imposta pela gravidade. Nos testes de movimento ativo dos membros foram realizados os testes de flexão, extensão, adução, abdução, rotações medial e lateral sem dificuldades ou queixas de dores.

Paciente não apresentou queixas algicas durante a realização dos testes de força e mobilidade.

Sendo assim o paciente encontra-se apto a continuar suas atividades não apresentando ao exame físico pré-disposições ou riscos á lesões.

Dra. Camila Regina

269176F

*Rua Manoel dos Santos Coimbra, 72
Centro Cuiabá- Sala 02 e 05
Contato (65) 99283-8122*



Cod.: 556108	Paciente: Lauro Oliveira de Souza	Sexo: Masculino	Idade: 38 (A)
Atendido em: 23/10/2025	Profissional Solicitante: Dr.(a) Rafael Correa da Costa	Cadastro de Pessoas Físicas: CPF: 02792177144	Convênio: Hismet

HEMOGRAMA

Método: Automação XNL550 Material: PLASMA EDTA Coletado em: 23/10/2025 Liberado em: 23/10/2025 13:30

Eritrograma

Valores de Referência

Hemácias em milhões/ mm ³:	4,96	4,30 a 5,70/mm ³
Hemoglobina em g/dL.....:	14,2	13,5 a 17,5g/dL
Hematócrito em %.....:	40,6	39,0 a 50,0%
Vol. Glob. Média em fl.....:	81,9	80,0 a 95,0fl
Hem. Glob. Média em pg.....:	28,6	26,0 a 34,0pg
C.H. Glob. Média em g/dL.....:	35,0	31,0 a 36,0g/dL
RDW.....:	12,7	11,0 a 15,0%

Leucograma

Leucócitos.....:	5.810/mm³	3.500 a 10.000/mm ³
Neutrófilos.....:	38,1%	2.214/mm³ 50 a 70 2000 a 7000
Blastos.....:	0,0%	0/mm³ 0 0
Promielocitos.....:	0,0%	0/mm³ 0 0
Mielocitos.....:	0,0%	0/mm³ 0 0
Metamielocitos.....:	0,0%	0/mm³ 0 0
Bastões.....:	0,0%	0/mm³ 0 a 6 0 a 600
Segmentados.....:	38,1%	2.214/mm³ 50 a 70 2000 a 7000
Eosinófilos.....:	9,1%	529/mm³ 2 a 4 80 a 600
Basófilos.....:	1,0%	58/mm³ 0 a 2 0 a 200
Linfócitos típicos....:	39,2%	2.278/mm³ 25 a 35 1000 a 3500
Linfócitos atípicos...:	0,0%	0/mm³ 0 0
Monócitos.....:	12,6%	732/mm³ 2 a 10 400 a 1000

Plaquetas

Plaquetas.....:	339.000/mm³	150.000 a 450.000/mm ³
VPM.....:	9,3/fl	6,7 a 10,0fl
Plaquetócrito.....:	0,310%	0,10 a 0,50%
PDW.....:	10,3	15,0 a 17,9%

Suzane Naiara dos Santos Duarte
Biomédica
CRBM - 25964

A interpretação de qualquer teste com finalidade diagnóstica ou prognóstica depende de avaliação conjunta dos dados clínicos e da história médica do paciente.

Responsável Técnico: Bruno Bini Napoleão - CREM 2121

Endereço: Av. General Vale, 350, Bandeirantes.

Telefone: 65-99295 3662

CNES: 3055612

Protocolo:25102311184532

Data:23/10/2025

Paciente:LAURO OLIVEIRA DE SOUZA

Nasc.:22/06/1987 RG :17487471-SSP MT

CPF:02792177144

Exame :ELETROCARDIOGRAMA ECG

Resultado

FC = 54BPM (VARIA DE DE 50 A 100BPM, DE ACORDO COM AS ÚLTIMAS DIRETRIZES DE ECG DA SBC).

P-R = 0,16S (NORMAL = 0,10 A 0,20S), P SINUSAL (ONDA P SINUSAL SE POSITIVA E, D1, D2, D3, AVF).

QRS = 0,08S (NORMAL = 0,07 A 0,11S) OBS: Q PATOLÓGICA SE AMPLITUDE FOR PELO MENOS 25% DA ONDA R.

RITMO SINUSAL.

SÂQRS = +60° (NORMAL = 0 A 90°, ALGUNS AUTORES CONSIDERAM NORMAL = -30 A +110°).

Impressão diagnóstica

DENTRO DOS PARÂMETROS NORMAIS.

DRA. JAMILA LEITE XAVIER

Cardiologista CRM MT 6422 RQE 4016 MT

Dr. Jamila L. Xavier

CPF: 05983397024-196307570

CRM-MT 6422

v1.0 Chave:<http://sistema.imaggi.com.br/validar.php?chave=185673385415983397024196307570>



Protocolo:2510231150579

Data:23/10/2025

Paciente:LAURO OLIVEIRA DE SOUZA

Nasc.:22/06/1987 RG :17487471-SSP MT

CPF:02792177144

Exame :RX COLUNA TOTAL

Resultado

RX DA COLUNA CERVICAL:

CORPOS VERTEBRAIS VISUALIZADOS COM MORFOLOGIA E TEXTURA HABITUAIS.
APÓFISES ESPINHOSAS, TRANSVERSAS E PEDÍCULOS SEM ANORMALIDADES.
ESPAÇOS DISCAIS DENTRO DOS LIMITES DA NORMALIDADE.

RX DA COLUNA DORSAL:

CORPOS VERTEBRAIS VISUALIZADOS COM MORFOLOGIA E TEXTURA HABITUAIS.
APÓFISES ESPINHOSAS, TRANSVERSAS E PEDÍCULOS SEM ANORMALIDADES.
ESPAÇOS DISCAIS DENTRO DOS LIMITES DA NORMALIDADE.
AUSÊNCIA DE ASSIMETRIAS EVIDENTES OU ESCOLIOSE DA COLUNA.
OSTEOFITOS MARGINAIS INCIPIENTES EM CORPOS VERTEBRAIS.

RX DA COLUNA LOMBOSSACRA:

CORPOS VERTEBRAIS VISUALIZADOS COM MORFOLOGIA E TEXTURA HABITUAIS.
APÓFISES ESPINHOSAS, TRANSVERSAS E PEDÍCULOS SEM ANORMALIDADES.
TRANSIÇÃO LOMBOSSACRA DE ASPECTO NORMAL.
ESPAÇOS DISCAIS DENTRO DOS LIMITES DA NORMALIDADE.
AUSÊNCIA DE ASSIMETRIAS EVIDENTES OU ESCOLIOSE DA COLUNA.
OSTEOFITOS MARGINAIS INCIPIENTES EM CORPOS VERTEBRAIS.
LINHA DE PESO PROJETADO ANTERIOR A BASE DO SACRO.



Dr. Leandro M. Colmanetti

Médico Radiologista CRM 5995 MT RQE 4585 MT

v1.0 Chave:<http://sistema.imaggi.com.br/validar.php?chave=282285809191915430773897265056>





Cod.: 556108	Paciente: Lauro Oliveira de Souza	Sexo: Masculino	Idade: 38 (A)
Atendido em: 23/10/2025	Profissional Solicitante: Dr.(a) Rafael Correa da Costa	Cadastro de Pessoas Físicas: CPF: 02792177144	Convênio: Hismet

COLESTEROL TOTAL**237** mg/dL

Método: Enzimático Colorimétrico Material: Soro Coletado em: 23/10/2025 Liberado em: 23/10/2025 15:18

Valores de Referência:

De 2 a 19 anos: Inferior a 170 mg/dL

Acima de 19 anos : Inferior a 200 mg/dL

Dra. Julia Cristina da Silva
Biomédica
CRBM - 24963

A interpretação de qualquer teste com finalidade diagnóstica ou prognóstica depende de avaliação conjunta dos dados clínicos e da história médica do paciente.

Responsável Técnico: Bruno Bini Napoleão - CREM 2121

Endereço: Av. General Vale, 350, Bandeirantes.

Telefone: 65-99295 3662

CNES: 3055612

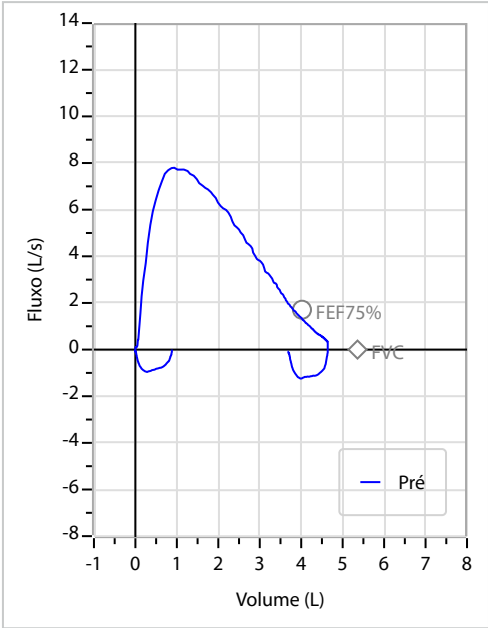
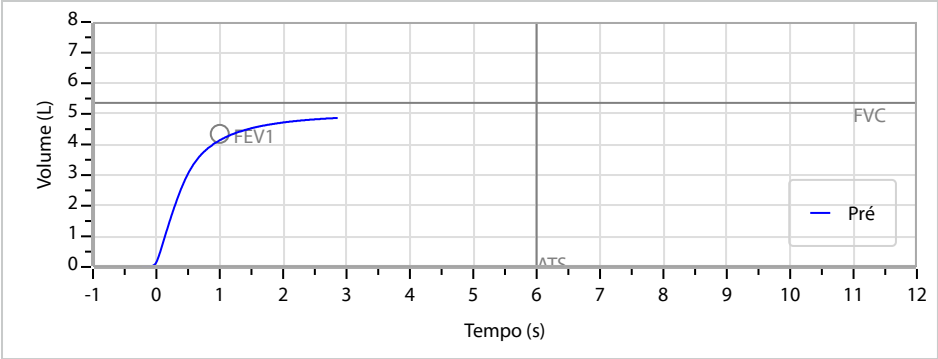
Nome	LAURO OLIVEIRA SOUZA		ID1	775054	Sexo	Masculino	Idade	38,3	Peso (kg)	124,00	Altura (cm)	185,0
Agrupamento	--	D.O.B.	22/06/1987	--	BMI (kg/m2)	36,2	Fumante	--	Anos de Tabag...	--	Cig/Dia	--
Técnico	--	Médico	--	--	Classe 2	--	Etnia	--	Outros/Não Especificado			

Interpretação
O indivíduo tem uma relação FEV1/FVC% de 84,6% e um valor FVC de 4,88 L que estão dentro dos limites normais. Os resultados do teste indicam uma **ESPIROMETRIA NORMAL**

Assinatura: _____

CAPACIDADE VITAL FORÇADA	Imprimir Resultado dos testes	Definir previsão	Posição do Teste
	10:37	GLI	SENTADO

	Meas.	Pred	% Pred	z score
FVC	L 4,88	5,36	91	<div></div>
FEV1	L 4,13	4,35	95	<div></div>
FEV1/FVC%	% 84,6	81,4	104	<div></div>
FEV1/Vcmax%	% 84,6	81,4	104	<div></div>





Cod.: 556108	Paciente: Lauro Oliveira de Souza	Sexo: Masculino	Idade: 38 (A)
Atendido em: 23/10/2025	Profissional Solicitante: Dr.(a) Rafael Correa da Costa	Cadastro de Pessoas Físicas: CPF: 02792177144	Convênio: Hismet

TRIGLICERIDEOS**133 mg/dL**

Método: Enzimático Colorimétrico Material: Soro Coletado em: 23/10/2025 Liberado em: 23/10/2025 15:18

Valores de Referência:

Adultos

Desejável:..... < 150 mg/dL

Limiar Alto:..... 150 - 199 mg/dL

Elevado: 200 - 499 mg/dL

Muito Elevado: > 500 mg/dL

Valores Pediátricos

< 10 anos:

Desejável:.....<100 mg/dL

Elevado:..... >100 mg/dL

10 a 19 anos:

Desejável:.....<130 mg/dL

Elevado:.....>130 mg/dL

Dra. Julia Cristina da Silva
Biomédica
CRBM - 24963

A interpretação de qualquer teste com finalidade diagnóstica ou prognóstica depende de avaliação conjunta dos dados clínicos e da história médica do paciente.

Responsável Técnico: Bruno Bini Napoleão - CREM 2121

Endereço: Av. General Vale, 350, Bandeirantes.

Telefone: 65-99295 3662

CNES: 3055612



Cod.: 556108	Paciente: Lauro Oliveira de Souza	Sexo: Masculino	Idade: 38 (A)
Atendido em: 23/10/2025	Profissional Solicitante: Dr.(a) Rafael Correa da Costa	Cadastro de Pessoas Físicas: CPF: 02792177144	Convênio: Hismet

GLICOSE EM JEJUM**92 mg/dL**

Método: Enzimático Colorimétrico Material: Soro Coletado em: 23/10/2025 Liberado em: 23/10/2025 15:18

Valores de Referência:

70 a 99 mg/dL

Dra. Julia Cristina da Silva
Biomédica
CRBM - 24963

A interpretação de qualquer teste com finalidade diagnóstica ou prognóstica depende de avaliação conjunta dos dados clínicos e da história médica do paciente.

Responsável Técnico: Bruno Bini Napoleão - CREM 2121

Endereço: Av. General Vale, 350, Bandeirantes.

Telefone: 65-99295 3662

CNES: 3055612