



ATESTADO DE ACUIDADE VISUAL

CNPJ : 37457942000103 Fantasia : TRAEI TRANSFORMADORES ELETRICOS
Razão Social : TRAEI TRANSFORMADORES ELETRICOS LTDA
Endereço : RUA N N.º 244 Complemento : QUADRA 17
Cidade / UF : CUIABÁ / MT CEP : 78098400

Funcionário

Nome : Jessica Martins Setor: DISTRIBUICAO - SOLDA - DISTRIBUICAO
CPF : 03733509102 Cargo: AUXILIAR DE PRODUCAO
RG : / Nascimento: 18/05/1992

Ficha de Acuidade Visual

Longe

Método de avaliação : Escala Optométrica de Snellen

SEM CORREÇÃO

OD: 20/20

OE: 20/10

COM CORREÇÃO

OD: /

OE: /

Perto

Método de avaliação : Tabela de Jaeger

CORREÇÃO : NÃO

RESULTADO OLHO DIREITO : J1

RESULTADO OLHO ESQUERDO : J1

Teste Cromático

Visão Cromatica: NORMAL

Usa lente/óculos: Não

Resultado: NORMAL

Cuiabá 23 de outubro de 2025

Dr. João Batista de Almeida
Médico
CRM-MT 15709

Dr. João Batista de Almeida Junior

CRM-MT 15709

Autenticação Assinatura :C4E4B3D67AE03B57CE1DA42D258306C4
Para validar a assinatura : <https://sistema.hismet.com.br/validacao.php>

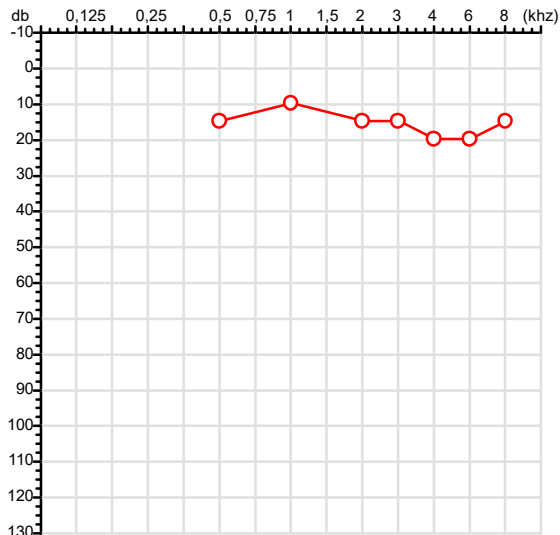
Exame n.º :775076

CPF :037.335.091-02
CNPJ :37.457.942/0001-03
Nascimento :18/05/1992
Motivo :Retorno ao Trabalho
Repouso :14h
Data do Exame : 23/10/2025

Paciente :Jessica Martins
Razão :TRAEL TRANSFORMADORES ELETRICOS LTDA
Idade : 33 anos
Setor :DISTRIBUICAO - SOLDA - DISTRIBUICAO
Função :AUXILIAR DE PRODUCAO

RG :/

Orelha Direita



Aérea

Khz	0,25	0,5	1	2	3	4	6	8
OD db	NDG	15	10	15	15	20	20	15

Ossea

Khz	0,25	0,5	1	2	3	4	6
OD db	NDG	NDG	NDG	NDG	NDG	NDG	NDG

Médias Tritonais

Khz	0,5	1	2	=	3	4	6	=
OD db	15	10	15	13	15	20	20	18

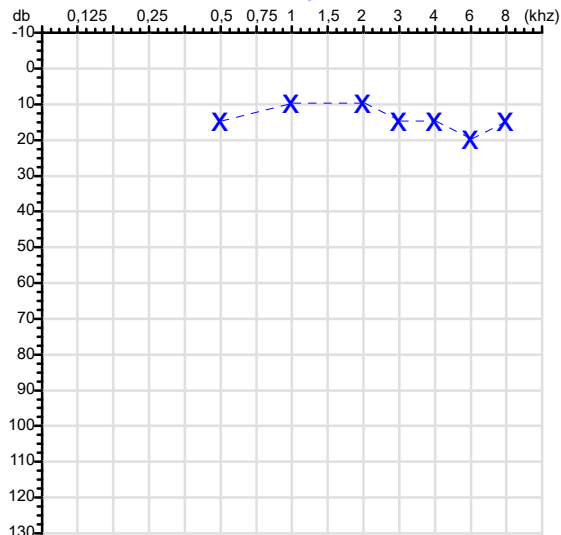
Laudo Clínico OD

Audição normal

Classificações: tipo de perda auditiva (Silman e Silvermam - 1997), grau de perda auditiva média 500khz, 1000khz e 2000khz (Lloyd e Kaplan - 1978) e configuração audiométrica (Silman e Silverman - 1997 - adaptada de Carhart, 1945 e Lloyd e Kaplan, 1978)

Audiometria

Orelha Esquerda



Khz	0,25	0,5	1	2	3	4	6	8
OE db	NDG	15	10	10	15	15	20	15

Khz	0,25	0,5	1	2	3	4	6
OE db	NDG	NDG	NDG	NDG	NDG	NDG	NDG

Khz	0,5	1	2	=	3	4	6	=
OE db	15	10	10	12	15	15	20	17

Laudo Clínico OE

Audição normal

Classificações: tipo de perda auditiva (Silman e Silvermam - 1997), grau de perda auditiva média 500khz, 1000khz e 2000khz (Lloyd e Kaplan - 1978) e configuração audiométrica (Silman e Silverman - 1997 - adaptada de Carhart, 1945 e Lloyd e Kaplan, 1978)

Emanuel Sempio
Fonoaudiólogo
Audiologia Clínica e Ocupacional
CRFa 5-5297-8

Emanuel Sempio
Fonoaudiólogo
CRFa 5 - 5297 - 8

Assinatura eletrônica :33B4C5D230FACF98FB7DA0177AB3ECD7

Para validar a assinatura : <https://sistema.hismet.com.br/validacao.php>

Jessica Martins

** Assinado por biometria **

Modelo do Audiometro :AVS500 - VIBRASOM

Última Aferição :12/08/2025



Cod.: 556075	Paciente: Jessica Martins	Sexo: Feminino	Idade: 33 (A)
Atendido em: 23/10/2025	Profissional Solicitante: Dr.(a) Rafael Correa da Costa	Cadastro de Pessoas Físicas: CPF: 03733509102	Convênio: Hismet

CHUMBO - URINA**0,7 ug/L**

Método: ESPECTROMETRIA DE MASSAS COM PLASMA INDUTIVAMENTE ACOPLADO - ICP/MS Material: Urina pré-jornada de trabalho Coletado em: 23/10/2025 Liberado em: 29/10/2025 08:15

Valores de Referência:

*A NR-7 não estabelece valores de IBE/EE para início de Jornada.

"Metodologia desenvolvida e validada in house seguindo protocolos de validação nacionais e internacionais."

Nota: *ATENÇÃO PARA NOVOS VALORES DE REFERÊNCIA A PARTIR DE 02/06/202

Resultado transcrito do Laboratório Diagnósticos do Brasil.

Histórico de Resultados

0,4 ug/L

26/08/2024

Dra. Julia Cristina da Silva
Biomédica
CRBM - 24963

A interpretação de qualquer teste com finalidade diagnóstica ou prognóstica depende de avaliação conjunta dos dados clínicos e da história médica do paciente.

Responsável Técnico: Bruno Bini Napoleão - CREM 2121

Endereço: Av. General Vale, 350, Bandeirantes.

Telefone: 65-99295 3662

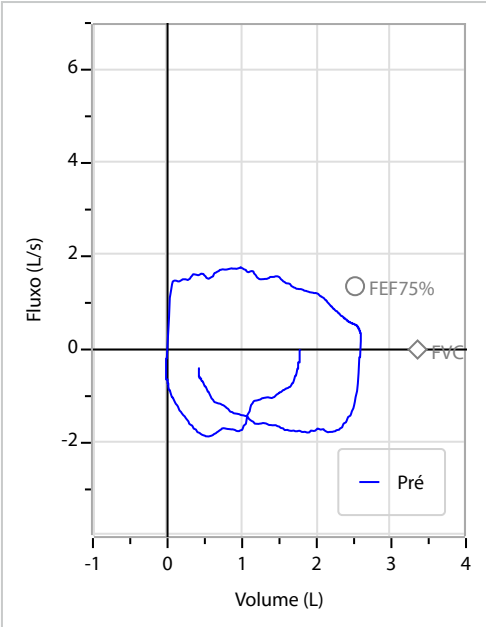
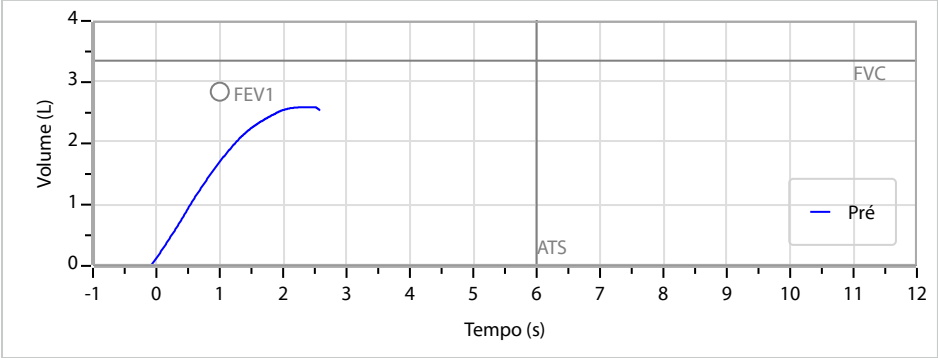
CNES: 3055612

Nome	JESSICA MARTINS			ID1	775076	Sexo	Feminino	Idade	33,4	Peso (kg)	110,00	Altura (cm)	160,0
Agrupamento	--	D.O.B.	18/05/1992	--	ID2	BMI (kg/m2)	43,0	Fumante	Ex-fumante	Anos de Tabag...	10	Cig/Dia	40
Técnico	--	Médico				Classe 2			--	Etnia	Outros/Não Especificado		

CAPACIDADE VITAL FORÇADA

Imprimir Resultado dos testes	Definir previsão	Posição do Teste
09:45	GLI	SENTADO

		Meas.	Pred	% Pred	z score	
FVC	L	2,62	3,35	78	<div><div></div><div></div><div></div><div></div></div>	
FEV1	L	1,71	2,84	60	<div><div></div><div></div><div></div><div></div></div>	
FEV1/FVC%	%	65,1	85,1	76	<div><div></div><div></div><div></div><div></div></div>	
FEV1/Vcmax%	%	65,1	85,1	76	<div><div></div><div></div><div></div><div></div></div>	



Interpretação
O indivíduo tem uma relação FEV1/FVC% de 65,1% e um valor FVC de 2,62 L que estão abaixo do LLN. Os resultados do teste indicam uma POSSÍVEL RESTRIÇÃO

Assinatura: _____

Cod.: 556075	Paciente: Jessica Martins	Sexo: Feminino	Idade: 33 (A)
Atendido em: 23/10/2025	Profissional Solicitante: Dr.(a) Rafael Correa da Costa	Cadastro de Pessoas Físicas: CPF: 03733509102	Convênio: Hismet

HEMOGRAMA

Método: Automação XNL550 Material: PLASMA EDTA Coletado em: 23/10/2025 Liberado em: 23/10/2025 15:16

Eritrograma

Valores de Referência

Hemácias em milhões/ mm ³:	4,39	3,9 a 5,0/mm ³
Hemoglobina em g/dL.....:	13,0	11,5 a 15,5g/dL
Hematócrito em %.....:	38,4	35,0 a 45,0%
Vol. Glob. Média em fl.....:	87,5	80,0 a 96,0fl
Hem. Glob. Média em pg.....:	29,6	26,0 a 34,0pg
C.H. Glob. Média em g/dL.....:	33,9	31,0 a 36,0g/dL
RDW.....:	12,9	11,0 a 15,0%

Leucograma

Leucócitos.....:	7.030/mm³	3.500 a 10.000/mm ³
Neutrófilos.....:	50,9%	3.578/mm³ 50 a 70 2000 a 7000
Blastos.....:	0,0%	0/mm³ 0 0
Promielocitos.....:	0,0%	0/mm³ 0 0
Mielocitos.....:	0,0%	0/mm³ 0 0
Metamielocitos.....:	0,0%	0/mm³ 0 0
Bastões.....:	0,0%	0/mm³ 0 a 6 0 a 600
Segmentados.....:	50,9%	3.578/mm³ 50 a 70 2000 a 7000
Eosinófilos.....:	2,6%	183/mm³ 2 a 4 80 a 600
Basófilos.....:	0,7%	49/mm³ 0 a 2 0 a 200
Linfócitos típicos.....:	33,7%	2.369/mm³ 25 a 35 1000 a 3500
Linfócitos atípicos.....:	0,0%	0/mm³ 0 0
Monócitos.....:	12,1%	851/mm³ 2 a 10 400 a 1000

Plaquetas

Plaquetas.....:	393.000/mm³	150.000 a 450.000/mm ³
VPM.....:	10,1/fl	6,7 a 10,0
Plaquetócrito.....:	0,40%	0,10 a 0,50%
PDW.....:	11,1	15,0 a 17,9%



Assinado Digitalmente


Suzane Naiara dos Santos Duarte
Biomédica
CRBM - 25964

A interpretação de qualquer teste com finalidade diagnóstica ou prognóstica depende de avaliação conjunta dos dados clínicos e da história médica do paciente.

Responsável Técnico: Bruno Bini Napoleão - CRBM 2121

Endereço: Av. General Vale,350, Bandeirantes.
Telefone:65-99295 3662
CNPJ: 08.555.542

Protocolo:2510231051169

Data:23/10/2025

Paciente:JESSICA MARTINS

Nasc.:18/05/1992 RG :-

CPF:03733509102

Exame :RX COLUNA LOMBO SACRA AP / PERFIL

Resultado

CORPOS VERTEBRAIS VISUALIZADOS COM MORFOLOGIA E TEXTURA HABITUAIS.
APÓFISES ESPINHOSAS, TRANSVERSAS E PEDÍCULOS SEM ANORMALIDADES.
TRANSIÇÃO LOMBOSSACRA DE ASPECTO NORMAL.
ESPAÇOS DISCAIS DENTRO DOS LIMITES DA NORMALIDADE.
AUSÊNCIA DE ASSIMETRIAS EVIDENTES OU ESCOLIOSE DA COLUNA.
OSTEOFITOS MARGINAIS INCIPIENTES EM CORPOS VERTEBRAIS.
LINHA DE PESO PROJETADO ANTERIOR A BASE DO SACRO.



Dr. Leandro M. Colmanetti

Médico Radiologista CRM 5995 MT RQE 4585 MT

v1.0 Chave:<http://sistema.imaggi.com.br/validar.php?chave=920787926360921850717201444926>



Protocolo:2510231035539

Data:23/10/2025

Paciente:JESSICA MARTINS

Nasc.:18/05/1992 RG :-

CPF:03733509102

Exame :RX TORAX PA

Resultado

OSSOS COM MORFOLOGIA E TEXTURA NORMAIS.
MEDIASTINO CENTRADO E SEM MASSAS VISÍVEIS NA SUA TOPOGRAFIA.
HILOS E TRAMA VASCULAR PULMONAR DE ASPECTO HABITUAL.
CAMPOS PLEUROPULMONARES COM TRANSPARÊNCIA SATISFATÓRIA.
CÚPULAS DIAFRAGMÁTICAS DE CONTORNOS NÍTIDOS E SEIOS COSTOFRÊNICOS LIVRES.
ÁREA CARDÍACA NOS LIMITES DA NORMALIDADE.



Dr. Leandro M. Colmanetti

Médico Radiologista CRM 5995 MT RQE 4585 MT

v1.0 Chave:<http://sistema.imaggi.com.br/validar.php?chave=502645512885673543317316197998>

