



ATESTADO DE ACUIDADE VISUAL

CNPJ : 12027138000163 Fantasia : CENTROACO MATRIZ
Razão Social : CENTROACO INDUSTRIA E COMERCIO DE ACO LTDA
Endereço : R N QUADRA17 N.º 1100 Complemento : AO LADO TRAEI
Cidade / UF : CUIABÁ / MT CEP : 78098000

Funcionário

Nome : Clayton Pereira da Silva Setor: ELETROFERRAGEM - GALVANIZACAO
CPF : 00072832100 Cargo: DECAPADOR I
RG : / Nascimento: 15/02/1982

Ficha de Acuidade Visual

Longe

Método de avaliação : Escala Optométrica de Snellen

SEM CORREÇÃO

OD: 20/10

OE: 20/10

COM CORREÇÃO

OD: /

OE: /

Perto

Método de avaliação : Tabela de Jaeger

CORREÇÃO : NÃO

RESULTADO OLHO DIREITO : J1

RESULTADO OLHO ESQUERDO : J1

Teste Cromático

Visão Cromatica: NORMAL

Usa lente/óculos: Não

Resultado: NORMAL

Cuiabá 24 de outubro de 2025

Dr. João Batista de Almeida
Médico
CRM-MT 15709

Dr. João Batista de Almeida Junior

CRM-MT 15709

Autenticação Assintatura :0829A6FD472A0BE073A0982E231F00B3
Para validar a assinatura : <https://sistema.hismet.com.br/validacao.php>

Exame n.º :775249

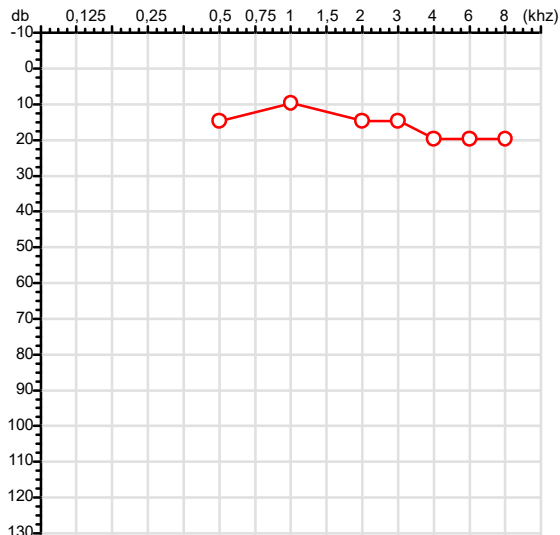
CPF :000.728.321-00
CNPJ :12.027.138/0001-63
Nascimento :15/02/1982
Motivo :Admissional
Repouso :14h
Data do Exame : 24/10/2025

Paciente :Clayton Pereira da Silva
Razão :CENTROACO INDUSTRIA E COMERCIO DE ACO LTDA
Idade : 43 anos
Setor :ELETROFERRAGEM - GALVANIZACAO
Função :DECAPADOR I

RG :/

Audiometria

Orelha Direita



Aérea

| KhZ | 0,25 | 0,5 | 1 | 2 | 3 | 4 | 6 | 8 |
|-------|------|-----|----|----|----|----|----|----|
| OD db | NDG | 15 | 10 | 15 | 15 | 20 | 20 | 20 |

Ossea

| KhZ | 0,25 | 0,5 | 1 | 2 | 3 | 4 | 6 |
|-------|------|-----|-----|-----|-----|-----|-----|
| OD db | NDG | NDG | NDG | NDG | NDG | NDG | NDG |

Médias Tritonais

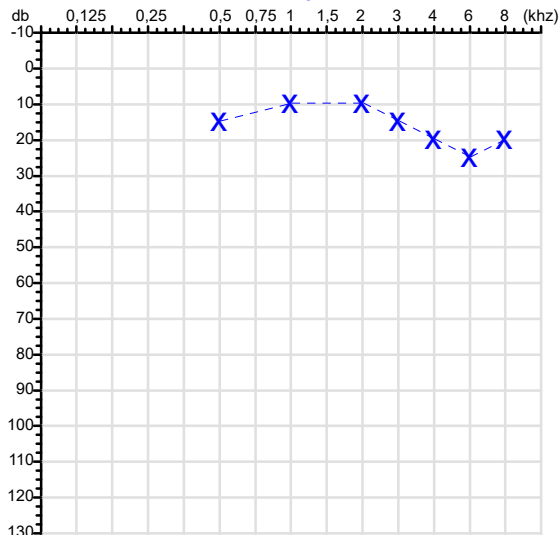
| KhZ | 0,5 | 1 | 2 | = | 3 | 4 | 6 | = |
|-------|-----|----|----|----|----|----|----|----|
| OD db | 15 | 10 | 15 | 13 | 15 | 20 | 20 | 18 |

Laudo Clínico OD

Audição normal

Classificações: tipo de perda auditiva (Silman e Silvermam - 1997), grau de perda auditiva média 500khz, 1000khz e 2000khz (Lloyd e Kaplan - 1978) e configuração audiométrica (Silman e Silverman - 1997 - adaptada de Carhart, 1945 e Lloyd e Kaplan, 1978)

Orelha Esquerda



| KhZ | 0,25 | 0,5 | 1 | 2 | 3 | 4 | 6 | 8 |
|-------|------|-----|----|----|----|----|----|----|
| OE db | NDG | 15 | 10 | 10 | 15 | 20 | 25 | 20 |

| KhZ | 0,25 | 0,5 | 1 | 2 | 3 | 4 | 6 |
|-------|------|-----|-----|-----|-----|-----|-----|
| OE db | NDG | NDG | NDG | NDG | NDG | NDG | NDG |

| KhZ | 0,5 | 1 | 2 | = | 3 | 4 | 6 | = |
|-------|-----|----|----|----|----|----|----|----|
| OE db | 15 | 10 | 10 | 12 | 15 | 20 | 25 | 20 |

Laudo Clínico OE

Audição normal

Classificações: tipo de perda auditiva (Silman e Silvermam - 1997), grau de perda auditiva média 500khz, 1000khz e 2000khz (Lloyd e Kaplan - 1978) e configuração audiométrica (Silman e Silverman - 1997 - adaptada de Carhart, 1945 e Lloyd e Kaplan, 1978)

Emanuel Sempio
Fonoaudiólogo
Audiologia Clínica e Ocupacional
CRFa 5-5297-8

Emanuel Sempio
Fonoaudiólogo
CRFa 5 - 5297 - 8

Assinatura eletrônica :52DE8BE25B1AD7654EE024870FBA2E66

Para validar a assinatura : <https://sistema.hismet.com.br/validacao.php>

Clayton Pereira da Silva

** Assinado por biometria **

Modelo do Audiometro :AVS500 - VIBRASOM

Última Aferição :12/08/2025



| | | | |
|----------------------------|--|---|---------------------|
| Cod.: 556224 | Paciente: Clayton Pereira da Silva | Sexo: Masculino | Idade: 43 (A) |
| Atendido em: 24/10/2025 | Profissional Solicitante: Dr.(a) Rafael Correa da Costa | Cadastro de Pessoas Físicas: CPF: 00072832100 | Convênio: Hismet |

CHUMBO - URINA**0,3** ug/L

Método: ESPECTROMETRIA DE MASSAS COM PLASMA INDUTIVAMENTE ACOPLADO - ICP/MS Material: Urina pré-jornada de trabalho
Coletado em: 24/10/2025 Liberado em: 29/10/2025 08:36

Valores de Referência:

*A NR-7 não estabelece valores de IBE/EE para início de Jornada.

"Metodologia desenvolvida e validada in house seguindo protocolos de validação nacionais e internacionais."

Nota: *ATENÇÃO PARA NOVOS VALORES DE REFERÊNCIA A PARTIR DE 02/06/202

Resultado transcrito do Laboratório Diagnósticos do Brasil.

Dra. Julia Cristina da Silva
Biomédica
CRBM - 24963

A interpretação de qualquer teste com finalidade diagnóstica ou prognóstica depende de avaliação conjunta dos dados clínicos e da história médica do paciente.

Responsável Técnico: Bruno Bini Napoleão - CREM 2121

Endereço: Av. General Vale, 350, Bandeirantes.

Telefone: 65-99295 3662

CNES: 3055612



| | | | |
|----------------------------|--|---|---------------------|
| Cod.: 556224 | Paciente: Clayton Pereira da Silva | Sexo: Masculino | Idade: 43 (A) |
| Atendido em: 24/10/2025 | Profissional Solicitante: Dr.(a) Rafael Correa da Costa | Cadastro de Pessoas Físicas: CPF: 00072832100 | Convênio: Hismet |

Cromo Urinário Pré Jornada - NR7

0,67 ug/L

Método: ICP-MS (Plasma Indutivamente Acoplado ao Espectrometro de Massa) Material: Urina do inicio da jornada de trabalho Coletado em: 24/10/2025 Liberado em: 31/10/2025 16:32

*** Ensaio desenvolvido e validado pelo laboratório.**

*** IBE/EE : Indicador Biológico de Exposição Excessiva (atualização da NR-7,2020).**

***A NR-7, 2020 não estabelece valores de referência para população não exposta.**

Valores de Referência:

IBE/EE

Exposição a cromo hexavalente:

Ao final do último dia de jornada de trabalho:

Até 25,0 ug/L

Aumento durante a jornada (diferença pré e pós):

Até 10,0 ug/L

Resultado transcrito do Laboratório Alvaro.

Suzane Naiara dos Santos Duarte
Biomédica
CRBM - 25964

A interpretação de qualquer teste com finalidade diagnóstica ou prognóstica depende de avaliação conjunta dos dados clínicos e da história médica do paciente.

Responsável Técnico: Bruno Bini Napoleão - CREM 2121

Endereço: Av. General Vale, 350, Bandeirantes.

Telefone: 65-99295 3662

CNES: 3055612

| | | | |
|----------------------------|--|--|---------------------|
| Cod.: 556224 | Paciente: Clayton Pereira da Silva | Sexo: Masculino | Idade: 43 (A) |
| Atendido em: 24/10/2025 | Profissional Solicitante: Dr.(a) Rafael Correa da Costa | Cadastro de Pessoas Físicas: CPF: 00072832100 | Convênio: Hismet |

EAS - SUMÁRIO DE URINA

Microscopia Direta

Material Recebido em: 24/10/2025

EXAME FÍSICO

| | |
|-----------|---------------|
| Volume | 10 mL |
| Cor | Amarelo Claro |
| Aspecto | Límpido |
| Densidade | 1.005 |
| pH | 5,0 |

Valores de Referência

Amarelo Citrino
Límpido
1.015 a 1.030
5,5 a 6,5

EXAME QUÍMICO

| | |
|------------------|----------|
| Proteínas | Ausente |
| Glicose | Ausente |
| Corpos Cetônicos | Ausente |
| Hemoglobina | Ausente |
| Bilirrubina | Negativo |
| Urobilinogênio | Normal |
| Nitrito | Negativo |

Ausentes
Ausentes
Ausentes
Ausentes
Negativo
Normal
Negativo

SEDIMENTOSCOPIA(X400)

| | |
|--------------------|----------------------------|
| Leucócitos | 1 a 2 por campo |
| Células epiteliais | 1 a 2 por campo |
| Hemácias | Ausentes |
| Muco | Ausente |
| Flora Bacteriana | Bactérias não visualizadas |
| Cristais | Ausentes |
| Cilindros | Ausentes |

até 5 p/c
até 10 p/c
até 3 p/c
Ausentes
Ausentes
Ausentes
Ausentes



Assinado Digitalmente



Suzane Naiara dos Santos Duarte
Biomédica
CRBM - 25964

A interpretação de qualquer teste com finalidade diagnóstica ou prognóstica depende de avaliação conjunta dos dados clínicos e da história médica do paciente.

Responsável Técnico: Bruno Bini Napoleão - CRBM 2121

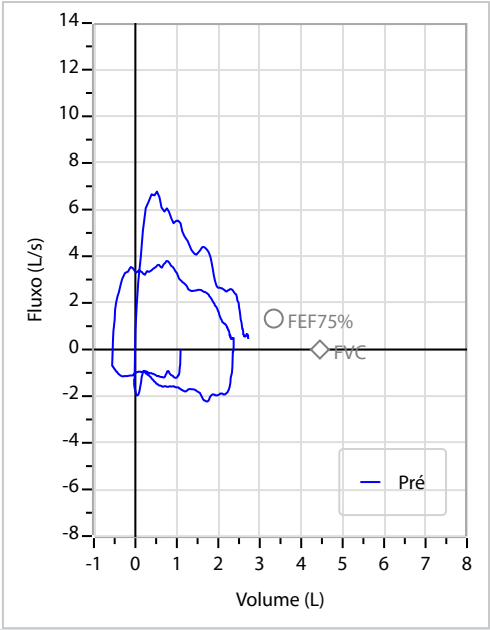
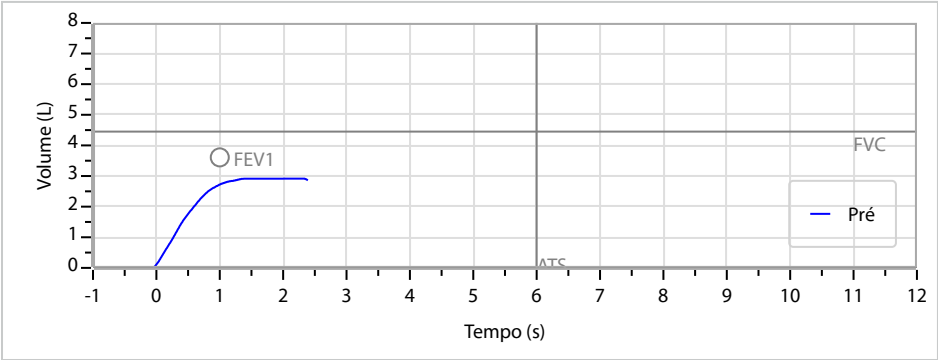
Endereço: Av. General Vale, 350, Bandeirantes.
Telefone: 65-99295 3662

| | | | | | | | | | | | | |
|-------------|--------------------------|--------|------------|--------|-------------|-----------|---------|------|-------------------------|-------|-------------|-------|
| Nome | CLAYTON PEREIRA DA SILVA | | ID1 | 775249 | Sexo | Masculino | Idade | 43,6 | Peso (kg) | 99,00 | Altura (cm) | 173,0 |
| Agrupamento | -- | D.O.B. | 15/02/1982 | -- | BMI (kg/m2) | 33,1 | Fumante | Não | Anos de Tabag... | -- | Cig/Dia | -- |
| Técnico | -- | Médico | -- | -- | Classe 2 | -- | Etnia | -- | Outros/Não Especificado | | | |

CAPACIDADE VITAL FORÇADA

| | | |
|-------------------------------|------------------|------------------|
| Imprimir Resultado dos testes | Definir previsão | Posição do Teste |
| 08:01 | GLI | SENTADO |

| | | Meas. | Pred | % Pred | z score | |
|-------------|---|-------------|------|--------|------------------------|--|
| FVC | L | 2,94 | 4,45 | 66 | <div><div></div></div> | |
| FEV1 | L | 2,73 | 3,61 | 76 | <div><div></div></div> | |
| FEV1/FVC% | % | 92,8 | 81,3 | 114 | <div><div></div></div> | |
| FEV1/Vcmax% | % | 92,8 | 81,3 | 114 | <div><div></div></div> | |



Interpretação

O indivíduo tem uma relação FEV1/FVC% de 92,8% que está dentro do limite normal e um valor FVC de 2,94 L que está abaixo de LLN. Os resultados do teste indicam uma POSSÍVEL RESTRIÇÃO.

Assinatura: _____

| | | | |
|----------------------------|--|--|---------------------|
| Cod.: 556224 | Paciente: Clayton Pereira da Silva | Sexo: Masculino | Idade: 43 (A) |
| Atendido em: 24/10/2025 | Profissional Solicitante: Dr.(a) Rafael Correa da Costa | Cadastro de Pessoas Físicas: CPF: 00072832100 | Convênio: Hismet |

HEMOGRAMA

Método: Automação XNL550 Material: PLASMA EDTA Coletado em: 24/10/2025 Liberado em: 24/10/2025 11:55

Eritrograma

Valores de Referência

| | | |
|---|-------------|-----------------------------|
| Hemácias em milhões/ mm ³: | 5,61 | 4,30 a 5,70/mm ³ |
| Hemoglobina em g/dL.....: | 14,0 | 13,5 a 17,5g/dL |
| Hematócrito em %.....: | 43,1 | 39,0 a 50,0% |
| Vol. Glob. Média em fl.....: | 76,8 | 80,0 a 95,0fl |
| Hem. Glob. Média em pg.....: | 25,0 | 26,0 a 34,0pg |
| C.H. Glob. Média em g/dL.....: | 32,5 | 31,0 a 36,0g/dL |
| RDW.....: | 13,8 | 11,0 a 15,0% |

Leucograma

| | | |
|---------------------------|-----------------------------|---|
| Leucócitos.....: | 7.390/mm³ | 3.500 a 10.000/mm ³ |
| Neutrófilos.....: | 53,6% | 3.961/mm³ 50 a 70 2000 a 7000 |
| Blastos.....: | 0,0% | 0/mm³ 0 0 |
| Promielocitos.....: | 0,0% | 0/mm³ 0 0 |
| Mielocitos.....: | 0,0% | 0/mm³ 0 0 |
| Metamielocitos.....: | 0,0% | 0/mm³ 0 0 |
| Bastões.....: | 0,0% | 0/mm³ 0 a 6 0 a 600 |
| Segmentados.....: | 53,6% | 3.961/mm³ 50 a 70 2000 a 7000 |
| Eosinófilos.....: | 1,9% | 140/mm³ 2 a 4 80 a 600 |
| Basófilos.....: | 0,4% | 30/mm³ 0 a 2 0 a 200 |
| Linfócitos típicos.....: | 33,7% | 2.490/mm³ 25 a 35 1000 a 3500 |
| Linfócitos atípicos.....: | 0,0% | 0/mm³ 0 0 |
| Monócitos.....: | 10,4% | 769/mm³ 2 a 10 400 a 1000 |

Plaquetas

| | | |
|---------------------|-------------------------------|-----------------------------------|
| Plaquetas.....: | 308.000/mm³ | 150.000 a 450.000/mm ³ |
| VPM.....: | 10,3/fl | 6,7 a 10,0fl |
| Plaquetócrito.....: | 0,320% | 0,10 a 0,50% |
| PDW.....: | 11,7 | 15,0 a 17,9% |



Assinado Digitalmente


Suzane Naiara dos Santos Duarte
Biomédica
CRBM - 25964

A interpretação de qualquer teste com finalidade diagnóstica ou prognóstica depende de avaliação conjunta dos dados clínicos e da história médica do paciente.

Responsável Técnico: Bruno Bini Napoleão - CRBM 2121

Endereço: Av. General Vale,350, Bandeirantes.
Telefone:65-99295 3662
CNPJ: 08.555.142



| | | | |
|----------------------------|--|---|---------------------|
| Cod.: 556224 | Paciente: Clayton Pereira da Silva | Sexo: Masculino | Idade: 43 (A) |
| Atendido em: 24/10/2025 | Profissional Solicitante: Dr.(a) Rafael Correa da Costa | Cadastro de Pessoas Físicas: CPF: 00072832100 | Convênio: Hismet |

NIQUEL - URINA**0,7** µg/L

Método: ESPECTROMETRIA DE MASSAS COM PLASMA INDUTIVAMENTE ACOPLADO - ICP/MS Material: Urina do inicio da jornada de trabalho Coletado em: 24/10/2025 Liberado em: 29/10/2025 08:36

Valores de Referência:

Até 8,0 µg/L

IBMP: 60,0 µg/L

IBMP: Índice Biológico Máximo Permitido
"Metodologia desenvolvida e validada in
house seguindo protocolos de validação
nacionais e internacionais."

Resultado transcrito do Laboratório Diagnósticos do Brasil.

Dra. Julia Cristina da Silva
Biomédica
CRBM - 24963

A interpretação de qualquer teste com finalidade diagnóstica ou prognóstica depende de avaliação conjunta dos dados clínicos e da história médica do paciente.

Responsável Técnico: Bruno Bini Napoleão - CREM 2121

Endereço: Av. General Vale, 350, Bandeirantes.

Telefone: 65-99295 3662

CNES: 3055612

Protocolo:2510240908469

Data:24/10/2025

Paciente:CLAYTON PEREIRA DA SILVA

Nasc.:15/02/1982 RG :-

CPF:00072832100

Exame :RX COLUNA LOMBO SACRA AP / PERFIL

Resultado

CORPOS VERTEBRAIS VISUALIZADOS COM MORFOLOGIA E TEXTURA HABITUAIS.
APÓFISES ESPINHOSAS, TRANSVERSAS E PEDÍCULOS SEM ANORMALIDADES.
TRANSIÇÃO LOMBOSSACRA DE ASPECTO NORMAL.
ESPAÇOS DISCAIS DENTRO DOS LIMITES DA NORMALIDADE.
AUSÊNCIA DE ASSIMETRIAS EVIDENTES OU ESCOLIOSE DA COLUNA.
OSTEOFITOS MARGINAIS INCIPIENTES EM CORPOS VERTEBRAIS.
LINHA DE PESO PROJETADO ANTERIOR A BASE DO SACRO.



Dr. Leandro M. Colmanetti

Médico Radiologista CRM 5995 MT RQE 4585 MT

v1.0 Chave:<http://sistema.imaggi.com.br/validar.php?chave=612984808029668603440389037653>



Protocolo:2510240913329

Data:24/10/2025

Paciente:CLAYTON PEREIRA DA SILVA


Nasc.:15/02/1982 RG :-

CPF:00072832100

Exame :RX TORAX PA

Resultado

OSSOS COM MORFOLOGIA E TEXTURA NORMAIS.
MEDIASTINO CENTRADO E SEM MASSAS VISÍVEIS NA SUA TOPOGRAFIA.
HILOS E TRAMA VASCULAR PULMONAR DE ASPECTO HABITUAL.
CAMPOS PLEUROPULMONARES COM TRANSPARÊNCIA SATISFATÓRIA.
CÚPULAS DIAFRAGMÁTICAS DE CONTORNOS NÍTIDOS E SEIOS COSTOFRÊNICOS LIVRES.
ÁREA CARDÍACA NOS LIMITES DA NORMALIDADE.



Dr. Leandro M. Colmanetti

Médico Radiologista CRM 5995 MT RQE 4585 MT

v1.0 Chave:<http://sistema.imaggi.com.br/validar.php?chave=717912646705099338941506932017>





| | | | |
|----------------------------|--|---|---------------------|
| Cod.: 556224 | Paciente: Clayton Pereira da Silva | Sexo: Masculino | Idade: 43 (A) |
| Atendido em: 24/10/2025 | Profissional Solicitante: Dr.(a) Rafael Correa da Costa | Cadastro de Pessoas Físicas: CPF: 00072832100 | Convênio: Hismet |

ZINCO URINÁRIO PÓS JORNADA 233,9 ug/L

Método: ICP-MS (Plasma Indutivamente Acoplado ao Espectrometro de Massa) Material: Urina Coletado em: 24/10/2025
Liberado em: 30/10/2025 08:52

Ensaio desenvolvido e validado pelo laboratório.

Valores de Referência:
150,0 a 1200,0 ug/L

Resultado transcrito do Laboratório Alvaro.

Dra. Julia Cristina da Silva
Biomédica
CRBM - 24963

A interpretação de qualquer teste com finalidade diagnóstica ou prognóstica depende de avaliação conjunta dos dados clínicos e da história médica do paciente.

Responsável Técnico: Bruno Bini Napoleão - CREM 2121

Endereço: Av. General Vale, 350, Bandeirantes.

Telefone: 65-99295 3662

CNES: 3055612