



ATESTADO DE ACUIDADE VISUAL

CNPJ : 37457942000103 Fantasia : TRAEI TRANSFORMADORES ELETRICOS
Razão Social : TRAEI TRANSFORMADORES ELETRICOS LTDA
Endereço : RUA N N.º 244 Complemento : QUADRA 17
Cidade / UF : CUIABÁ / MT CEP : 78098400

Funcionário

Nome : Josivaldo Aranha da Silva Setor: REFORMA - BOBINAGEM AT - REFORMA
CPF : 37998943220 Cargo: AUXILIAR DE PRODUCAO
RG : / Nascimento: 17/05/1971

Ficha de Acuidade Visual

Longe

Método de avaliação : Escala Optométrica de Snellen

SEM CORREÇÃO

OD: 20/30

OE: 20/25

COM CORREÇÃO

OD: /

OE: /

Perto

Método de avaliação : Tabela de Jaeger

CORREÇÃO : NÃO

RESULTADO OLHO DIREITO : J1

RESULTADO OLHO ESQUERDO : J1

Teste Cromático

Visão Cromatica: NORMAL

Usa lente/óculos: Não

Resultado: NORMAL

Cuiabá 27 de outubro de 2025

Dr. João Batista de Almeida
Médico
CRM-MT 15709

Dr. João Batista de Almeida Junior

CRM-MT 15709

Autenticação Assinatura : F02EE9CC78B3F4B3EAE28CBB1BD95831
Para validar a assinatura : <https://sistema.hismet.com.br/validacao.php>

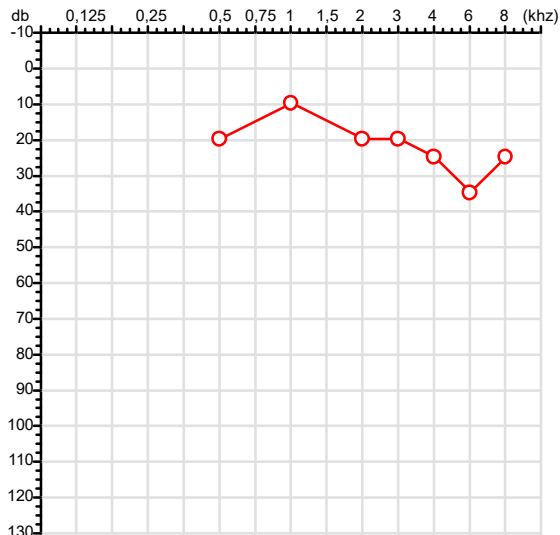
Exame n.º :775463

CPF :379.989.432-20
CNPJ :37.457.942/0001-03
Nascimento :17/05/1971
Motivo :Demissional
Repouso :14h
Data do Exame : 27/10/2025

Paciente :Josivaldo Aranha da Silva
Razão :TRAEL TRANSFORMADORES ELETRICOS LTDA
Idade : 54 anos
Setor :REFORMA - BOBINAGEM AT - REFORMA
Função :AUXILIAR DE PRODUCAO

RG :/

Orelha Direita



Aérea

KhZ	0,25	0,5	1	2	3	4	6	8
OD db	NDG	20	10	20	20	25	35	25

Ossea

KhZ	0,25	0,5	1	2	3	4	6
OD db	NDG	NDG	NDG	NDG	NDG	NDG	NDG

Médias Tritonais

KhZ	0,5	1	2	=	3	4	6	=
OD db	20	10	20	17	20	25	35	27

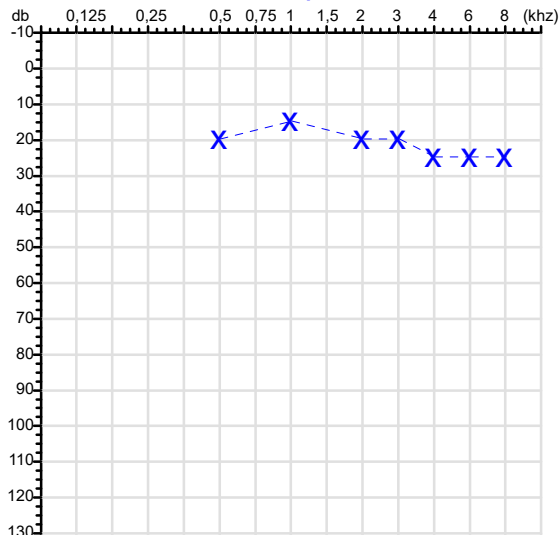
Laudo Clínico OD

Alteração auditiva com configuração em entalhe

Classificações: tipo de perda auditiva (Silman e Silvermam - 1997), grau de perda auditiva média 500khz, 1000khz e 2000khz (Lloyd e Kaplan - 1978) e configuração audiométrica (Silman e Silverman - 1997 - adaptada de Carhart, 1945 e Lloyd e Kaplan, 1978)

Audiometria

Orelha Esquerda



KhZ	0,25	0,5	1	2	3	4	6	8
OE db	NDG	20	15	20	20	25	25	25

KhZ	0,25	0,5	1	2	3	4	6
OE db	NDG	NDG	NDG	NDG	NDG	NDG	NDG

KhZ	0,5	1	2	=	3	4	6	=
OE db	20	15	20	18	20	25	25	23

Laudo Clínico OE

Audição normal

Classificações: tipo de perda auditiva (Silman e Silvermam - 1997), grau de perda auditiva média 500khz, 1000khz e 2000khz (Lloyd e Kaplan - 1978) e configuração audiométrica (Silman e Silverman - 1997 - adaptada de Carhart, 1945 e Lloyd e Kaplan, 1978)

Emanuel Sempio
Fonoaudiólogo
Audiologia Clínica e Ocupacional
CRFa 5-5297-8

Emanuel Sempio
Fonoaudiólogo
CRFa 5 - 5297 - 8

Assinatura eletrônica :83F72766BC056346B606A264B14F7624

Para validar a assinatura : <https://sistema.hismet.com.br/validacao.php>

Josivaldo Aranha da Silva

** Assinado por biometria **

Modelo do Audiometro :AVS500 - VIBRASOM

Última Aferição :12/08/2025



Cod.: 556484	Paciente: Josivaldo Aranha da Silva	Sexo: Masculino	Idade: 54 (A)
Atendido em: 27/10/2025	Profissional Solicitante: Dr.(a) Rafael Correa da Costa	Cadastro de Pessoas Físicas: CPF: 37998943220	Convênio: Hismet

CHUMBO - URINA**1,3 ug/L**

Método: ESPECTROMETRIA DE MASSAS COM PLASMA INDUTIVAMENTE ACOPLADO - ICP/MS Material: Urina pré-jornada de trabalho Coletado em: 27/10/2025 Liberado em: 03/11/2025 09:25

Valores de Referência:

*A NR-7 não estabelece valores de IBE/EE para início de Jornada.

"Metodologia desenvolvida e validada in house seguindo protocolos de validação nacionais e internacionais."

Nota: *ATENÇÃO PARA NOVOS VALORES DE REFERÊNCIA A PARTIR DE 02/06/202

Resultado transcrito do Laboratório Diagnósticos do Brasil.

Histórico de Resultados

1,3 ug/L

28/11/2024

Suzane Naiara dos Santos Duarte
Biomédica
CRBM - 25964

A interpretação de qualquer teste com finalidade diagnóstica ou prognóstica depende de avaliação conjunta dos dados clínicos e da história médica do paciente.

Responsável Técnico: Bruno Bini Napoleão - CREM 2121

Endereço: Av. General Vale, 350, Bandeirantes.

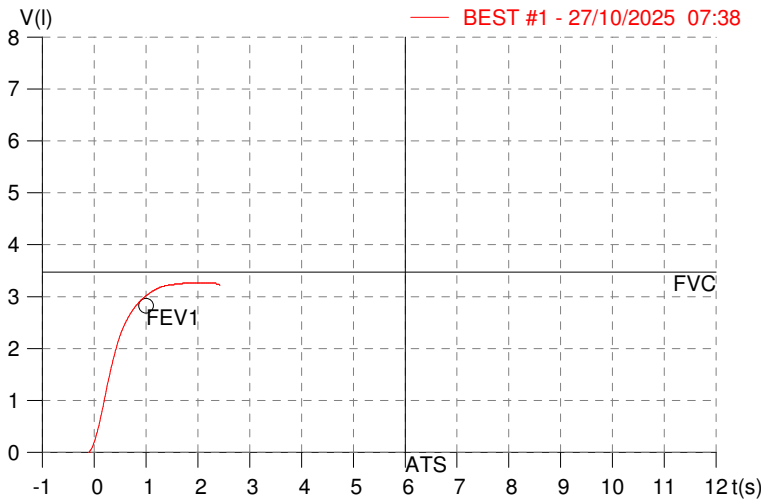
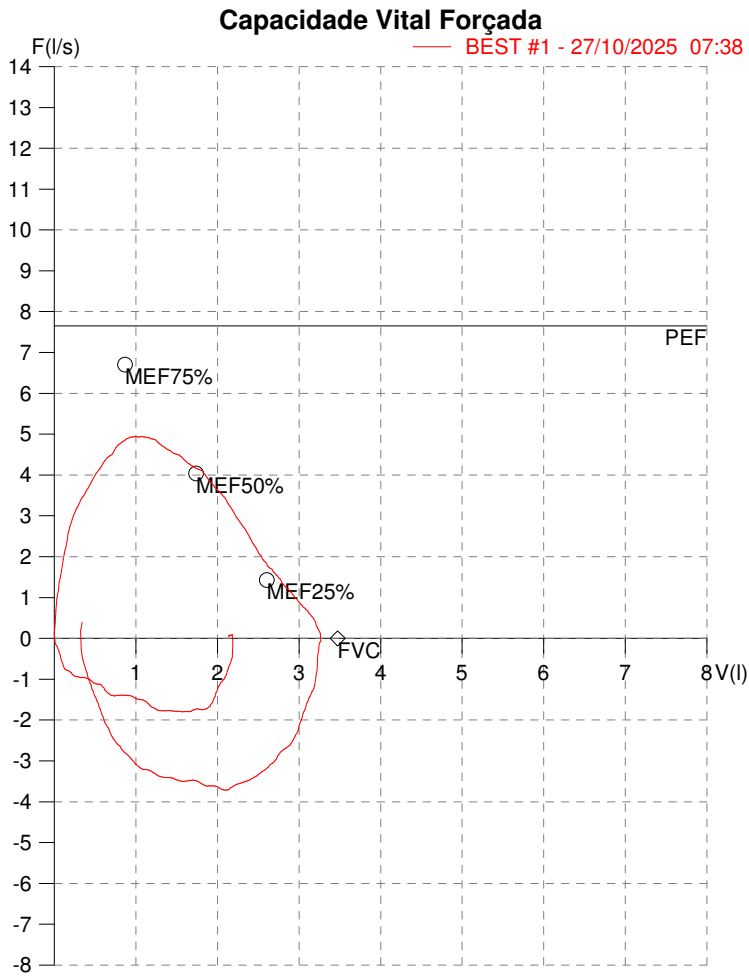
Telefone: 65-99295 3662

CNES: 3055612

HISMET - MEDICINA DO TRABALHO
AV. GENERAL MELLO, 227. POÇÃO. CUIABÁ MT
Tel. (65)3321-7051

ID: 775463
Primeiro Nome: JOSIVALDO ARANHA
Sobrenome: SILVA
Data: 27/10/2025

Data de nascimento: 17/05/1971
Sexo : Macho
Peso (kg): 83.0
Altura (cm): 160.0



Parâmetro	UM	Descrição	Prev.	BEST#1	% Prev.
Best FVC	l(btps)	Melhor Capacidade Vital Forçada	3.47	3.28	94.4
FVC	l(btps)	Capacidade Vital Forçada	3.47	3.28	94.4
FEV1	l(btps)	Volume Exp Forçada em 1 seg	2.82	3.02	107.1
PEF	l/sec	Pico de Fluxo expiratório	7.65	4.94	64.6
PIF	l/sec	Pico de Fluxo Inspiratório		3.72	
FEV1/FVC%	%	FEV1 em % da FVC	77.5	92.2	119.0
FEF25-75%	l/sec	Fluxo expiratório médio forçado	3.48	3.87	111.1
MEF75%	l/sec	Fluxo Exp Máx @ 25% FVC	6.70	4.83	72.1
MEF50%	l/sec	Fluxo Exp Máx @ 50% FVC	4.04	4.29	106.2
MEF25%	l/sec	Fluxo Exp Máx @ 75% FVC	1.43	2.28	159.4
FET100%	sec	Tempo de Expiração forçada		1.7	
PEFr	l/min	Pico de Fluxo expiratório (l/min)	459.1	296.5	64.6

Diagnóstico:
Espirometria normal
Impresso 27/10/2025

Cod.: 556484	Paciente: Josivaldo Aranha da Silva	Sexo: Masculino	Idade: 54 (A)
Atendido em: 27/10/2025	Profissional Solicitante: Dr.(a) Rafael Correa da Costa	Cadastro de Pessoas Físicas: CPF: 37998943220	Convênio: Hismet

HEMOGRAMA

Método: Automação XNL550 Material: PLASMA EDTA Coletado em: 27/10/2025 Liberado em: 27/10/2025 12:04

Eritrograma

Valores de Referência

Hemácias em milhões/ mm ³:	5,42	4,30 a 5,70/mm ³
Hemoglobina em g/dL.....:	16,5	13,5 a 17,5g/dL
Hematócrito em %.....:	46,9	39,0 a 50,0%
Vol. Glob. Média em fl.....:	86,5	80,0 a 95,0fl
Hem. Glob. Média em pg.....:	30,4	26,0 a 34,0pg
C.H. Glob. Média em g/dL.....:	35,2	31,0 a 36,0g/dL
RDW.....:	12,2	11,0 a 15,0%

Leucograma

Leucócitos.....:	10.010/mm³	3.500 a 10.000/mm ³
Neutrófilos.....:	70,3%	7.037/mm³ 50 a 70 2000 a 7000
Blastos.....:	0,0%	0/mm³ 0 0
Promielocitos.....:	0,0%	0/mm³ 0 0
Mielocitos.....:	0,0%	0/mm³ 0 0
Metamielocitos.....:	0,0%	0/mm³ 0 0
Bastões.....:	0,0%	0/mm³ 0 a 6 0 a 600
Segmentados.....:	70,3%	7.037/mm³ 50 a 70 2000 a 7000
Eosinófilos.....:	1,4%	140/mm³ 2 a 4 80 a 600
Basófilos.....:	0,9%	90/mm³ 0 a 2 0 a 200
Linfócitos típicos.....:	17,8%	1.782/mm³ 25 a 35 1000 a 3500
Linfócitos atípicos.....:	0,0%	0/mm³ 0 0
Monócitos.....:	9,6%	961/mm³ 2 a 10 400 a 1000

Plaquetas

Plaquetas.....:	172.000/mm³	150.000 a 450.000/mm ³
VPM.....:	12,3/fl	6,7 a 10,0fl
Plaquetócrito.....:	0,210%	0,10 a 0,50%
PDW.....:	17,7	15,0 a 17,9%



Assinado Digitalmente


Suzane Naiara dos Santos Duarte
Biomédica
CRBM - 25964

A interpretação de qualquer teste com finalidade diagnóstica ou prognóstica depende de avaliação conjunta dos dados clínicos e da história médica do paciente.

Responsável Técnico: Bruno Bini Napoleão - CRBM 2121

Endereço: Av. General Vale,350, Bandeirantes.
Telefone:65-99295 3662
CNPJ: 08.555.142

Protocolo:2510270905539

Data:27/10/2025

Paciente:JOSIVALDO ARANHA DA SILVA

Nasc.:17/05/1971 RG :-

CPF:37998943220

Exame :RX COLUNA LOMBO SACRA AP / PERFIL

Resultado

CORPOS VERTEBRAIS VISUALIZADOS COM MORFOLOGIA E TEXTURA HABITUAIS.
APÓFISES ESPINHOSAS, TRANSVERSAS E PEDÍCULOS SEM ANORMALIDADES.
TRANSIÇÃO LOMBOSSACRA DE ASPECTO NORMAL.
ESPAÇOS DISCAIS DENTRO DOS LIMITES DA NORMALIDADE.
AUSÊNCIA DE ASSIMETRIAS EVIDENTES OU ESCOLIOSE DA COLUNA.
OSTEOFITOS MARGINAIS INCIPIENTES EM CORPOS VERTEBRAIS.
LINHA DE PESO PROJETADO ANTERIOR A BASE DO SACRO.
ALTERAÇÕES DEGENERATIVAS DAS INTERAPOFISÁRIAS EM L4-L5 E L5-S1.



Dr. Leandro M. Colmanetti

Médico Radiologista CRM 5995 MT RQE 4585 MT

v1.0 Chave:<http://sistema.imaggi.com.br/validar.php?chave=598799122661485666491907049106>



Protocolo:2510270859479

Data:27/10/2025

Paciente:JOSIVALDO ARANHA DA SILVA


Nasc.:17/05/1971 RG :-

CPF:37998943220

Exame :RX TORAX PA

Resultado

OSSOS COM MORFOLOGIA E TEXTURA NORMAIS.
MEDIASTINO CENTRADO E SEM MASSAS VISÍVEIS NA SUA TOPOGRAFIA.
HILOS E TRAMA VASCULAR PULMONAR DE ASPECTO HABITUAL.
CAMPOS PLEUROPULMONARES COM TRANSPARÊNCIA SATISFATÓRIA.
CÚPULAS DIAFRAGMÁTICAS DE CONTORNOS NÍTIDOS E SEIOS COSTOFRÊNICOS LIVRES.
ÁREA CARDÍACA NOS LIMITES DA NORMALIDADE.



Dr. Leandro M. Colmanetti

Médico Radiologista CRM 5995 MT RQE 4585 MT

v1.0 Chave:<http://sistema.imaggi.com.br/validar.php?chave=367420188877175728315332304952>

