

Exame n.º :775540

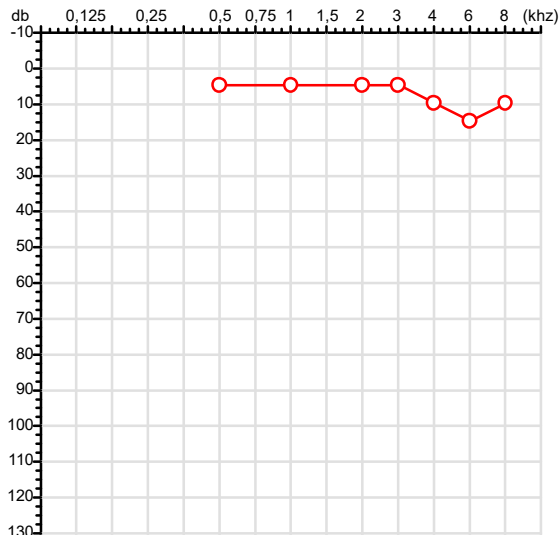
CPF :039.163.251-59
CNPJ :07.175.357/0001-50
Nascimento :05/03/1996
Motivo :Admissional
Repouso :14h
Data do Exame : 27/10/2025

Paciente :Gustavo Cesar Ferreira Silva
Razão :TERRA NOVA AGROINDUSTRIA LTDA
Idade : 29 anos
Setor :GERAL
Função :AUXILIAR DE PRODUCAO

RG :/

Audiometria

Orelha Direita



Aérea

Khz	0,25	0,5	1	2	3	4	6	8
OD db	NDG	5	5	5	5	10	15	10

Ossea

Khz	0,25	0,5	1	2	3	4	6
OD db	NDG	NDG	NDG	NDG	NDG	NDG	NDG

Médias Tritonais

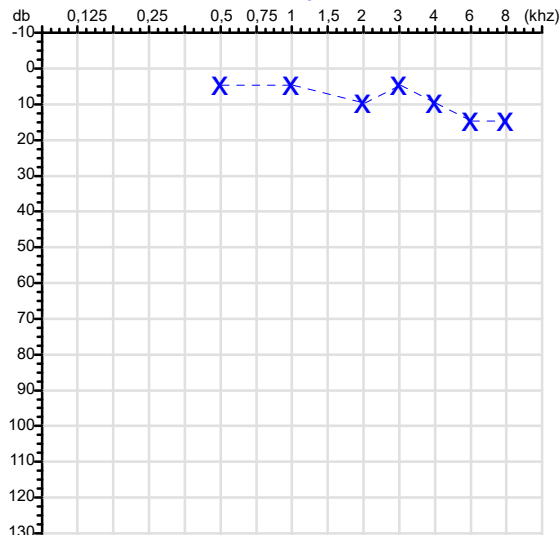
Khz	0,5	1	2	=	3	4	6	=
OD db	5	5	5	5	5	10	15	10

Laudo Clínico OD

Audição normal

Classificações: tipo de perda auditiva (Silman e Silvermam - 1997), grau de perda auditiva média 500khz, 1000khz e 2000khz (Lloyd e Kaplan - 1978) e configuração audiométrica (Silman e Silverman - 1997 - adaptada de Carhart, 1945 e Lloyd e Kaplan, 1978)

Orelha Esquerda



Khz	0,25	0,5	1	2	3	4	6	8
OE db	NDG	5	5	10	5	10	15	15

Khz	0,25	0,5	1	2	3	4	6
OE db	NDG	NDG	NDG	NDG	NDG	NDG	NDG

Khz	0,5	1	2	=	3	4	6	=
OE db	5	5	10	7	5	10	15	10

Laudo Clínico OE

Audição normal

Classificações: tipo de perda auditiva (Silman e Silvermam - 1997), grau de perda auditiva média 500khz, 1000khz e 2000khz (Lloyd e Kaplan - 1978) e configuração audiométrica (Silman e Silverman - 1997 - adaptada de Carhart, 1945 e Lloyd e Kaplan, 1978)

Dra. Carolina Vieira Ormonde
Médica
CRM-MT 13330

Assinatura eletrônica :7144FEFBE26C29CC24AF48297174564B

Para validar a assinatura : <https://sistema.hismet.com.br/validacao.php>
Gustavo Cesar Ferreira Silva

** Assinado por biometria **

Modelo do Audiometro :AVS500 - VIBRASOM

Última Aferição :12/08/2025



Nome: GUSTAVO CESAR FERREIRA SILVA

Data Nasc.: 05/03/1996

Médico: HISMET

CRM: 175069-MT

Data: 27/10/2025

Protocolo: 999713

Exame: RX COLUNA LOMBO-SACRA - 3 INCIDENCIAS

Senha: 681791

RAIO-X COLUNA LOMBO-SACRA

Exame radiográfico evidenciou:

Textura óssea normal.

Discreto escorregamento anterior do corpo vertebral de L5 (espondilolistese grau I).

Demais corpos vertebrais íntegros e alinhados.

Espaços discais conservados.

rbe

Dr. Raul Bernardo Paniagua Eljach

CRM-MT 8230 RQE N° 4157

**Título de Especialista em Radiologia
e Diagnóstico por Imagem.**

Para sua maior comodidade, acesse seu exame pelo site www.ceico.com.br com o **Protocolo** e **Senha** disponíveis no cabeçalho do laudo.

Responsável Técnico: Dr. Raul Bernardo P. Eljach CRM 8230-MT
Inscrição Pessoa Jurídica CRM 437-MT

1/1

HISMET - HIGIENE SEGURANÇA E MEDICINA DO TRABALHO LTDA
AV. GENERAL MELLO, 227. POÇÃO CUIABÁ - MT
TEL.: (65)3321-7051 www.hismet.com.br

Data:27/10/2025

Primeiro Nome:GUSTAVO CESAR

Sobrenome: FERREIRA SILVA

Altura (cm): 180.0

Peso (kg): 115.0

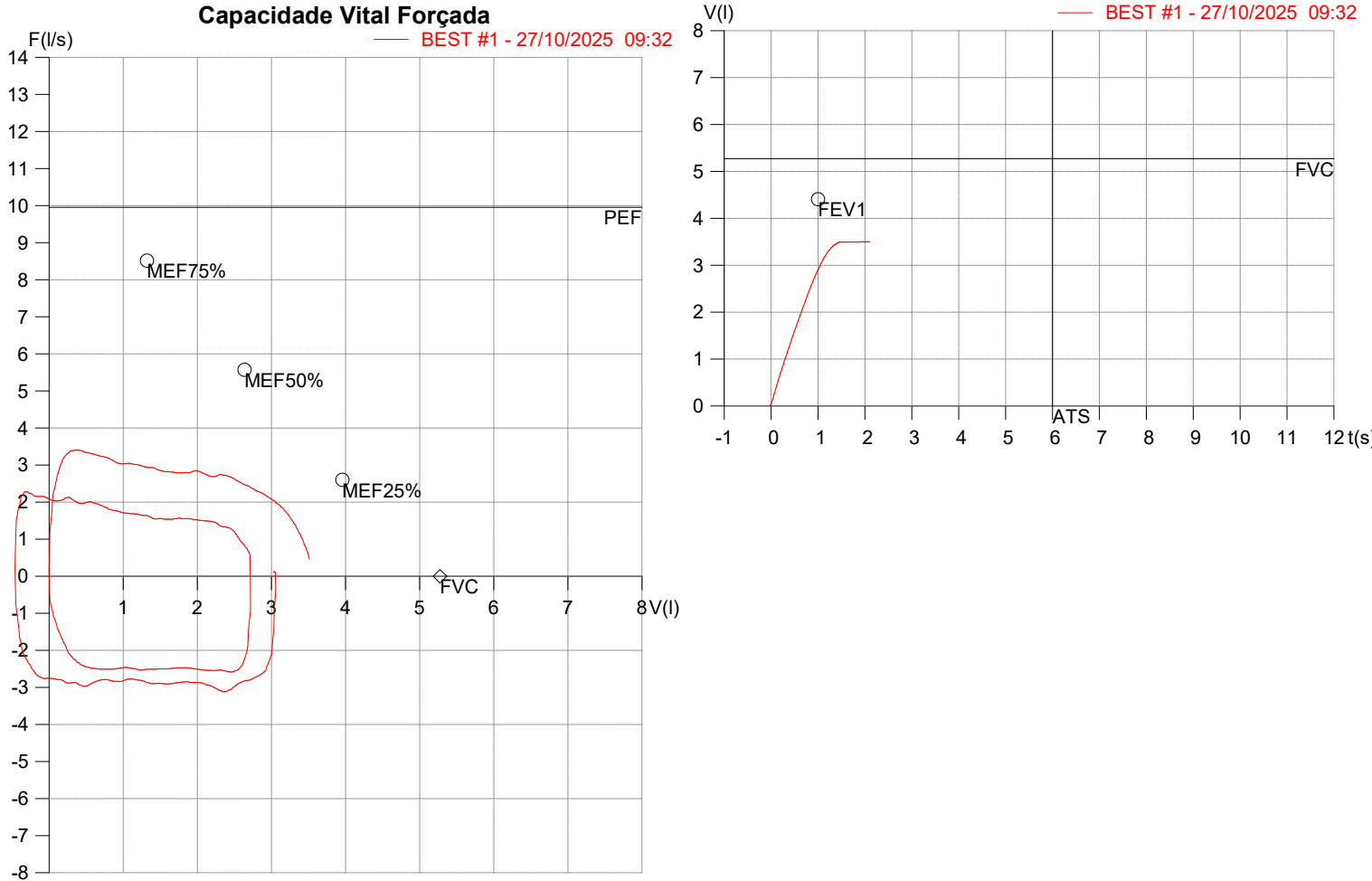
Data de nascimento:05/03/1996

Sexo : Macho

Descrição:

Empresa: TERRA NOVA AGROINDUS

Fuma: Não



Parâmetro	UM	Descrição	Prev.	BEST#1	% Prev.
Best FVC	l(btps)	Melhor Capacidade Vital Forçada	5.27	3.53	67.0
FVC	l(btps)	Capacidade Vital Forçada	5.27	3.53	67.0
FEV1	l(btps)	Volume Exp Forçada em 1 seg	4.41	2.90	65.7
PEF	l/sec	Pico de Fluxo expiratório	9.96	3.40	34.2
FEV1/FVC%	%	FEV1 em % da FVC	82.0	82.1	100.1
FEF25-75%	l/sec	Fluxo expiratório médio forçado	4.95	2.82	57.0
MEF75%	l/sec	Fluxo Exp Máx @ 25% FVC	8.52	3.11	36.6
MEF50%	l/sec	Fluxo Exp Máx @ 50% FVC	5.57	2.79	50.1
MEF25%	l/sec	Fluxo Exp Máx @ 75% FVC	2.60	2.47	94.9
FET100%	sec	Tempo de Expiração forçada		1.9	
PEFr	l/min	Pico de Fluxo expiratório (l/min)	597.3	204.1	34.2

Diagnóstico:
Anormalidade Moderado