



Cod.: 556752	Paciente: <b>Clevertton Oliveira de Abreu</b>	Sexo: Masculino	Idade: 28 (A)
Atendido em: 28/10/2025	Profissional Solicitante: Dr.(a) Rafael Correa da Costa	Cadastro de Pessoas Físicas: CPF: 03031240162	Convênio: Hismet

**ACIDO HIPURICO - URINA INICIO JORNADA 0,16 g/g de creatinina**

Método: CROMATOGRAFIA LIQUIDA - HPLC Material: Urina do início da jornada de trabalho Coletado em: 28/10/2025  
Liberado em: 30/10/2025 16:50

## Valores de Referência:

\* A NR-7 (2018), não estabelece valores de IBMP para Início de Jornada.

\*IBMP: Índice Biológico Máximo Permitido (NR7 2018).

Na ultima atualização da NR-7(2022), o Ácido Hipúrico não está entre os indicadores recomendados para avaliação da exposição ao Tolueno.

"Metodologia desenvolvida e validada in house seguindo protocolos de validação nacionais e internacionais."

Nota: \*ATENÇÃO PARA NOVOS VALORES DE REFERÊNCIA A PARTIR DE 30/05/202

Resultado transcrito do Laboratório Diagnósticos do Brasil.

Dra. Julia Cristina da Silva  
Biomédica  
CRBM - 24963

A interpretação de qualquer teste com finalidade diagnóstica ou prognóstica depende de avaliação conjunta dos dados clínicos e da história médica do paciente.

Responsável Técnico: Bruno Bini Napoleão - CREM 2121

Endereço: Av. General Vale, 350, Bandeirantes.

Telefone: 65-99295 3662

CNES: 3055612

# Exame n.º :775658

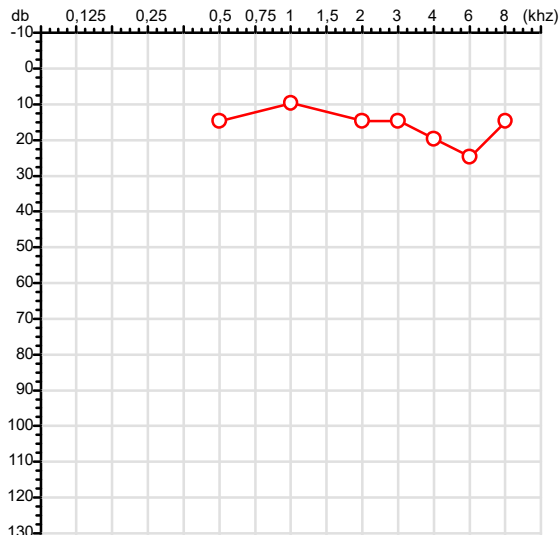
CPF :030.312.401-62  
CNPJ :04.563.672/0026-14  
Nascimento :16/05/1997  
Motivo :Admissional  
Repouso :14h  
Data do Exame : 28/10/2025

Paciente :Cleverton Oliveira de Abreu  
Razão :SOCIEDADE FOGAS LTDA  
Idade : 28 anos  
Setor :GERAL  
Função :AUXILIAR DE PRODUCAO

RG :18672841/SSP MT

## Audiometria

### Orelha Direita



### Aérea

KhZ	0,25	0,5	1	2	3	4	6	8
OD db	NDG	15	10	15	15	20	25	15

### Ossea

KhZ	0,25	0,5	1	2	3	4	6
OD db	NDG	NDG	NDG	NDG	NDG	NDG	NDG

### Médias Tritonais

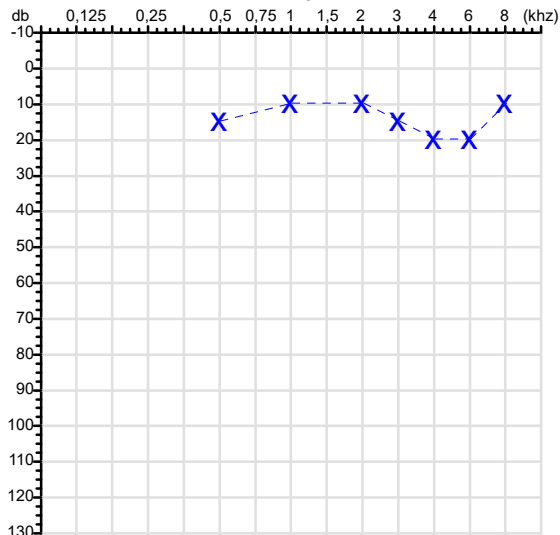
KhZ	0,5	1	2	=	3	4	6	=
OD db	15	10	15	13	15	20	25	20

### Laudo Clínico OD

Audição normal

Classificações: tipo de perda auditiva (Silman e Silvermam - 1997), grau de perda auditiva média 500khz, 1000khz e 2000khz (Lloyd e Kaplan - 1978) e configuração audiométrica (Silman e Silverman - 1997 - adaptada de Carhart, 1945 e Lloyd e Kaplan, 1978)

### Orelha Esquerda



KhZ	0,25	0,5	1	2	3	4	6	8
OE db	NDG	15	10	10	15	20	20	10

KhZ	0,25	0,5	1	2	3	4	6
OE db	NDG	NDG	NDG	NDG	NDG	NDG	NDG

KhZ	0,5	1	2	=	3	4	6	=
OE db	15	10	10	12	15	20	20	18

### Laudo Clínico OE

Audição normal

Classificações: tipo de perda auditiva (Silman e Silvermam - 1997), grau de perda auditiva média 500khz, 1000khz e 2000khz (Lloyd e Kaplan - 1978) e configuração audiométrica (Silman e Silverman - 1997 - adaptada de Carhart, 1945 e Lloyd e Kaplan, 1978)

**Emanuel Sempio**  
Fonoaudiólogo  
Audiologia Clínica e Ocupacional  
CRFa 5-5297-8

Emanuel Sempio  
Fonoaudiólogo  
CRFa 5 - 5297 - 8

Assinatura eletrônica :133A041B61BA62EB20B3DA9DD654871E

Para validar a assinatura : <https://sistema.hismet.com.br/validacao.php>

*Cleverton Oliveira de Abreu*

\*\* Assinado por biometria \*\*

Modelo do Audiometro :AVS500 - VIBRASOM

Última Aferição :12/08/2025

Protocolo:25102809110448

Data:28/10/2025

Paciente:CLEVERTON OLIVEIRA DE ABREU

Nasc.:16/05/1997 RG:18672841-SSP MT

CPF:03031240162

Exame:ELETROENCEFALOGRAMA CLINICO

### Resultado

A ATIVIDADE ELÉTRICA CEREBRAL DE REPOUSO MOSTROU-SE SIMÉTRICA ENTRE ÁREAS HOMÓLOGAS, ORGANIZADA, CONSTITUÍDA POR UM RITMO ALFA DOMINANTE, 09-10HZ DE MÉDIA AMPLITUDE, COM PREDOMÍNIO NAS REGIÕES POSTERIO. AUSÊNCIA DE ATIVIDADE EPILEPTIFORME. DURANTE TODO O DECORRER DO EXAME, MESMO COM A ATIVAÇÃO PELA HIPERPNÉIA, NÃO FORAM REGISTRADOS GRAFOELEMENTOS PATOLÓGICOS. ELETROENCEFALOGRAMA DIGITAL, REALIZADO DURANTE VIGÍLIA, EM CONDIÇÕES TÉCNICAS SATISFATÓRIAS.

Impressão diagnóstica

DENTRO DOS PARÂMETROS NORMAIS.

DR. CESAR ANDROLAGE  
Neurologista CRM 7432 MT RQE 4011 MT  
CRM-MT 7432

v1.0 Chave:<http://sistema.imaggi.com.br/validar.php?chave=326202619994737214045694685065>



Cod.: 556752	Paciente: <b>Cleverton Oliveira de Abreu</b>	Sexo: Masculino	Idade: 28 (A)
Atendido em: 28/10/2025	Profissional Solicitante: Dr.(a) Rafael Correa da Costa	Cadastro de Pessoas Físicas: CPF: 03031240162	Convênio: Hismet

## GRUPO SANGUINEO + FATOR RH

Método: EL-TESTE Material: PLASMA EDTA Coletado em: 28/10/2025 Liberado em: 28/10/2025 13:16

Grupo ABO

**A**

Fator RH

**Positivo**



Assinado Digitalmente



Dra. Julia Cristina da Silva  
Biomédica  
**CRBM - 24963**

A interpretação de qualquer teste com finalidade diagnóstica ou prognóstica depende de avaliação conjunta dos dados clínicos e da história médica do paciente.

Responsável Técnico: Bruno Bini Napoleão - CRBM 2121

Endereço: Av. General Vale, 350, Bandeirantes.  
Telefone: 65-99295 3662

Cod.: 556752	Paciente: <b>Cleverton Oliveira de Abreu</b>	Sexo: Masculino	Idade: 28 (A)
Atendido em: 28/10/2025	Profissional Solicitante: Dr.(a) Rafael Correa da Costa	Cadastro de Pessoas Físicas: CPF: 03031240162	Convênio: Hismet

## TRIGLICERIDEOS

**53 mg/dL**

Método: Enzimático Colorimétrico Material: Soro Coletado em: 28/10/2025 Liberado em: 28/10/2025 11:46

### Valores de Referência:

#### Adultos

Desejável:..... < 150 mg/dL

Limiar Alto:..... 150 - 199 mg/dL

Elevado: ..... 200 - 499 mg/dL

Muito Elevado: ..... > 500 mg/dL

#### Valores Pediátricos

##### < 10 anos:

Desejável:.....<100 mg/dL

Elevado:..... >100 mg/dL

##### 10 a 19 anos:

Desejável:.....<130 mg/dL

Elevado:.....>130 mg/dL



Assinado Digitalmente



Dra. Julia Cristina da Silva  
Biomédica  
**CRBM - 24963**

A interpretação de qualquer teste com finalidade diagnóstica ou prognóstica depende de avaliação conjunta dos dados clínicos e da história médica do paciente.

Responsável Técnico: Bruno Bini Napoleão - CRBM 2121

Endereço: Av. General Vale,350, Bandeirantes.  
Telefone:65-99295 3662

Cod.: 556752	Paciente: <b>Cleverton Oliveira de Abreu</b>	Sexo: Masculino	Idade: 28 (A)
Atendido em: 28/10/2025	Profissional Solicitante: Dr.(a) Rafael Correa da Costa	Cadastro de Pessoas Físicas: CPF: 03031240162	Convênio: Hismet

## ACIDO TRANS MUCONICO - URINA INICIO DE JOR- NADA

Inferior a 100 µg/L

Método: CROMATOGRAFIA LÍQUIDA - HPLC Material: Urina do início da jornada de trabalho Coletado em: 28/10/2025 Liberado em: 31/10/2025 08:24

**Não é possível realizar o cálculo de correção com a creatinina,, devido a um dos parâmetros ser inferior ao limite de quantificação.**

Valores de Referência:

\* A NR-7 não estabelece valores de IBE/EE para Início de Jornada.

"Metodologia desenvolvida e validada in house seguindo protocolos de validação nacionais e internacionais."


Nota: \*ATENÇÃO PARA NOVOS VALORES DE REFERÊNCIA A PARTIR DE 27/12/2022  
Resultado transcrito do Laboratório Diagnósticos do Brasil.



Assinado Digitalmente



Dra. Julia Cristina da Silva  
Biomédica  
CRBM - 24963



*Camila Regina*

STUDIO FISIOTERAPIA E  
PILATES

Declaro pra fins que o Sr. CLEVERTON OLIVEIRA DE ABREU inscrito no CPF 030.312.401-62 realizou exame Cinesio-Funcional para função AUXILIAR DE PRODUÇÃO, para a empresa SOCIEDADE FOGAS LTDA e em exame admissional e durante a avaliação Funcional, não apresentou limitações de força e amplitude de movimento foi realizado exame cinesiológico funcional para análise dos segmentos osteomusculares do corpo, feito por meio de testes e métodos não invasivos.

O exame avaliou amplitude articulares, força muscular, atitudes posturais, condições de equilíbrio, avaliação da capacidade de percepção da postura.

Paciente apresentou força muscular preservada e simétrica as manobras de contração, resistência e amplitude vencendo a resistência imposta pela gravidade. Nos testes de movimento ativo dos membros foram realizados os testes de flexão, extensão, adução, abdução, rotações medial e lateral sem dificuldades ou queixas de dores.

Paciente não apresentou queixas algicas durante a realização dos testes de força e mobilidade.

Sendo assim o paciente encontra-se apto a continuar suas atividades não apresentando ao exame físico pré-disposições ou riscos á lesões.

-----  
Dra. Camila Regina

269176F





## FIVE WELL-BEING INDEX (WHO-5)

Nome:

*Elizandra de Almeida*

Função:

*auxiliar de produção*

Por favor, indique para cada uma das afirmações o que mais se aproxima de como você tem se sentido nas últimas duas semanas.	Nunca	Algumas vezes	Menos de 7 dias	Mais de 7 dias	A maior parte do tempo	O tempo todo
1. Sinto-me alegre e bem-disposto	<input type="checkbox"/> 0	<input type="checkbox"/> 1	<input type="checkbox"/> 2	<input type="checkbox"/> 3	<input type="checkbox"/> 4	<input checked="" type="checkbox"/> 5
2. Sinto-me calmo e tranquilo	<input type="checkbox"/> 0	<input type="checkbox"/> 1	<input type="checkbox"/> 2	<input type="checkbox"/> 3	<input type="checkbox"/> 4	<input checked="" type="checkbox"/> 5
3. Sinto-me ativo e com energia	<input type="checkbox"/> 0	<input type="checkbox"/> 1	<input type="checkbox"/> 2	<input type="checkbox"/> 3	<input type="checkbox"/> 4	<input checked="" type="checkbox"/> 5
4. Acordei me sentindo renovado e descansado	<input type="checkbox"/> 0	<input type="checkbox"/> 1	<input type="checkbox"/> 2	<input type="checkbox"/> 3	<input type="checkbox"/> 4	<input checked="" type="checkbox"/> 5
5. O meu dia a dia tem sido preenchido com coisas que me interessam	<input type="checkbox"/> 0	<input type="checkbox"/> 1	<input type="checkbox"/> 2	<input type="checkbox"/> 3	<input type="checkbox"/> 4	<input checked="" type="checkbox"/> 5
TOTAL:	<i>25</i>					
Observação médica:						
Data: <i>28 / 10 / 2025</i>		Assinatura: <i>Elizandra de Almeida</i>				

Anexo: 4.076 – Rev02

Dr. João Batista de Almeida  
Médico  
CRM-MT 15709

Cod.: 556752	Paciente: <b>Cleverton Oliveira de Abreu</b>	Sexo: Masculino	Idade: 28 (A)
Atendido em: 28/10/2025	Profissional Solicitante: Dr.(a) Rafael Correa da Costa	Cadastro de Pessoas Físicas: CPF: 03031240162	Convênio: Hismet

## COLESTEROL TOTAL

**173 mg/dL**

Método: Enzimático Colorimétrico Material: Soro Coletado em: 28/10/2025 Liberado em: 28/10/2025 11:46

### Valores de Referência:

De 2 a 19 anos: Inferior a 170 mg/dL

Acima de 19 anos: Inferior a 200 mg/dL



Assinado Digitalmente



Dra. Julia Cristina da Silva  
Biomédica  
**CRBM - 24963**

A interpretação de qualquer teste com finalidade diagnóstica ou prognóstica depende de avaliação conjunta dos dados clínicos e da história médica do paciente.

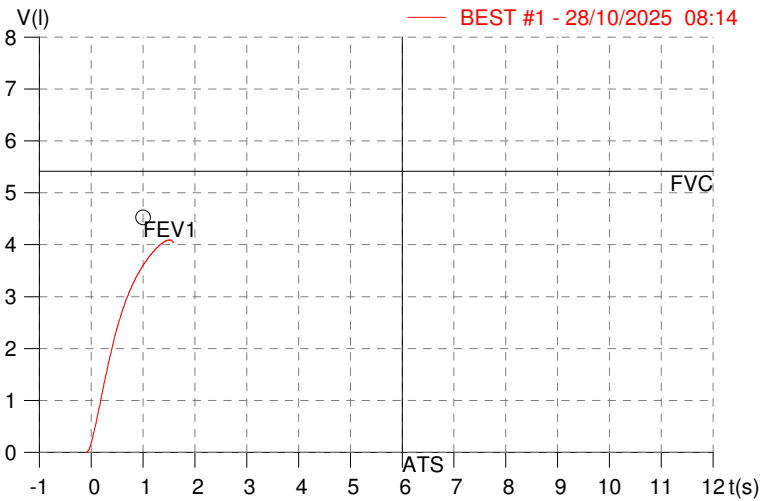
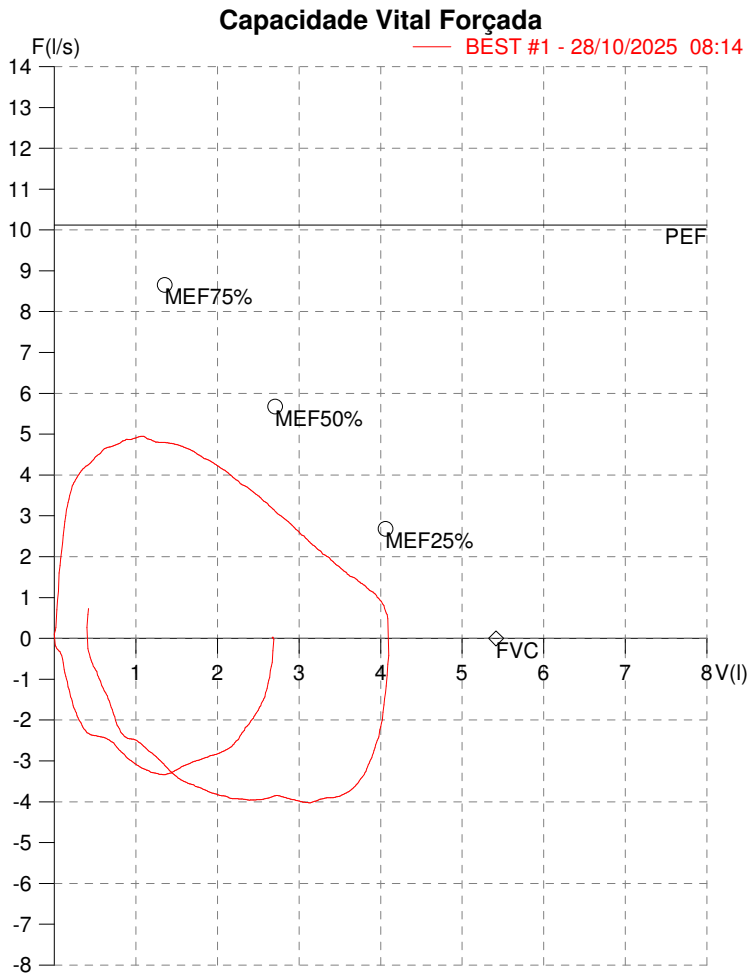
Responsável Técnico: Bruno Bini Napoleão - CRBM 2121

Endereço: Av. General Vale, 350, Bandeirantes.  
Telefone: 65-99295 3662

HISMET - MEDICINA DO TRABALHO  
AV. GENERAL MELLO, 227. POÇÃO. CUIABÁ MT  
Tel. (65)3321-7051

ID: 775658  
Primeiro Nome: CLEVERTON OLIVEIRA  
Sobrenome: ABREU  
Data: 28/10/2025

Data de nascimento: 16/05/1997  
Sexo : Macho  
Peso (kg): 71.0  
Altura (cm): 182.0



Parâmetro	UM	Descrição	Prev.	BEST#1	% Prev.
Best FVC	l(btps)	Melhor Capacidade Vital Forçada	5.42	4.11	75.9
FVC	l(btps)	Capacidade Vital Forçada	5.42	4.11	75.9
FEV1	l(btps)	Volume Exp Forçada em 1 seg	4.52	3.59	79.4
PEF	l/sec	Pico de Fluxo expiratório	10.12	4.95	48.9
PIF	l/sec	Pico de Fluxo Inspiratório		4.03	
FEV1/FVC%	%	FEV1 em % da FVC	82.2	87.4	106.4
FEF25-75%	l/sec	Fluxo expiratório médio forçado	5.03	3.80	75.6
MEF75%	l/sec	Fluxo Exp Máx @ 25% FVC	8.66	4.94	57.1
MEF50%	l/sec	Fluxo Exp Máx @ 50% FVC	5.68	4.15	73.1
MEF25%	l/sec	Fluxo Exp Máx @ 75% FVC	2.68	2.46	91.6
FET100%	sec	Tempo de Expiração forçada		1.5	
PEFr	l/min	Pico de Fluxo expiratório (l/min)	607.2	296.8	48.9

**Diagnóstico:**  
Anormalidade restritiva suspeita: Anormalidade restritiva: Macio  
Impresso 28/10/2025

Cod.: 556752	Paciente: <b>Cleverton Oliveira de Abreu</b>	Sexo: Masculino	Idade: 28 (A)
Atendido em: 28/10/2025	Profissional Solicitante: Dr.(a) Rafael Correa da Costa	Cadastro de Pessoas Físicas: CPF: 03031240162	Convênio: Hismet

## HEMOGRAMA

Método: Automação XNL550 Material: PLASMA EDTA Coletado em: 28/10/2025 Liberado em: 28/10/2025 11:59

### Eritrograma

Valores de Referência

Hemácias em milhões/ mm <sup>3</sup> .....:	<b>4,70</b>	4,30 a 5,70/mm <sup>3</sup>
Hemoglobina em g/dL.....:	<b>14,2</b>	13,5 a 17,5g/dL
Hematócrito em %.....:	<b>41,4</b>	39,0 a 50,0%
Vol. Glob. Média em fl.....:	<b>88,1</b>	80,0 a 95,0fl
Hem. Glob. Média em pg.....:	<b>30,2</b>	26,0 a 34,0pg
C.H. Glob. Média em g/dL.....:	<b>34,3</b>	31,0 a 36,0g/dL
RDW.....:	<b>11,7</b>	11,0 a 15,0%

### Leucograma

Leucócitos.....:	<b>5.660/mm<sup>3</sup></b>	3.500 a 10.000/mm <sup>3</sup>
Neutrófilos.....:	<b>61,8%</b>	<b>3.498/mm<sup>3</sup></b> 50 a 70 2000 a 7000
Blastos.....:	<b>0,0%</b>	<b>0/mm<sup>3</sup></b> 0 0
Promielocitos.....:	<b>0,0%</b>	<b>0/mm<sup>3</sup></b> 0 0
Mielocitos.....:	<b>0,0%</b>	<b>0/mm<sup>3</sup></b> 0 0
Metamielocitos.....:	<b>0,0%</b>	<b>0/mm<sup>3</sup></b> 0 0
Bastões.....:	<b>0,0%</b>	<b>0/mm<sup>3</sup></b> 0 a 6 0 a 600
Segmentados.....:	<b>61,8%</b>	<b>3.498/mm<sup>3</sup></b> 50 a 70 2000 a 7000
Eosinófilos.....:	<b>2,8%</b>	<b>158/mm<sup>3</sup></b> 2 a 4 80 a 600
Basófilos.....:	<b>0,7%</b>	<b>40/mm<sup>3</sup></b> 0 a 2 0 a 200
Linfócitos típicos.....:	<b>25,3%</b>	<b>1.432/mm<sup>3</sup></b> 25 a 35 1000 a 3500
Linfócitos atípicos.....:	<b>0,0%</b>	<b>0/mm<sup>3</sup></b> 0 0
Monócitos.....:	<b>9,4%</b>	<b>532/mm<sup>3</sup></b> 2 a 10 400 a 1000

### Plaquetas

Plaquetas.....:	<b>211.000/mm<sup>3</sup></b>	150.000 a 450.000/mm <sup>3</sup>
VPM.....:	<b>11,3/fl</b>	6,7 a 10,0fL
Plaquetócrito.....:	<b>0,240%</b>	0,10 a 0,50%
PDW.....:	<b>14,1</b>	15,0 a 17,9%



Assinado Digitalmente



Dra. Julia Cristina da Silva  
Biomédica  
CRBM - 24963

A interpretação de qualquer teste com finalidade diagnóstica ou prognóstica depende de avaliação conjunta dos dados clínicos e da história médica do paciente.

Responsável Técnico: Bruno Bini Napoleão - CRBM 2121

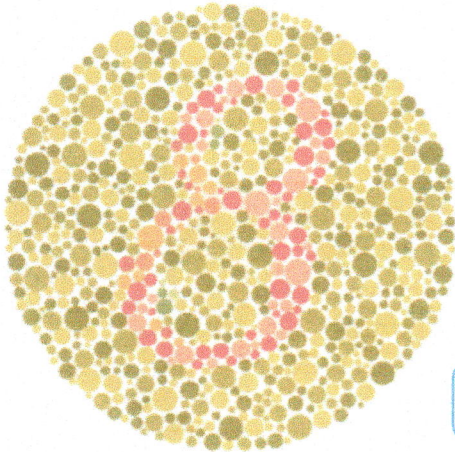
Endereço: Av. General Vale,350, Bandeirantes.  
Telefone:65-99295 3662  
CNPJ: 08.555.542

## TESTE DE ISHIHARA (cores)

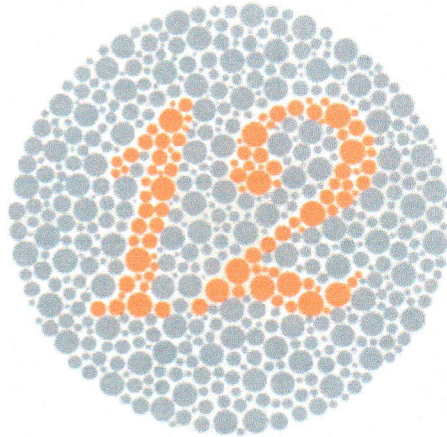
Qual N° você vê na imagem ?

Nome: Elinton Oliveira de Almeida


Data: 28 / 10 / 2025




8




12




29



5



6



74

Assinatura Candidato: Elinton O. de Almeida

Conclusão: ☒ Você acertou todas as questões, provavelmente você não sofre de daltonismo.

☐ Você **não** acertou todas as questões, talvez você tenha um grau de daltonismo, sugerimos uma consulta com um médico especialista.

Dr. João Batista de Almeida  
Médico  
CRM-MT 15709

Médico



Protocolo:251028091003 Data:28/10/2025  
Paciente:CLEVERTON OLIVEIRA DE ABREU  
Nasc.:16/05/1997 RG:18672841-SSP MT CPF:03031240162  
Exame:ELETROCARDIOGRAMA ECG

### Resultado

FC = 64BPM (VARIA DE 50 A 100BPM, DE ACORDO COM AS ÚLTIMAS DIRETRIZES DE ECG DA SBC).  
P-R = 0,12S (NORMAL = 0,10 A 0,20S), P SINUSAL (ONDA P SINUSAL SE POSITIVA E, D1, D2, D3, AVF).  
QRS = 0,08S (NORMAL = 0,07 A 0,11S) OBS: Q PATOLÓGICA SE AMPLITUDE FOR PELO MENOS 25% DA ONDA R.  
QTC = 0,37S (NORMAL = 0,34 A 0,45S P/ HOMENS A 0,47S P/ MULHERES).  
RITMO SINUSAL.  
SÂQRS = +60° (NORMAL = 0 A 90°, ALGUNS AUTORES CONSIDERAM NORMAL = -30 A +110°).

### Impressão diagnóstica

DENTRO DOS PARÂMETROS NORMAIS.

DRA. JAMILA LEITE XAVIER  
Cardiologista CRM MT 6422 RQE 4016 MT

v1.0 Chave:<http://sistema.imaggi.com.br/validar.php?chave=075861340278887309247425880778>

CRM-MT 6422

AV. GENERAL MELLO, 227 - POÇÃO - CEP 78015-300 - CUIABÁ - MT  
FONE: (65) 3055-2051 - IMAGGI@IMAGGI.COM.BR



Cod.: 556752	Paciente: <b>Cleverton Oliveira de Abreu</b>	Sexo: Masculino	Idade: 28 (A)
Atendido em: 28/10/2025	Profissional Solicitante: Dr.(a) Rafael Correa da Costa	Cadastro de Pessoas Físicas: CPF: 03031240162	Convênio: Hismet

## GLICOSE EM JEJUM

**83 mg/dL**

Método: Enzimático Colorimétrico Material: Soro Coletado em: 28/10/2025 Liberado em: 28/10/2025 11:46

Valores de Referência:

70 a 99 mg/dL

Histórico de Resultados

**90 mg/dL**

19/08/2025



Assinado Digitalmente



Dra. Julia Cristina da Silva  
Biomédica  
**CRBM - 24963**

A interpretação de qualquer teste com finalidade diagnóstica ou prognóstica depende de avaliação conjunta dos dados clínicos e da história médica do paciente.

Responsável Técnico: Bruno Bini Napoleão - CRBM 2121

Endereço: Av. General Vale,350, Bandeirantes.  
Telefone:65-99295 3662

Protocolo:2510280930519

Data:28/10/2025

Paciente:CLEVERTON OLIVEIRA DE ABREU

Nasc.:16/05/1997 RG :18672841-SSP MT

CPF:03031240162

Exame :RX COLUNA TOTAL

### Resultado

**RX DA COLUNA CERVICAL:**

CORPOS VERTEBRAIS VISUALIZADOS COM MORFOLOGIA E TEXTURA HABITUAIS.  
APÓFISES ESPINHOSAS, TRANSVERSAS E PEDÍCULOS SEM ANORMALIDADES.  
ESPAÇOS DISCAIS DENTRO DOS LIMITES DA NORMALIDADE.

**RX DA COLUNA DORSAL:**

CORPOS VERTEBRAIS VISUALIZADOS COM MORFOLOGIA E TEXTURA HABITUAIS.  
APÓFISES ESPINHOSAS, TRANSVERSAS E PEDÍCULOS SEM ANORMALIDADES.  
ESPAÇOS DISCAIS DENTRO DOS LIMITES DA NORMALIDADE.  
ESCOLIOSE DO EIXO LONGITUDINAL DA COLUNA DORSAL COM CONVEXIDADE à DIREITA

**RX DA COLUNA LOMBOSSACRA:**

CORPOS VERTEBRAIS VISUALIZADOS COM MORFOLOGIA E TEXTURA HABITUAIS.  
APÓFISES ESPINHOSAS, TRANSVERSAS E PEDÍCULOS SEM ANORMALIDADES.  
TRANSIÇÃO LOMBOSSACRA DE ASPECTO NORMAL.  
ESPAÇOS DISCAIS DENTRO DOS LIMITES DA NORMALIDADE.  
AUSÊNCIA DE ASSIMETRIAS EVIDENTES OU ESCOLIOSE DA COLUNA.  
LINHA DE PESO PROJETADO ANTERIOR A BASE DO SACRO.



---

Dr. Leandro M. Colmanetti

Médico Radiologista CRM 5995 MT RQE 4585 MT

v1.0 Chave:<http://sistema.imaggi.com.br/validar.php?chave=422985833365979191213908302665>

