

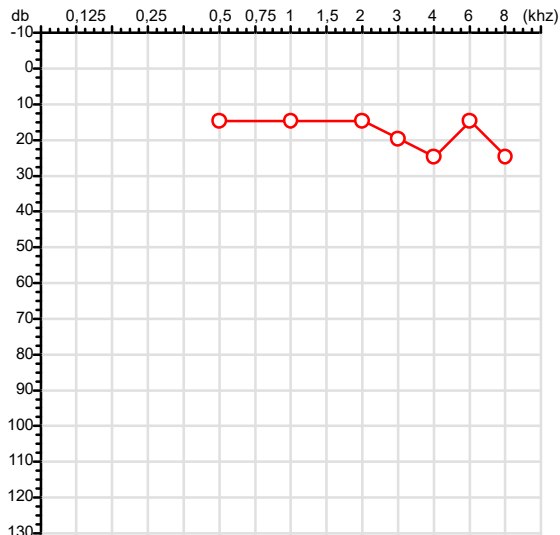
Exame n.º :775791

CPF :058.234.501-41
CNPJ :20.930.377/0001-57
Nascimento :05/08/1993
Motivo :Periódico
Repouso :14h
Data do Exame : 28/10/2025

Paciente :Luis Otavio Delgado Melo
Razão :LUIZ PAULO MURARO LTDA
Idade : 32 anos
Setor :GERAL
Função :OPERADOR DE MAQUINAS

RG :/

Orelha Direita



Aérea

KhZ	0,25	0,5	1	2	3	4	6	8
OD db	NDG	15	15	15	20	25	15	25

Óssea

KhZ	0,25	0,5	1	2	3	4	6
OD db	NDG	NDG	NDG	NDG	NDG	NDG	NDG

Médias Tritonais

KhZ	0,5	1	2	=	3	4	6	=
OD db	15	15	15	15	20	25	15	20

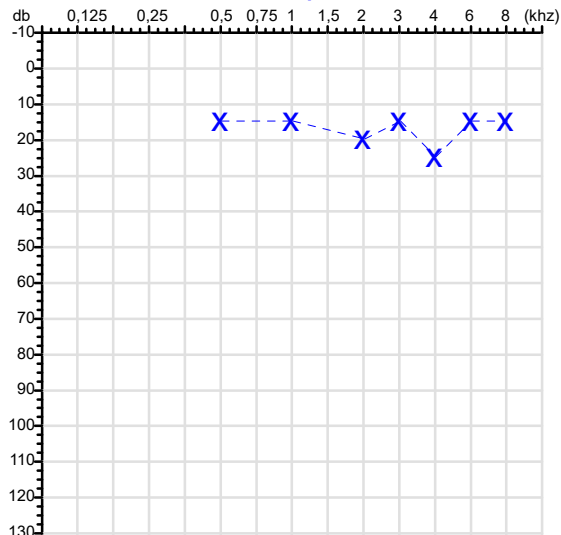
Laudo Clínico OD

Audição normal

Classificações: tipo de perda auditiva (Silman e Silvermam - 1997), grau de perda auditiva média 500khz, 1000khz e 2000khz (Lloyd e Kaplan - 1978) e configuração audiométrica (Silman e Silverman - 1997 - adaptada de Carhart, 1945 e Lloyd e Kaplan, 1978)

Audiometria

Orelha Esquerda



KhZ	0,25	0,5	1	2	3	4	6	8
OE db	NDG	15	15	20	15	25	15	15

KhZ	0,25	0,5	1	2	3	4	6
OE db	NDG	NDG	NDG	NDG	NDG	NDG	NDG

KhZ	0,5	1	2	=	3	4	6	=
OE db	15	15	20	17	15	25	15	18

Laudo Clínico OE

Audição normal

Classificações: tipo de perda auditiva (Silman e Silvermam - 1997), grau de perda auditiva média 500khz, 1000khz e 2000khz (Lloyd e Kaplan - 1978) e configuração audiométrica (Silman e Silverman - 1997 - adaptada de Carhart, 1945 e Lloyd e Kaplan, 1978)

Isabelle C. F. G. de Pontes
Médica
CRM MT 13338

Dra. Isabelle Cristyne Flávia Goulart de Pontes

CRM-MT 13338

Assinatura eletrônica :55D567B5C157028255F5F27968ADCC27

Para validar a assinatura : <https://sistema.hismet.com.br/validacao.php>

Luis Otavio Delgado Melo

** Assinado por biometria **

Modelo do Audiometro :AS-60 - AUDITEC

Última Aferição :12/08/2025

Protocolo:25102811144837

Data:28/10/2025

Paciente:LUIS OTAVIO DELGADO MELO

Nasc.:05/08/1993 RG :-

CPF:05823450141

Exame :ELETROCARDIOGRAMA ECG

Resultado

FC = 51BPM (VARIA DE DE 50 A 100BPM, DE ACORDO COM AS ÚLTIMAS DIRETRIZES DE ECG DA SBC).

P-R = 0,12S (NORMAL = 0,10 A 0,20S), P SINUSAL (ONDA P SINUSAL SE POSITIVA E, D1, D2, D3, AVF).

QRS = 0,08S (NORMAL = 0,07 A 0,11S) OBS: Q PATOLÓGICA SE AMPLITUDE FOR PELO MENOS 25% DA ONDA R.

RITMO SINUSAL.

SÂQRS = +60° (NORMAL = 0 A 90°, ALGUNS AUTORES CONSIDERAM NORMAL = -30 A +110°).

Impressão diagnóstica

DENTRO DOS PARÂMETROS NORMAIS.

DRA. JAMILA LEITE XAVIER

Cardiologista CRM MT 6422 RQE 4016 MT

Dr. Jamila L. Xavier

CRM-MT 6422

v1.0 Chave:<http://sistema.imaggi.com.br/validar.php?chave=851641605412079885360294813857>

CRM-MT 6422

AV. GENERAL MELLO, 227 - POÇÃO - CEP 78015-300 - CUIABÁ - MT

FONE: (65) 3055-2051 - IMAGGI@IMAGGI.COM.BR



Protocolo:25102914262137

Data:29/10/2025

Paciente:LUIS OTAVIO DELGADO MELO

Nasc.:05/08/1993 RG :-

CPF:05823450141

Exame :ELETROENCEFALOGRAMA CLINICO

Resultado

A ATIVIDADE ELÉTRICA CEREBRAL DE REPOUSO MOSTROU-SE SIMÉTRICA ENTRE ÁREAS HOMÓLOGAS, ORGANIZADA, CONSTITUÍDA POR UM RITMO ALFA DOMINANTE, 09-10HZ DE MÉDIA AMPLITUDE, COM PREDOMÍNIO NAS REGIÕES POSTERIO. AUSÊNCIA DE ATIVIDADE EPILEPTIFORME. DURANTE TODO O DECORRER DO EXAME, MESMO COM A ATIVAÇÃO PELA HIPERPNÉIA, NÃO FORAM REGISTRADOS GRAFOELEMENTOS PATOLÓGICOS. ELETROENCEFALOGRAMA DIGITAL, REALIZADO DURANTE VIGÍLIA, EM CONDIÇÕES TÉCNICAS SATISFATÓRIAS.

Impressão diagnóstica

DENTRO DOS PARÂMETROS NORMAIS.

DR. CESAR ANDROLAGE
Neurologista CRM 7432 MT RQE 4011 MT
CRM-MT 7432

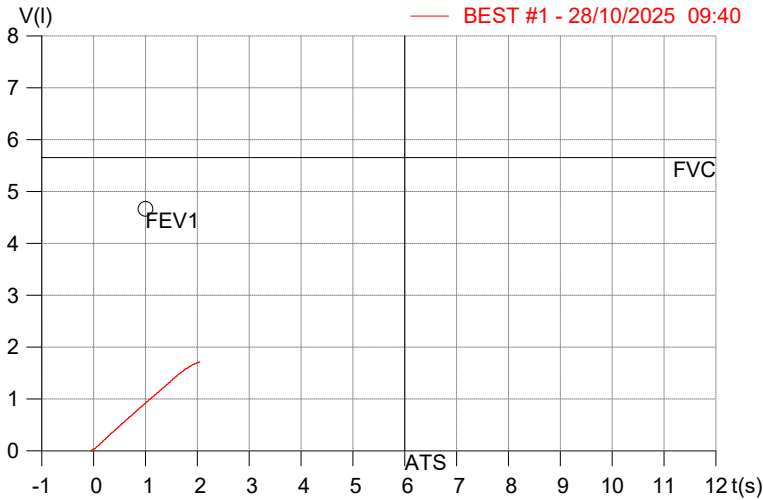
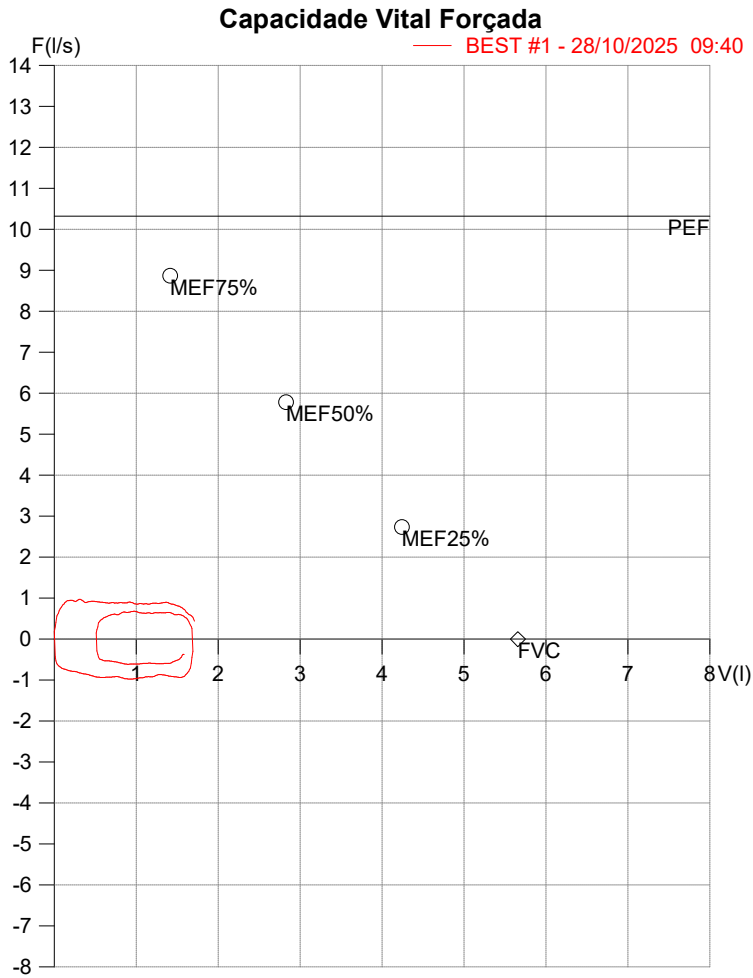
v1.0 Chave:<http://sistema.imaggi.com.br/validar.php?chave=084560836546618201918733857876>



HISMET - HIGIENE SEGURANÇA E MEDICINA DO TRABALHO LTDA
AV. GENERAL MELLO, 227. POÇÃO CUIABÁ - MT
TEL.: (65)3321-7051 www.hismet.com.br

Data: 28/10/2025
Primeiro Nome: LUIS OTAVIO
Sobrenome: DELGADO MELO
Altura (cm): 188.0
Peso (kg): 85.0

Data de nascimento: 05/08/1993
Sexo: Macho
Descrição:
Empresa:
Fuma: Sim(15/6)



Parâmetro	UM	Descrição	Prev.	BEST#1	% Prev.
Best FVC	l(btps)	Melhor Capacidade Vital Forçada	5.66	1.72	30.5
FVC	l(btps)	Capacidade Vital Forçada	5.66	1.72	30.5
FEV1	l(btps)	Volume Exp Forçada em 1 seg	4.67	0.92	19.7
PEF	l/sec	Pico de Fluxo expiratório	10.32	0.97	9.4
FEV1/FVC%	%	FEV1 em % da FVC	81.4	53.2	65.3
FEF25-75%	l/sec	Fluxo expiratório médio forçado	4.97	0.88	17.7
MEF75%	l/sec	Fluxo Exp Máx @ 25% FVC	8.87	0.91	10.3
MEF50%	l/sec	Fluxo Exp Máx @ 50% FVC	5.78	0.88	15.3
MEF25%	l/sec	Fluxo Exp Máx @ 75% FVC	2.73	0.87	31.8
FET100%	sec	Tempo de Expiração forçada		2.0	
LungAge	years	Idade Pulmonar		144	
PEFR	l/min	Pico de Fluxo expiratório (l/min)	619.0	58.2	9.4

Diagnóstico:
Anormalidade moderada