



## ATESTADO DE ACUIDADE VISUAL

CNPJ : 10276666000120 Fantasia : RODOFEDERAL  
Razão Social : RODOFEDERAL TRANSPORTE E LOCAÇÃO LTDA  
Endereço : ROD MARIO ANDREAZZA N.º 1880 Complemento :  
Cidade / UF : VÁRZEA GRANDE / MT CEP : 78144850

### Funcionário

Nome : Junio Cesar Neves Rodrigues da Silva Setor: OFICINA  
CPF : 07304561106 Cargo: AJUDANTE DE OFICINA I  
RG : / Nascimento: 17/06/1999

### Ficha de Acuidade Visual

#### Longe

Método de avaliação : Escala Optométrica de Snellen

##### SEM CORREÇÃO

OD: 20/10

OE: 20/10

##### COM CORREÇÃO

OD: /

OE: /

#### Perto

Método de avaliação : Tabela de Jaeger

CORREÇÃO : NÃO

RESULTADO OLHO DIREITO : J1

RESULTADO OLHO ESQUERDO : J1

### Teste Cromático

Visão Cromática: NORMAL

Usa lente/óculos: Não

Resultado: NORMAL

Cuiabá 28 de outubro de 2025

Dr. João Batista de Almeida  
Médico  
CRM-MT 15709

Dr. João Batista de Almeida Junior

CRM-MT 15709

Autenticação Assinatura : BB724495CF75BC6DDE34EB4BB44166BC  
Para validar a assinatura : <https://sistema.hismet.com.br/validacao.php>

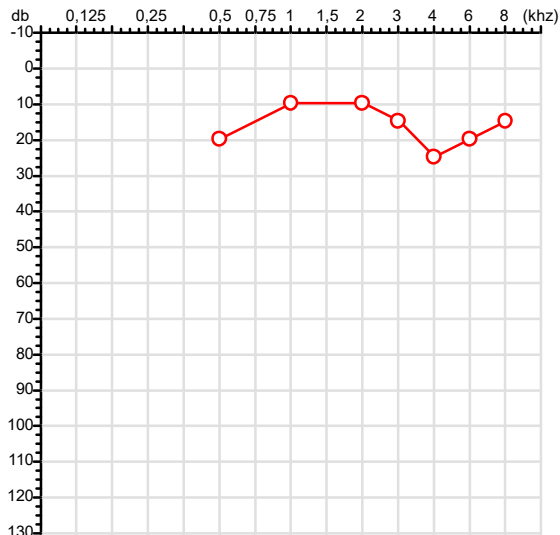
# Exame n.º :775801

CPF :073.045.611-06  
CNPJ :10.276.666/0001-20  
Nascimento :17/06/1999  
Motivo :Admissional  
Repouso :14h  
Data do Exame : 28/10/2025

Paciente :JUNIO CESAR NEVES RODRIGUES DA SILVA  
Razão :RODOFEDERAL TRANSPORTE E LOCAÇÃO LTDA  
Idade : 26 anos  
Setor :OFICINA  
Função :AJUDANTE DE OFICINA I

RG :/

## Orelha Direita



### Aérea

KhZ	0,25	0,5	1	2	3	4	6	8
OD db	NDG	20	10	10	15	25	20	15

### Ossea

KhZ	0,25	0,5	1	2	3	4	6
OD db	NDG	NDG	NDG	NDG	NDG	NDG	NDG

### Médias Tritonais

KhZ	0,5	1	2	=	3	4	6	=
OD db	20	10	10	13	15	25	20	20

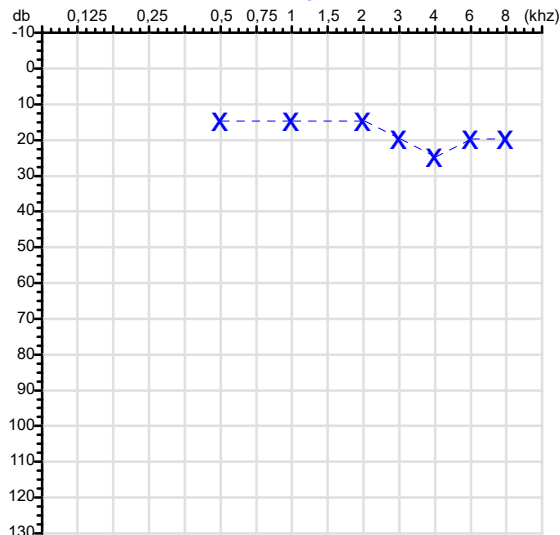
### Laudo Clínico OD

Audição normal

Classificações: tipo de perda auditiva (Silman e Silverman - 1997), grau de perda auditiva média 500khz, 1000khz e 2000khz (Lloyd e Kaplan - 1978) e configuração audiométrica (Silman e Silverman - 1997 - adaptada de Carhart, 1945 e Lloyd e Kaplan, 1978)

## Audiometria

## Orelha Esquerda



KhZ	0,25	0,5	1	2	3	4	6	8
OE db	NDG	15	15	15	20	25	20	20

KhZ	0,25	0,5	1	2	3	4	6
OE db	NDG	NDG	NDG	NDG	NDG	NDG	NDG

KhZ	0,5	1	2	=	3	4	6	=
OE db	15	15	15	15	20	25	20	22

### Laudo Clínico OE

Audição normal

Classificações: tipo de perda auditiva (Silman e Silverman - 1997), grau de perda auditiva média 500khz, 1000khz e 2000khz (Lloyd e Kaplan - 1978) e configuração audiométrica (Silman e Silverman - 1997 - adaptada de Carhart, 1945 e Lloyd e Kaplan, 1978)

**Emanuel Sempio**  
Fonoaudiólogo  
Audiologia Clínica e Ocupacional  
CRFa 5-5297-8

Emanuel Sempio  
Fonoaudiólogo  
CRFa 5 - 5297 - 8

Assinatura eletrônica :238C673D1AA3AD51B86576CA31160BF2

Para validar a assinatura : <https://sistema.hismet.com.br/validacao.php>

Junio Cesar Neves Rodrigues da Silva

\*\* Assinado por biometria \*\*

Modelo do Audiometro :AVS500 - VIBRASOM

Última Aferição :12/08/2025

Protocolo:25102809250732

Data:28/10/2025

Paciente:JUNIO CESAR NEVES RODRIGUES DA SILVA

Nasc.:17/06/1999 RG :-

CPF:07304561106

Exame :ELETROCARDIOGRAMA ECG

### Resultado

FC = 60BPM (VARIA DE DE 50 A 100BPM, DE ACORDO COM AS ÚLTIMAS DIRETRIZES DE ECG DA SBC).

P-R = 0,12S (NORMAL = 0,10 A 0,20S), P SINUSAL (ONDA P SINUSAL SE POSITIVA E, D1, D2, D3, AVF).

QRS = 0,08S (NORMAL = 0,07 A 0,11S) OBS: Q PATOLÓGICA SE AMPLITUDE FOR PELO MENOS 25% DA ONDA R.

QTC = 0,36S (NORMAL = 0,34 A 0,45S P/ HOMENS A 0,47S P/ MULHERES).

RITMO SINUSAL.

SÂQRS = +30° (NORMAL = 0 A 90°, ALGUNS AUTORES CONSIDERAM NORMAL = -30 A +110°).

Impressão diagnóstica

DENTRO DOS PARÂMETROS NORMAIS.

DRA. JAMILA LEITE XAVIER

Cardiologista CRM MT 6422 RQE 4016 MT

*Dr. JAMILA L. Xavier*

v1.0 Chave:<http://sistema.imaggi.com.br/validar.php?chave=923850919994891059780704561106>

CRM-MT 6422

AV. GENERAL MELLO, 227 - POÇÃO - CEP 78015-300 - CUIABÁ - MT

FONE: (65) 3055-2051 - IMAGGI@IMAGGI.COM.BR



Protocolo:25102809453032

Data:28/10/2025

Paciente:JUNIO CESAR NEVES RODRIGUES DA SILVA

Nasc.:17/06/1999 RG :-

CPF:07304561106

Exame :ELETROENCEFALOGRAMA CLINICO

### Resultado

A ATIVIDADE ELÉTRICA CEREBRAL DE REPOUSO MOSTROU-SE SIMÉTRICA ENTRE ÁREAS HOMÓLOGAS, ORGANIZADA, CONSTITUÍDA POR UM RITMO ALFA DOMINANTE, 09-10HZ DE MÉDIA AMPLITUDE, COM PREDOMÍNIO NAS REGIÕES POSTERIO. AUSÊNCIA DE ATIVIDADE EPILEPTIFORME. DURANTE TODO O DECORRER DO EXAME, MESMO COM A ATIVAÇÃO PELA HIPERPNÉIA, NÃO FORAM REGISTRADOS GRAFOELEMENTOS PATOLÓGICOS. ELETROENCEFALOGRAMA DIGITAL, REALIZADO DURANTE VIGÍLIA, EM CONDIÇÕES TÉCNICAS SATISFATÓRIAS.

Impressão diagnóstica

DENTRO DOS PARÂMETROS NORMAIS.

DR. CESAR ANDROLAGE  
Neurologista CRM 7432 MT RQE 4011 MT  
CRM: MT 7432

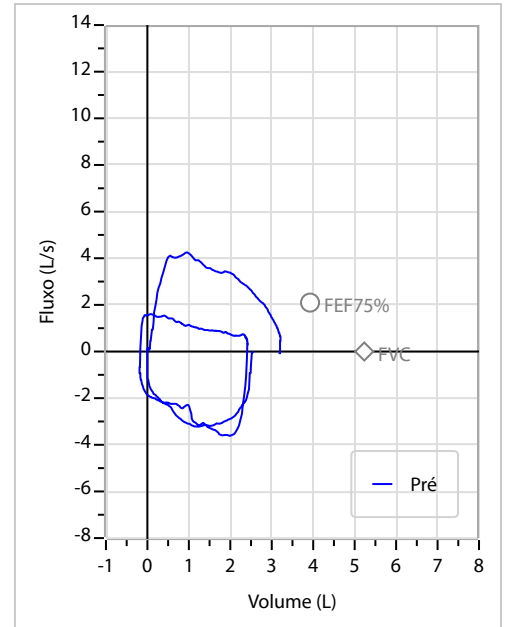
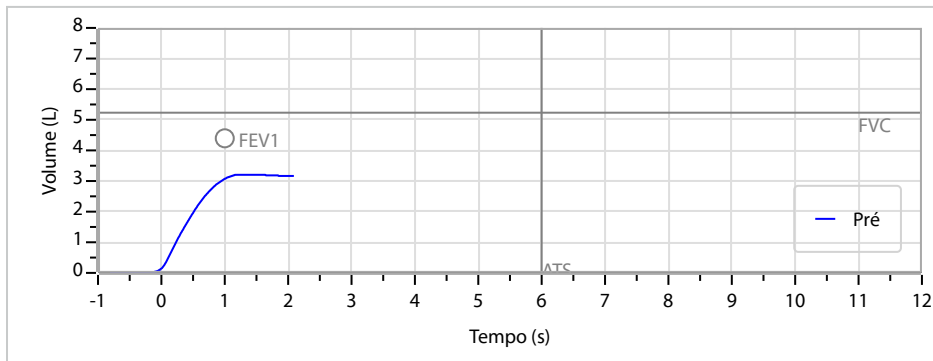
v1.0 Chave:<http://sistema.imaggi.com.br/validar.php?chave=732931851911703226448082129568>



Nome	JUNIO CESAR NEVES RODRIGUES DA SILVA		ID1	775801	Sexo	Masculino	Idade	26,3	Peso (kg)	63,00	Altura (cm)	180,0
Agrupamento	--	D.O.B.	17/06/1999	--	BMI (kg/m2)	19,4	Fumante	Sim	Anos de Tabag...	6	Cig/Dia	2
Técnico	--	Médico	--	--	Classe 2	--	Etnia	--	Outros/Não Especificado			

CAPACIDADE VITAL FORÇADA	Imprimir Resultado dos testes	Definir previsão	Posição do Teste
	08:53	GLI	SENTADO

		Meas.	Pred	% Pred	z score	
FVC	L	<b>3,22</b>	5,23	62	<div><div></div></div>	
FEV1	L	<b>3,06</b>	4,40	70	<div><div></div></div>	
FEV1/FVC%	%	<b>95,2</b>	84,5	113	<div><div></div></div>	
FEV1/Vcmax%	%	<b>95,2</b>	84,5	113	<div><div></div></div>	



### Interpretação

O indivíduo tem uma relação FEV1/FVC% de 95,2% que está dentro do limite normal e um valor FVC de 3,22 L que está abaixo de LLN. Os resultados do teste indicam uma POSSÍVEL RESTRIÇÃO.

Assinatura: \_\_\_\_\_

Cod.: 556781	Paciente: <b>Junio Cesar Neves Rodrigues da Silva</b>	Sexo: Masculino	Idade: 26 (A)
Atendido em: 28/10/2025	Profissional Solicitante: Dr.(a) Rafael Correa da Costa	Cadastro de Pessoas Físicas: CPF: 07304561106	Convênio: Hismet

## GLICOSE EM JEJUM

**82 mg/dL**

Método: Enzimático Colorimétrico Material: Soro Coletado em: 28/10/2025 Liberado em: 28/10/2025 11:51

Valores de Referência:

70 a 99 mg/dL



Assinado Digitalmente



Dra. Julia Cristina da Silva  
Biomédica  
**CRBM - 24963**

A interpretação de qualquer teste com finalidade diagnóstica ou prognóstica depende de avaliação conjunta dos dados clínicos e da história médica do paciente.

Responsável Técnico: Bruno Bini Napoleão - CRBM 2121

Endereço: Av. General Vale, 350, Bandeirantes.  
Telefone: 65-99295 3662

Cod.: 556781	Paciente: <b>Junio Cesar Neves Rodrigues da Silva</b>	Sexo: Masculino	Idade: 26 (A)
Atendido em: 28/10/2025	Profissional Solicitante: Dr.(a) Rafael Correa da Costa	Cadastro de Pessoas Físicas: CPF: 07304561106	Convênio: Hismet

## HEMOGRAMA

Método: Automação XNL550 Material: PLASMA EDTA Coletado em: 28/10/2025 Liberado em: 28/10/2025 11:31

### Eritrograma

Valores de Referência

Hemácias em milhões/ mm <sup>3</sup> .....:	<b>5,10</b>	4,30 a 5,70/mm <sup>3</sup>
Hemoglobina em g/dL.....:	<b>15,4</b>	13,5 a 17,5g/dL
Hematócrito em %.....:	<b>43,0</b>	39,0 a 50,0%
Vol. Glob. Média em fl.....:	<b>84,3</b>	80,0 a 95,0fl
Hem. Glob. Média em pg.....:	<b>30,2</b>	26,0 a 34,0pg
C.H. Glob. Média em g/dL.....:	<b>35,8</b>	31,0 a 36,0g/dL
RDW.....:	<b>11,3</b>	11,0 a 15,0%

### Leucograma

Leucócitos.....:	<b>10.960/mm<sup>3</sup></b>	3.500 a 10.000/mm <sup>3</sup>
Neutrófilos.....:	<b>54,9%</b>	<b>6.017/mm<sup>3</sup></b> 50 a 70 2000 a 7000
Blastos.....:	<b>0,0%</b>	<b>0/mm<sup>3</sup></b> 0 0
Promielocitos.....:	<b>0,0%</b>	<b>0/mm<sup>3</sup></b> 0 0
Mielocitos.....:	<b>0,0%</b>	<b>0/mm<sup>3</sup></b> 0 0
Metamielocitos.....:	<b>0,0%</b>	<b>0/mm<sup>3</sup></b> 0 0
Bastões.....:	<b>0,0%</b>	<b>0/mm<sup>3</sup></b> 0 a 6 0 a 600
Segmentados.....:	<b>54,9%</b>	<b>6.017/mm<sup>3</sup></b> 50 a 70 2000 a 7000
Eosinófilos.....:	<b>5,0%</b>	<b>548/mm<sup>3</sup></b> 2 a 4 80 a 600
Basófilos.....:	<b>0,5%</b>	<b>55/mm<sup>3</sup></b> 0 a 2 0 a 200
Linfócitos típicos.....:	<b>32,9%</b>	<b>3.606/mm<sup>3</sup></b> 25 a 35 1000 a 3500
Linfócitos atípicos.....:	<b>0,0%</b>	<b>0/mm<sup>3</sup></b> 0 0
Monócitos.....:	<b>6,7%</b>	<b>734/mm<sup>3</sup></b> 2 a 10 400 a 1000

### Plaquetas

Plaquetas.....:	<b>183.000/mm<sup>3</sup></b>	150.000 a 450.000/mm <sup>3</sup>
VPM.....:	<b>11,5/fl</b>	6,7 a 10,0fl
Plaquetócrito.....:	<b>0,210%</b>	0,10 a 0,50%
PDW.....:	<b>13,7</b>	15,0 a 17,9%



Assinado Digitalmente

  
Dra. Julia Cristina da Silva  
Biomédica  
CRBM - 24963

A interpretação de qualquer teste com finalidade diagnóstica ou prognóstica depende de avaliação conjunta dos dados clínicos e da história médica do paciente.

Responsável Técnico: Bruno Bini Napoleão - CRBM 2121

Endereço: Av. General Vale,350, Bandeirantes.  
Telefone:65-99295 3662  
CNPJ: 08.555.542

Protocolo:2510281022359

Data:28/10/2025

Paciente:JUNIO CESAR NEVES RODRIGUES DA SILVA

Nasc.:17/06/1999 RG :-

CPF:07304561106

Exame :RX COLUNA LOMBO SACRA AP / PERFIL

### Resultado

CORPOS VERTEBRAIS VISUALIZADOS COM MORFOLOGIA E TEXTURA HABITUAIS.  
APÓFISES ESPINHOSAS, TRANSVERSAS E PEDÍCULOS SEM ANORMALIDADES.  
TRANSIÇÃO LOMBOSSACRA DE ASPECTO NORMAL.  
ESPAÇOS DISCAIS DENTRO DOS LIMITES DA NORMALIDADE.  
AUSÊNCIA DE ASSIMETRIAS EVIDENTES OU ESCOLIOSE DA COLUNA.  
LINHA DE PESO PROJETADO ANTERIOR A BASE DO SACRO.



---

Dr. Leandro M. Colmanetti

Médico Radiologista CRM 5995 MT RQE 4585 MT

v1.0 Chave:<http://sistema.imaggi.com.br/validar.php?chave=262789030870966551673040842587>





Cod.: 556781	Paciente: <b>Junio Cesar Neves Rodrigues da Silva</b>	Sexo: Masculino	Idade: 26 (A)
Atendido em: 28/10/2025	Profissional Solicitante: Dr.(a) Rafael Correa da Costa	Cadastro de Pessoas Físicas: CPF: 07304561106	Convênio: Hismet

## GRUPO SANGUINEO + FATOR RH

Método: EL-TESTE Material: PLASMA EDTA Coletado em: 28/10/2025 Liberado em: 28/10/2025 13:16

Grupo ABO

**A**

Fator RH

**Positivo**



Assinado Digitalmente



Dra. Julia Cristina da Silva  
Biomédica  
**CRBM - 24963**

A interpretação de qualquer teste com finalidade diagnóstica ou prognóstica depende de avaliação conjunta dos dados clínicos e da história médica do paciente.

Responsável Técnico: Bruno Bini Napoleão - CRBM 2121

Endereço: Av. General Vale, 350, Bandeirantes.  
Telefone: 65-99295 3662  
CNPJ: 08.555.112