



ATESTADO DE ACUIDADE VISUAL

CNPJ : 37457942000103 Fantasia : TRAEI TRANSFORMADORES ELETRICOS
Razão Social : TRAEI TRANSFORMADORES ELETRICOS LTDA
Endereço : RUA N N.º 244 Complemento : QUADRA 17
Cidade / UF : CUIABÁ / MT CEP : 78098400

Funcionário

Nome : Thalia Gabriele Costa de Almeida Tavares Setor: DISTRIBUICAO - MONTAGEM FINAL - DISTRIBUICAO
CPF : 02070802167 Cargo: ANALISTA DE PROCESSOS JUNIOR I
RG : / Nascimento: 28/11/1999

Ficha de Acuidade Visual

Longe

Método de avaliação : Escala Optométrica de Snellen

SEM CORREÇÃO

OD: 20/10

OE: 20/10

COM CORREÇÃO

OD: /

OE: /

Perto

Método de avaliação : Tabela de Jaeger

CORREÇÃO : NÃO

RESULTADO OLHO DIREITO : J1

RESULTADO OLHO ESQUERDO : J1

Teste Cromático

Visão Cromatica: NORMAL

Usa lente/óculos: Não

Resultado: NORMAL

Cuiabá 28 de outubro de 2025

Dr. João Batista de Almeida
Médico
CRM-MT 15709

Dr. João Batista de Almeida Junior

CRM-MT 15709

Autenticação Assinatura :B1024964B057FE0B620B0FD2029C5BC3
Para validar a assinatura : <https://sistema.hismet.com.br/validacao.php>

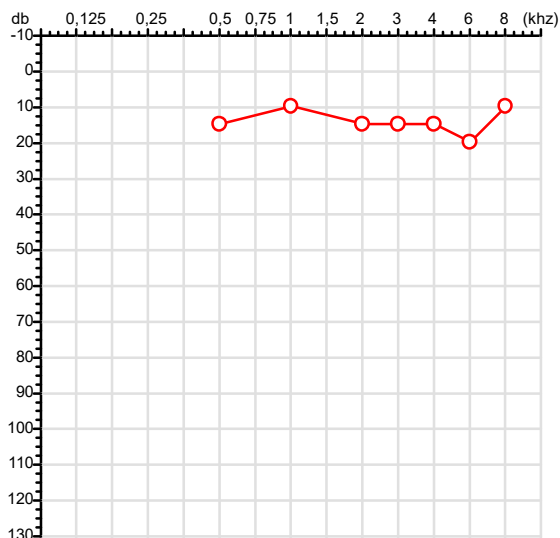
Exame n.º :775810

CPF :020.708.021-67 Paciente :THALIA GABRIELE COSTA DE ALMEIDA TAVARES
 CNPJ :37.457.942/0001-03 Razão :TRAEI TRANSFORMADORES ELETRICOS LTDA
 Nascimento :28/11/1999 Idade : 25 anos
 Motivo :Mudança de Riscos Ocupacionais :DISTRIBUICAO - MONTAGEM FINAL - DISTRIBUICAO
 Repouso :14h Função :ANALISTA DE PROCESSOS JUNIOR I
 Data do Exame : 28/10/2025

RG :/

Audiometria

Orelha Direita



Aérea

Khz	0,25	0,5	1	2	3	4	6	8
OD db	NDG	15	10	15	15	15	20	10

Ossea

Khz	0,25	0,5	1	2	3	4	6
OD db	NDG	NDG	NDG	NDG	NDG	NDG	NDG

Médias Tritonais

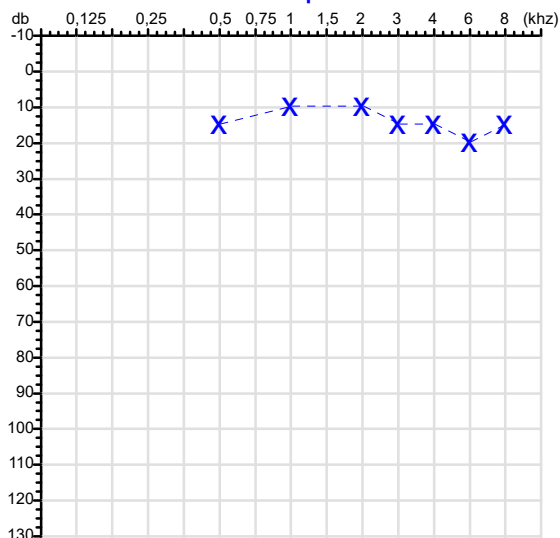
Khz	0,5	1	2	=	3	4	6	=
OD db	15	10	15	13	15	15	20	17

Laudo Clínico OD

Audição normal

Classificações: tipo de perda auditiva (Silman e Silvermam - 1997), grau de perda auditiva média 500khz, 1000khz e 2000khz (Lloyd e Kaplan - 1978) e configuração audiométrica (Silman e Silverman - 1997 - adaptada de Carhart, 1945 e Lloyd e Kaplan, 1978)

Orelha Esquerda



Khz	0,25	0,5	1	2	3	4	6	8
OE db	NDG	15	10	10	15	15	20	15

Khz	0,25	0,5	1	2	3	4	6
OE db	NDG	NDG	NDG	NDG	NDG	NDG	NDG

Khz	0,5	1	2	=	3	4	6	=
OE db	15	10	10	12	15	15	20	17

Laudo Clínico OE

Audição normal

Classificações: tipo de perda auditiva (Silman e Silvermam - 1997), grau de perda auditiva média 500khz, 1000khz e 2000khz (Lloyd e Kaplan - 1978) e configuração audiométrica (Silman e Silverman - 1997 - adaptada de Carhart, 1945 e Lloyd e Kaplan, 1978)

Emanuel Sempio
 Fonoaudiólogo
 Audiologia Clínica e Ocupacional
 CRFa 5-5297-8

Emanuel Sempio
 Fonoaudiólogo
 CRFa 5 - 5297 - 8

Assinatura eletrônica :2DA1A07D6F31F7CAB991AF9F330C2C7C

Para validar a assinatura : <https://sistema.hismet.com.br/validacao.php>

Thalia Gabriele Costa de Almeida Tavares

** Assinado por biometria **

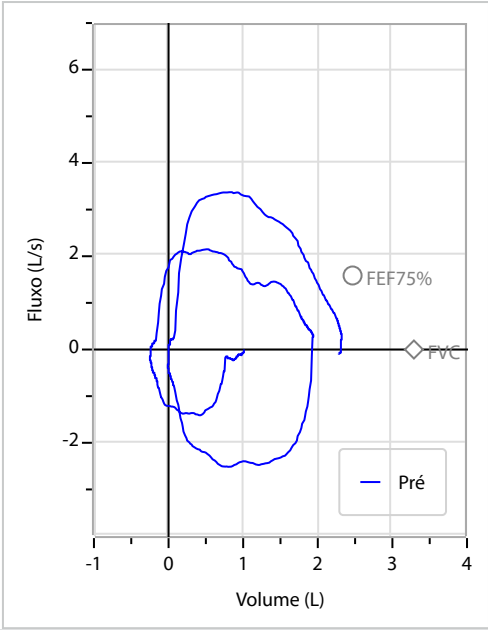
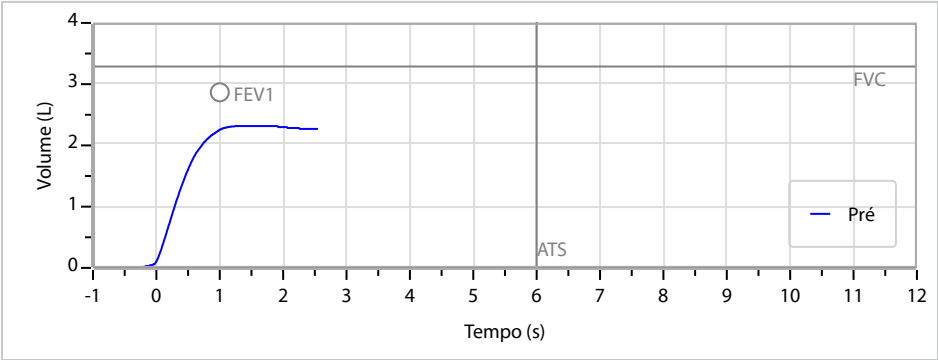
Modelo do Audiometro :AVS500 - VIBRASOM

Última Aferição :12/08/2025

Nome	THALIA GABRIELE COSTA DE ALMEIDA TAVARES			ID1	775810	Sexo	Feminino	Idade	25,9	Peso (kg)	79,00	Altura (cm)	158,0
Agrupamento	--			D.O.B.	28/11/1999	ID2	--	BMI (kg/m2)	31,6	Fumante	Não	Anos de Tabag...	--
Técnico	--			Médico	--	Classe 2	--	Etnia	Outros/Não Especificado				

CAPACIDADE VITAL FORÇADA	Imprimir Resultado dos testes	Definir previsão	Posição do Teste
	08:41	GLI	SENTADO

		Meas.	Pred	% Pred	z score	
FVC	L	2,34	3,29	71	<div><div></div><div></div><div></div><div></div><div></div></div>	
FEV1	L	2,26	2,87	79	<div><div></div><div></div><div></div><div></div><div></div></div>	
FEV1/FVC%	%	97,0	87,4	111	<div><div></div><div></div><div></div><div></div><div></div></div>	
FEV1/Vcmax%	%	97,0	87,4	111	<div><div></div><div></div><div></div><div></div><div></div></div>	



Interpretação
O indivíduo tem uma relação FEV1/FVC% de 97,0% que está dentro do limite normal e um valor FVC de 2,34 L que está abaixo de LLN. Os resultados do teste indicam uma POSSÍVEL RESTRIÇÃO.

Assinatura: _____

Cod.: 556791	Paciente: Thalia Gabriele Costa de Almeida Tavares	Sexo: Feminino	Idade: 25 (A)
Atendido em: 28/10/2025	Profissional Solicitante: Dr.(a) Rafael Correa da Costa	Cadastro de Pessoas Físicas: CPF: 02070802167	Convênio: Hismet

HEMOGRAMA

Método: Automação XNL550 Material: PLASMA EDTA Coletado em: 28/10/2025 Liberado em: 28/10/2025 11:38

Eritrograma

Valores de Referência

Hemácias em milhões/ mm ³:	4,46	3,9 a 5,0/mm ³
Hemoglobina em g/dL.....:	11,8	11,5 a 15,5g/dL
Hematócrito em %.....:	35,8	35,0 a 45,0%
Vol. Glob. Média em fl.....:	80,3	80,0 a 96,0fl
Hem. Glob. Média em pg.....:	26,5	26,0 a 34,0pg
C.H. Glob. Média em g/dL.....:	33,0	31,0 a 36,0g/dL
RDW.....:	13,0	11,0 a 15,0%

Leucograma

Leucócitos.....:	8.470/mm³	3.500 a 10.000/mm ³
Neutrófilos.....:	61,7%	5.226/mm³ 50 a 70 2000 a 7000
Blastos.....:	0,0%	0/mm³ 0 0
Promielocitos.....:	0,0%	0/mm³ 0 0
Mielocitos.....:	0,0%	0/mm³ 0 0
Metamielocitos.....:	0,0%	0/mm³ 0 0
Bastões.....:	0,0%	0/mm³ 0 a 6 0 a 600
Segmentados.....:	61,7%	5.226/mm³ 50 a 70 2000 a 7000
Eosinófilos.....:	2,6%	220/mm³ 2 a 4 80 a 600
Basófilos.....:	0,6%	51/mm³ 0 a 2 0 a 200
Linfócitos típicos....:	29,0%	2.456/mm³ 25 a 35 1000 a 3500
Linfócitos atípicos...:	0,0%	0/mm³ 0 0
Monócitos.....:	6,1%	517/mm³ 2 a 10 400 a 1000

Plaquetas

Plaquetas.....:	324.000/mm³	150.000 a 450.000/mm ³
VPM.....:	10,6/fl	6,7 a 10,0
Plaquetócrito.....:	0,35%	0,10 a 0,50%
PDW.....:	12,2	15,0 a 17,9%



Dra. Julia Cristina da Silva
Biomédica
CRBM - 24963

A interpretação de qualquer teste com finalidade diagnóstica ou prognóstica depende de avaliação conjunta dos dados clínicos e da história médica do paciente.
Responsável Técnico: Bruno Bini Napoleão - CRM 2121

Endereço: Av. General Vale, 350, Bandeirantes.
Telefone: 65-99295 3662
CNS: 3055612