

Exame n.º :775843

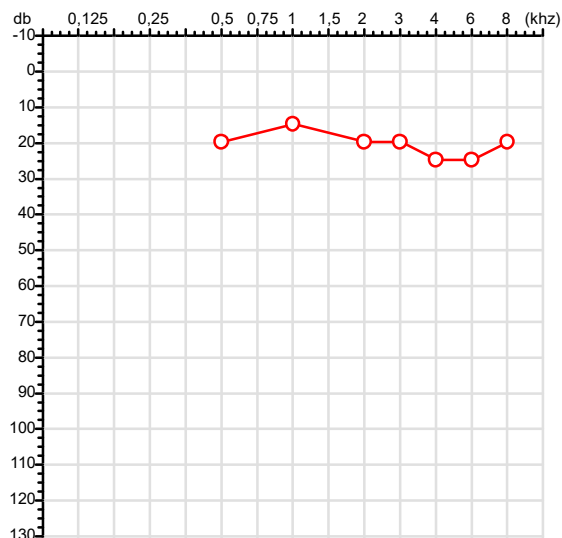
CPF :405.278.671-87
CNPJ :03.819.157/0011-03
Nascimento :07/07/1965
Motivo :Periódico
Repouso :14h
Data do Exame : 28/10/2025

Paciente :EDSON CERILLO DIAS
Razão :ATRATIVA ENGENHARIA LTDA
Idade : 60 anos
Setor :GERAL
Função :CARPINTEIRO

RG :575598/SSP MT

Audiometria

Orelha Direita



Aérea

KhZ	0,25	0,5	1	2	3	4	6	8
OD db	NDG	20	15	20	20	25	25	20

Ossea

KhZ	0,25	0,5	1	2	3	4	6
OD db	NDG	NDG	NDG	NDG	NDG	NDG	NDG

Médias Tritonais

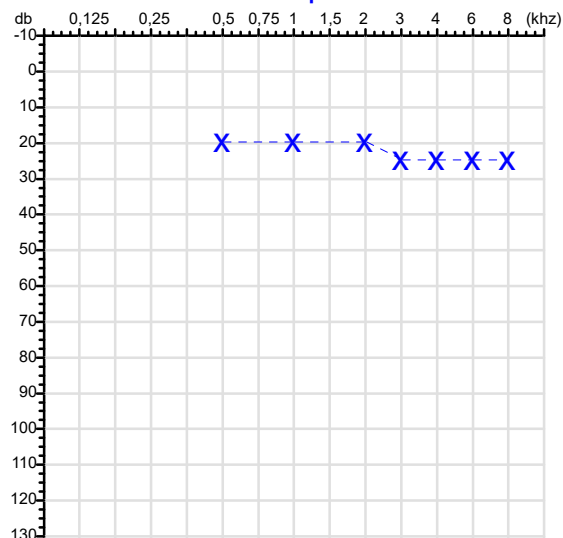
KhZ	0,5	1	2	=	3	4	6	=
OD db	20	15	20	18	20	25	25	23

Laudo Clínico OD

Audição normal

Classificações: tipo de perda auditiva (Silman e Silverman - 1997), grau de perda auditiva média 500khz, 1000khz e 2000khz (Lloyd e Kaplan - 1978) e configuração audiométrica (Silman e Silverman - 1997 - adaptada de Carhart, 1945 e Lloyd e Kaplan, 1978)

Orelha Esquerda



KhZ	0,25	0,5	1	2	3	4	6	8
OE db	NDG	20	20	20	25	25	25	25

KhZ	0,25	0,5	1	2	3	4	6
OE db	NDG	NDG	NDG	NDG	NDG	NDG	NDG

KhZ	0,5	1	2	=	3	4	6	=
OE db	20	20	20	20	25	25	25	25

Laudo Clínico OE

Audição normal

Classificações: tipo de perda auditiva (Silman e Silverman - 1997), grau de perda auditiva média 500khz, 1000khz e 2000khz (Lloyd e Kaplan - 1978) e configuração audiométrica (Silman e Silverman - 1997 - adaptada de Carhart, 1945 e Lloyd e Kaplan, 1978)

Emanuel Sempio
Fonoaudiólogo
Audiologia Clínica e Ocupacional
CRFa 5-5297-8

Emanuel Sempio
Fonoaudiólogo
CRFa 5 - 5297 - 8

Assinatura eletrônica :0C1951984F8526D1A3A1E4BE097E67DE

Para validar a assinatura : <https://sistema.hismet.com.br/validacao.php>

Edson Cerilo Dias

** Assinado por biometria **

Modelo do Audiometro :AVS500 - VIBRASOM

Última Aferição :12/08/2025



ATESTADO DE ACUIDADE VISUAL

CNPJ : 05073316000127 Fantasia : ATRATIVA ENGENHARIA
Razão Social : ATRATIVA ENGENHARIA LTDA
Endereço : AV QUINZE DE NOVENBRO N.º 303 Complemento :
Cidade / UF : CUIABÁ / MT CEP : 78020300

Funcionário

Nome : Edson Cerilo Dias Setor: GERAL
CPF : 40527867187 Cargo: CARPINTEIRO
RG : 575598 / SSP MT Nascimento: 07/07/1965

Ficha de Acuidade Visual

Longe

Método de avaliação : Escala Optométrica de Snellen

SEM CORREÇÃO

OD: 20/10

OE: 20/13

COM CORREÇÃO

OD: /

OE: /

Perto

Método de avaliação : Tabela de Jaeger

CORREÇÃO : NÃO

RESULTADO OLHO DIREITO : J1

RESULTADO OLHO ESQUERDO : J1

Teste Cromático

Visão Cromatica: NORMAL

Usa lente/óculos: Não

Resultado: NORMAL

Cuiabá 28 de outubro de 2025

Dr. João Batista de Almeida
Médico
CRM-MT 15709

Dr. João Batista de Almeida Junior

CRM-MT 15709

Autenticação Assinatura :D0214FE210910D147059D9A925F5446A
Para validar a assinatura : <https://sistema.hismet.com.br/validacao.php>

Protocolo:25102810375246

Data:28/10/2025

Paciente:EDSON CERILLO DIAS

Nasc.:07/07/1965 RG :575598-SSP MT

CPF:40527867187

Exame :ELETROCARDIOGRAMA ECG

Resultado

FC = 64BPM (VARIA DE DE 50 A 100BPM, DE ACORDO COM AS ÚLTIMAS DIRETRIZES DE ECG DA SBC).

P-R = 0,12S (NORMAL = 0,10 A 0,20S), P SINUSAL (ONDA P SINUSAL SE POSITIVA E, D1, D2, D3, AVF).

QRS = 0,08S (NORMAL = 0,07 A 0,11S) OBS: Q PATOLÓGICA SE AMPLITUDE FOR PELO MENOS 25% DA ONDA R.

QTC = 0,37S (NORMAL = 0,34 A 0,45S P/ HOMENS A 0,47S P/ MULHERES).

RITMO SINUSAL.

SÂQRS = -30° (NORMAL = 0 A 90° , ALGUNS AUTORES CONSIDERAM NORMAL = -30 A $+110^{\circ}$).

Impressão diagnóstica

DENTRO DOS PARÂMETROS NORMAIS.

DRA. JAMILA LEITE XAVIER

Cardiologista CRM MT 6422 RQE 4016 MT

Dr.ª Jamila L. Xavier

v1.0 Chave:<http://sistema.imaggi.com.br/validar.php?chave=301798684830678391080624375515>

CRM-MT 6422

AV. GENERAL MELLO, 227 - POÇÃO - CEP 78015-300 - CUIABÁ - MT

FONE: (65) 3055-2051 - IMAGGI@IMAGGI.COM.BR



Cod.: 556847	Paciente: Edson Cerilo Dias	Sexo: Masculino	Idade: 60 (A)
Atendido em: 28/10/2025	Profissional Solicitante: Dr.(a) Rafael Correa da Costa	Cadastro de Pessoas Físicas: CPF: 40527867187	Convênio: Hismet

GLICOSE EM JEJUM

107 mg/dL

Método: Enzimático Colorimétrico Material: Soro Coletado em: 28/10/2025 Liberado em: 28/10/2025 11:48

Valores de Referência:

70 a 99 mg/dL

Histórico de Resultados

80 mg/dL

15/01/2024



Assinado Digitalmente



Dra. Julia Cristina da Silva
Biomédica
CRBM - 24963

A interpretação de qualquer teste com finalidade diagnóstica ou prognóstica depende de avaliação conjunta dos dados clínicos e da história médica do paciente.

Responsável Técnico: Bruno Bini Napoleão - CRBM 2121

Endereço: Av. General Vale,350, Bandeirantes.
Telefone:65-99295 3662

Cod.: 556847	Paciente: Edson Cerilo Dias	Sexo: Masculino	Idade: 60 (A)
Atendido em: 28/10/2025	Profissional Solicitante: Dr.(a) Rafael Correa da Costa	Cadastro de Pessoas Físicas: CPF: 40527867187	Convênio: Hismet

HEMOGRAMA

Método: Automação XNL550 Material: PLASMA EDTA Coletado em: 28/10/2025 Liberado em: 28/10/2025 11:34

Eritrograma

Valores de Referência

Hemácias em milhões/ mm ³:	4,98	4,30 a 5,70/mm ³
Hemoglobina em g/dL.....:	14,1	13,5 a 17,5g/dL
Hematócrito em %.....:	40,7	39,0 a 50,0%
Vol. Glob. Média em fl.....:	81,7	80,0 a 95,0fl
Hem. Glob. Média em pg.....:	28,3	26,0 a 34,0pg
C.H. Glob. Média em g/dL.....:	34,6	31,0 a 36,0g/dL
RDW.....:	12,7	11,0 a 15,0%

Leucograma

Leucócitos.....:	6.300/mm³	3.500 a 10.000/mm ³
Neutrófilos.....:	59,7%	3.761/mm³ 50 a 70 2000 a 7000
Blastos.....:	0,0%	0/mm³ 0 0
Promielocitos.....:	0,0%	0/mm³ 0 0
Mielocitos.....:	0,0%	0/mm³ 0 0
Metamielocitos.....:	0,0%	0/mm³ 0 0
Bastões.....:	0,0%	0/mm³ 0 a 6 0 a 600
Segmentados.....:	59,7%	3.761/mm³ 50 a 70 2000 a 7000
Eosinófilos.....:	2,5%	158/mm³ 2 a 4 80 a 600
Basófilos.....:	0,6%	38/mm³ 0 a 2 0 a 200
Linfócitos típicos.....:	28,6%	1.802/mm³ 25 a 35 1000 a 3500
Linfócitos atípicos.....:	0,0%	0/mm³ 0 0
Monócitos.....:	8,6%	542/mm³ 2 a 10 400 a 1000

Plaquetas

Plaquetas.....:	226.000/mm³	150.000 a 450.000/mm ³
VPM.....:	9,5/fl	6,7 a 10,0fl
Plaquetócrito.....:	0,210%	0,10 a 0,50%
PDW.....:	10,6	15,0 a 17,9%



Assinado Digitalmente



Dra. Julia Cristina da Silva
Biomédica
CRBM - 24963

A interpretação de qualquer teste com finalidade diagnóstica ou prognóstica depende de avaliação conjunta dos dados clínicos e da história médica do paciente.

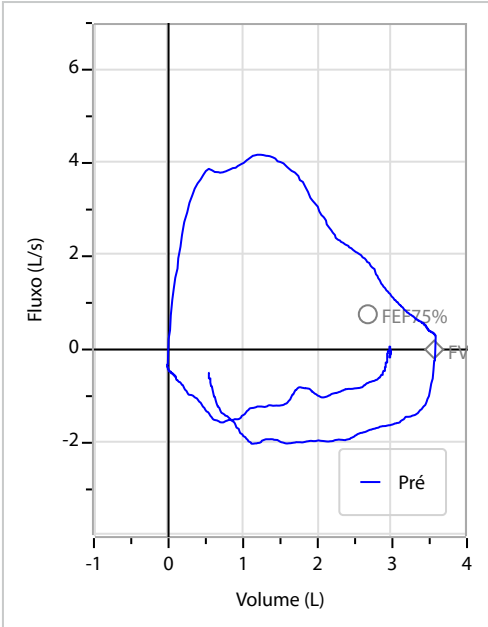
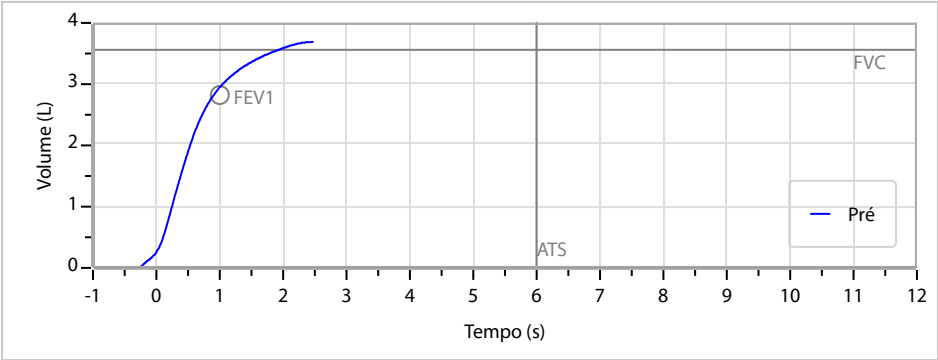
Responsável Técnico: Bruno Bini Napoleão - CRBM 2121

Endereço: Av. General Vale,350, Bandeirantes.
Telefone:65-99295 3662

Nome	EDSON CERILLO DIAS		ID1	775843	Sexo	Masculino	Idade	60,3	Peso (kg)	97,00	Altura (cm)	165,0
Agrupamento	--	D.O.B.	07/07/1965	--	BMI (kg/m2)	35,6	Fumante	Ex-fumante	Anos de Tabag...	2	Cig/Dia	5
Técnico	--	Médico	--	--	Classe 2	--	Etnia	--	Outros/Não Especificado			

CAPACIDADE VITAL FORÇADA	Imprimir Resultado dos testes	Definir previsão	Posição do Teste
	09:50	GLI	SENTADO

	Meas.	Pred	% Pred	z score
FVC	L 3,71	3,56	104	
FEV1	L 2,94	2,82	104	
FEV1/FVC%	% 79,4	79,2	100	
FEV1/Vcmax%	% 79,4	79,2	100	



Interpretação
O indivíduo tem uma relação FEV1/FVC% de 79,4% e um valor FVC de 3,71 L que estão dentro dos limites normais. Os resultados do teste indicam uma ESPIROMETRIA NORMAL

Assinatura: _____



IMAGGI CLINICA DE RADIOLOGIA POR IMAGEM

Avenida General Melo, N°227
Dom Aquino - Cuiabá - MT (65) 3055-5926

UVAC



FOLHA DE LEITURA RADIOLÓGICA — CLASSIFICAÇÃO INTERNACIONAL DE RADIOGRAFIAS DE PNEUMOCONIOSE - OIT

Nome: EDSON CERILLO DIAS

RG: 575598-SSP MT

Sexo: MASCULINO

Data Nasc.: 07/07/1965

CPF: 40527867187

Controle: NÃO INFORMADO

Data

28/10/2025

Empresa: IMAGGI CLINICA DE RADIOLOGIA E DIAG POR

Indicação: -

Função: -

Raio-X digital: ☒ Sim ☐ Não

Leitura em negatoscópio: ☐ Sim ☒ Não

1A - Qualidade técnica: ☒ 1 ☐ 2 ☐ 3 ☐ 4
Comentário: null

1B - Radiografia normal: ☒ Sim (finalizar a leitura) ☐ Não
(passe para a seção 2)

2A - Alguma anormalidade de parênquima consistente de com pneumoconiose? ☐ Sim (complete 2B e 2C)
☐ Não (passe para a seção 3)

2B - Pequenas opacidades

A) Formas e tamanhos		b) Zonas		C) Profusão	
Primárias	Secundárias	D	E	0/-	0/0
<input type="checkbox"/>	<input type="checkbox"/>	<input type="checkbox"/>	<input type="checkbox"/>	<input type="checkbox"/>	<input type="checkbox"/>
<input type="checkbox"/>	<input type="checkbox"/>	<input type="checkbox"/>	<input type="checkbox"/>	<input type="checkbox"/>	<input type="checkbox"/>
<input type="checkbox"/>	<input type="checkbox"/>	<input type="checkbox"/>	<input type="checkbox"/>	<input type="checkbox"/>	<input type="checkbox"/>
<input type="checkbox"/>	<input type="checkbox"/>	<input type="checkbox"/>	<input type="checkbox"/>	<input type="checkbox"/>	<input type="checkbox"/>

2C - Grandes opacidades

0 ☐ A ☐ B ☐ C ☐

3A - Alguma anormalidade pleural consistente com pneumoconiose? ☐ Sim (complete 3B, 3C e 3D)
☐ Não (passe para a seção 4)

3B - Placas ☐ Sim ☐ Não

Local	Calcificação	Extensão da parede (combinado perfil e frontal)	Largura (opcional) (mínimo de 3mm para
Parede em perfil	0 <input type="checkbox"/> D <input type="checkbox"/> E <input type="checkbox"/>	0 <input type="checkbox"/> D <input type="checkbox"/> E <input type="checkbox"/>	0 <input type="checkbox"/> D <input type="checkbox"/> E <input type="checkbox"/>
Frontal	0 <input type="checkbox"/> D <input type="checkbox"/> E <input type="checkbox"/>	0 <input type="checkbox"/> D <input type="checkbox"/> E <input type="checkbox"/>	0 <input type="checkbox"/> D <input type="checkbox"/> E <input type="checkbox"/>
Diafragma	0 <input type="checkbox"/> D <input type="checkbox"/> E <input type="checkbox"/>	0 <input type="checkbox"/> D <input type="checkbox"/> E <input type="checkbox"/>	0 <input type="checkbox"/> D <input type="checkbox"/> E <input type="checkbox"/>
Outros locais	0 <input type="checkbox"/> D <input type="checkbox"/> E <input type="checkbox"/>	0 <input type="checkbox"/> D <input type="checkbox"/> E <input type="checkbox"/>	0 <input type="checkbox"/> D <input type="checkbox"/> E <input type="checkbox"/>

3C - Obliteração do seio 0 ☐ D ☐ E ☐

3D - Espessamento pleural ☐ Sim ☐ Não

Local	Calcificação	Extensão da parede (combinado perfil e frontal)	Largura (opcional) (mínimo de 3mm para
Parede em perfil	0 <input type="checkbox"/> D <input type="checkbox"/> E <input type="checkbox"/>	0 <input type="checkbox"/> D <input type="checkbox"/> E <input type="checkbox"/>	0 <input type="checkbox"/> D <input type="checkbox"/> E <input type="checkbox"/>
Frontal	0 <input type="checkbox"/> D <input type="checkbox"/> E <input type="checkbox"/>	0 <input type="checkbox"/> D <input type="checkbox"/> E <input type="checkbox"/>	0 <input type="checkbox"/> D <input type="checkbox"/> E <input type="checkbox"/>

4A - Outras anormalidades? ☐ Sim (complete 4B) ☐ Não (finalizar leitura)

4B - Símbolos: (*) od: Necessário um comentário.

aa	at	ax	bu	ca	cg	cn	co	cp	cv	di	ef	em	es	fr	hi	ho	id	ih	kl	me	pa	pb	pi	px	ra	rp	tb	od
----	----	----	----	----	----	----	----	----	----	----	----	----	----	----	----	----	----	----	----	----	----	----	----	----	----	----	----	----

Descrição do item 4B: aa = Aorta aterosclerótica | at = Espessamento pleural apical significativo | ax = Coalescência de pequenas opacidades | bu = Bolhas | ca = Câncer | cg = Nódulos não pneumoconióticos calcificados | cn = Calcificação de pequenas opacidades pneumoconióticas | co = Anormalidade de forma e tamanho do coração | cp = Cor pulmonale | cv = Cavidade | di = Distorção significativa de estrutura intratorácica | ef = Derrame pleural | em = Enfisema | es = Calcificações em casca de ovo | fr = Fratura(s) de costela(s) recente(s) ou consolidada(s) | hi = Aumento de gânglios hilares e/ou mediastinais | ho = Faveolamento | id = Borda diafragmática mal definida | ih = Borda cardíaca mal definida | kl = Linhas septais (kerley) | me = Mesotelioma | od = Outras doenças | pa = Atelectasia laminar | pb — Banda(s) parenquimatosa(s) | pi = Espessamento pleural de cisura(s) interlobar(es) | px = Pneumotórax | ra = Atelectasia redonda | rp — Pneumoconiose reumatóide | tb = Tuberculose

4C - Comentários:

Belo Horizonte, terça-feira, 28 de outubro de
2025
11:29:02

Dra. Susana Trigo Bianchessi
CRM 97179
Assinatura eletrônica
DRA SUSANA TRIGO
97179



ATENDIMENTO CLÍNICO
EXAME N.º 775843

Paciente

Nome : **EDSON CERILLO DIAS**

CPF : **40527867187**

RG : **575598/SSP MT**

Cargo : **CARPINTEIRO**

Nascimento : **07/07/1965**

AValiação PSICOSSOCIAL SESI

1.IDENTIFICAÇÃO

Solicitante: **ATRATIVA ENGENHARIA LTDA**

Finalidade: Avaliação Psicossocial de trabalhador para atuação em espaços confinados e/ou altura.

Autoras: Andressa Fonseca CRP: 18/02303

Juliany Faccenda CRP: 18/03950

2.DESCRICÃO DA DEMANDA

As Normas Regulamentadoras 33 (Espaço Confinado) e 35 (Trabalho em Altura) prevê a realização de avaliação de fatores de risco psicossociais, complementarmente à avaliação médica realizada no exame ocupacional, para os trabalhadores que atuam ou atuarão em espaços confinados e/ou altura.

Visando cumprir tal norma regulamentadora, a empresa **ATRATIVA ENGENHARIA LTDA** solicitou ao SESI/MT, a realização de Avaliação Psicossocial para o trabalhador acima identificado. Portanto, no presente Relatório Psicológico é descrito como a avaliação foi realizada.

Tipo de exame a ser realizado:

() Admissional (x) Periódico

() Retorno ao Trabalho () De Mudança de Função

3.PROCEDIMENTOS

Para a realização da Avaliação Psicossocial utilizou-se como referência o roteiro de entrevista semiestruturada contido na metodologia de Avaliação Psicossocial desenvolvida pelo SESI-RS. Foi definida a investigação dos seguintes aspectos: dados pessoais, familiares, sociais, ocupacional, clínicos, uso de álcool e outras drogas, percepção de risco, acidentes de trabalho, aspectos cognitivos e de sintomas dos seguintes transtornos mentais: Depressão, Ansiedade (transtorno de pânico), e Fobias.

O roteiro de entrevista semiestruturada foi construído com base em parâmetros técnico-científicos, bibliografias e instrumentos amplamente reconhecidos e validados pelo Conselho Federal de Psicologia, e conforme critérios estabelecidos no Manual de Diagnóstico e Estatístico de Transtornos Mentais (DSM-V). As testagens psicológicas utilizadas avaliam característica de personalidade como a agressividade, impulsividade, emotividade, produtividade, entre outros, e avaliam os níveis de atenção difusa, concentrada ou seletiva.

5.ANÁLISE

O sujeito possui 60 anos de idade e ensino fundamental incompleto. Vive em união estável, possui dois filhos. Ele tem uma boa relação com a família e atualmente mora com a companheira, com quem divide as obrigações financeiras da casa, mais dois enteados. E. afirma estar satisfeito com sua vida e mantém hábitos alimentares saudáveis. No tempo livre ele gosta de pescar. O sujeito está satisfeito com suas relações interpessoais. A maioria de suas relações interpessoais está presente dentro de seu ciclo familiar, ele julga ter uma boa relação com os colegas de trabalho e com seus superiores.

Frente às questões de saúde, E. afirmou não ter apresentado problemas de saúde nos últimos meses. Relatando não ter realizado tratamento psiquiátrico e que realiza atividade física. afirmou consumir bebidas alcoólicas com pouca frequência, fazendo uso de cerveja apenas socialmente. Ele (a) relatou ter uma boa qualidade de sono.

Com relação à trajetória profissional, ele (a) trabalhou anteriormente como ajudante, saiu do antigo trabalho por conta de que era informal. Ele (a) já realizou treinamento de NR 33, NR 35 e CIPA. Ele (a) apresenta uma boa percepção dos riscos presentes em seu ambiente de trabalho. Realizando neste momento o exame periódico, para a função carpinteiro. afirmando que já realizou trabalho em altura e espaços confinados.



ATENDIMENTO CLÍNICO
EXAME N.º 775843

Paciente

Nome : **EDSON CERILLO DIAS**

CPF : **40527867187**

RG : **575598/SSP MT**

Cargo : **CARPINTEIRO**

Nascimento : **07/07/1965**

Frente às questões psicológicas, ele (a) relatou não ter passado por grandes mudanças na vida ou com problemas interpessoais no trabalho. Com aspectos psicológicos preservados sem indícios de depressão ou ansiedade.

Na presente avaliação não foi utilizada a aplicação de testes psicológicos, devido o sujeito possuir baixa escolaridade.

Conclui-se que senhor (a) E. apresenta aspectos psicológicos e de saúde preservados, no presente momento.

6.CONCLUSÃO

Tomando como base o processo de avaliação psicossocial realizado de acordo com as respostas do trabalhador, aliado as testagens e a observação do psicólogo, foi possível avaliar que neste momento E. possui condições psicossociais de trabalhar em espaços confinados e/ou altura na função de Carpinteiro.

Cuiabá-MT, 28 de outubro de 2025



Como validar o documento pelo ITI:
Leia o qr-code e siga as instruções na página que será aberta.



ITI
Instituto Nacional de
Tecnologia da Informação

