



## ATESTADO DE ACUIDADE VISUAL

CNPJ : 13363025000100 Fantasia : BRAVO METAL CIA  
Razão Social : BRAVO METAL COMERCIO E TRANSPORTES LTDA  
Endereço : R PARAGUAI (LOT JD N MUNDO) N.º S/N Complemento : LOTE 09 E 28 QUADRA77  
Cidade / UF : VÁRZEA GRANDE / MT CEP : 78149088

### Funcionário

Nome : Josenildo Euzebio da Silva Setor: PATIO  
CPF : 09036287405 Cargo: AUXILIAR DE PRODUCAO (PATIO - NIVEL1)  
RG : / Nascimento: 20/06/1985

### Ficha de Acuidade Visual

#### Longe

Método de avaliação : Escala Optométrica de Snellen

##### SEM CORREÇÃO

OD: 20/50

OE: 20/30

##### COM CORREÇÃO

OD: /

OE: /

#### Perto

Método de avaliação : Tabela de Jaeger

CORREÇÃO : NÃO

RESULTADO OLHO DIREITO : J1

RESULTADO OLHO ESQUERDO : J1

### Teste Cromático

Visão Cromatica: NORMAL

Usa lente/óculos: Não

Várzea Grande 29 de outubro de 2025

Resultado: NORMAL

Isabelle C. F. G. de Pontes  
Médica  
CRM MT 13338

Dra. Isabelle Cristyne Flávia Goulart de Pontes

CRM-MT 13338

Autenticação Assinatura : F0E04CCAF9A199EF716E5BDD36EB4369  
Para validar a assinatura : <https://sistema.hismet.com.br/validacao.php>

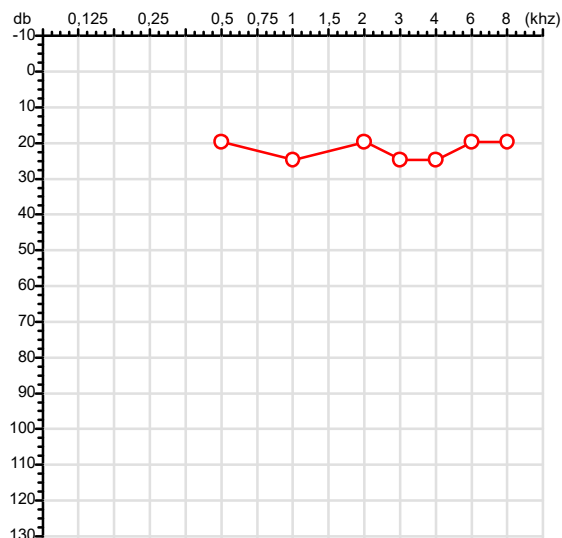
# Exame n.º :776076

CPF :090.362.874-05  
CNPJ :13.363.025/0001-00  
Nascimento :20/06/1985  
Motivo :Admissional  
Repouso :14h  
Data do Exame : 29/10/2025

Paciente :Josenildo Euzebio da Silva  
Razão :BRAVO METAL COMERCIO E TRANSPORTES LTDA  
Idade : 40 anos  
Setor :PATIO  
Função :AUXILIAR DE PRODUCAO (PATIO - NIVEL1)

RG :/

## Orelha Direita



## Aérea

Khaz	0,25	0,5	1	2	3	4	6	8
OD db	NDG	20	25	20	25	25	20	20

## Óssea

Khaz	0,25	0,5	1	2	3	4	6
OD db	NDG	NDG	NDG	NDG	NDG	NDG	NDG

## Médias Tritonais

Khaz	0,5	1	2	=	3	4	6	=
OD db	20	25	20	22	25	25	20	23

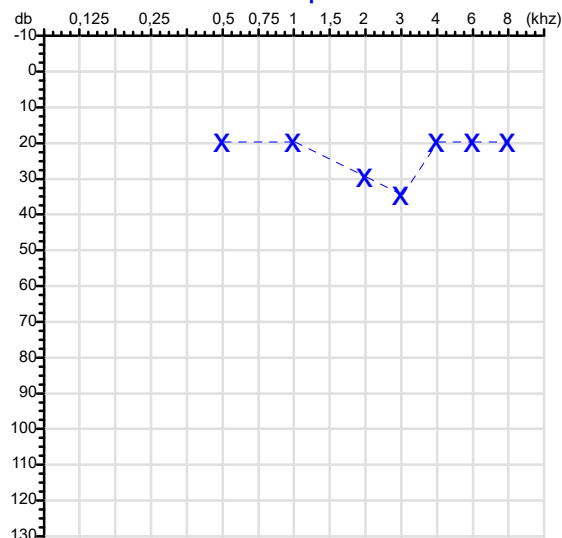
## Laudo Clínico OD

Audição normal

Classificações: tipo de perda auditiva (Silman e Silvermam - 1997), grau de perda auditiva média 500khz, 1000khz e 2000khz (Lloyd e Kaplan - 1978) e configuração audiométrica (Silman e Silverman - 1997 - adaptada de Carhart, 1945 e Lloyd e Kaplan, 1978)

## Audiometria

## Orelha Esquerda



Khaz	0,25	0,5	1	2	3	4	6	8
OE db	NDG	20	20	30	35	20	20	20

Khaz	0,25	0,5	1	2	3	4	6
OE db	NDG	NDG	NDG	NDG	NDG	NDG	NDG

Khaz	0,5	1	2	=	3	4	6	=
OE db	20	20	30	23	35	20	20	25

## Laudo Clínico OE

Alteração auditiva

Classificações: tipo de perda auditiva (Silman e Silvermam - 1997), grau de perda auditiva média 500khz, 1000khz e 2000khz (Lloyd e Kaplan - 1978) e configuração audiométrica (Silman e Silverman - 1997 - adaptada de Carhart, 1945 e Lloyd e Kaplan, 1978)

Isabelle C. F. G. de Pontes  
Médica  
CRM MT 13338

Dra. Isabelle Cristyne Flávia Goulart de Pontes

CRM-MT 13338

Assinatura eletrônica :59D9B35690FCC0DAF75E8F700A9CEBE1

Para validar a assinatura : <https://sistema.hismet.com.br/validacao.php>

Josenildo Euzebio da Silva

\*\* Assinado por biometria \*\*

Modelo do Audiometro :AVS500 - VIBRASOM

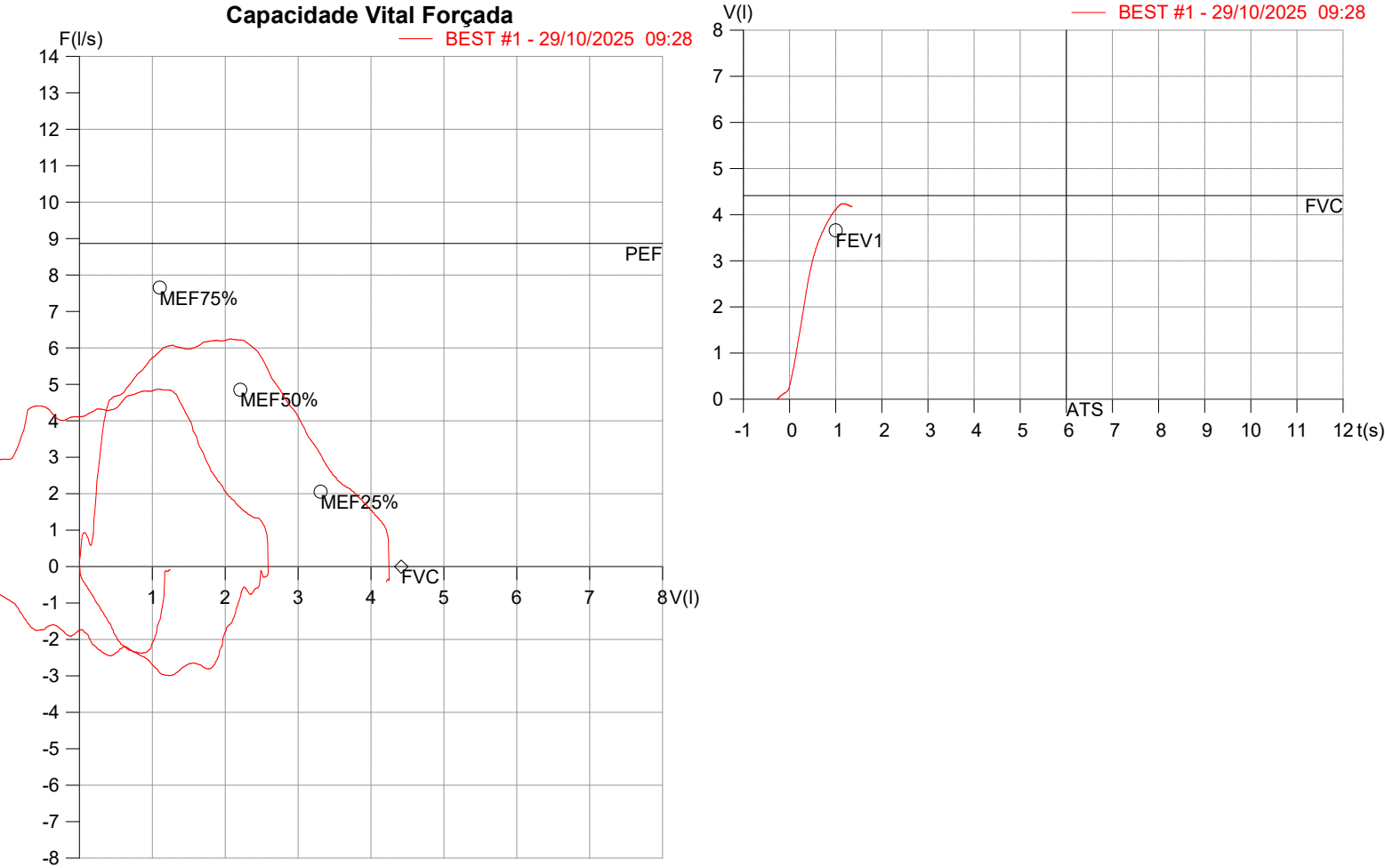
Última Aferição :12/08/2025

**HISMET - HIGIENE SEGURANÇA E MEDICINA DO TRABALHO LTDA**  
**AV. GENERAL MELLO, 227. POÇÃO CUIABÁ - MT**  
**TEL.: (65)3321-7051 www.hismet.com.br**

**Data:** 29/10/2025  
**Primeiro Nome:** JOSENILDO EUZEBIO  
**Sobrenome:** DA SILVA  
**Altura (cm):** 170.0  
**Peso (kg):** 65.0

**Data de nascimento:** 20/06/1985  
**Sexo :** Macho  
**Descrição:**  
**Empresa:**  
**Fuma:** Não

**Capacidade Vital Forçada**



Parâmetro	UM	Descrição	Prev.	BEST#1	% Prev.
Best FVC	l(btps)	Melhor Capacidade Vital Forçada	4.41	4.25	96.4
FVC	l(btps)	Capacidade Vital Forçada	4.41	4.25	96.4
FEV1	l(btps)	Volume Exp Forçada em 1 seg	3.66	4.11	112.3
PEF	l/sec	Pico de Fluxo expiratório	8.87	6.24	70.4
FEV1/FVC%	%	FEV1 em % da FVC	80.0	96.6	120.8
FEF25-75%	l/sec	Fluxo expiratório médio forçado	4.28	5.41	126.4
MEF75%	l/sec	Fluxo Exp Máx @ 25% FVC	7.65	5.90	77.1
MEF50%	l/sec	Fluxo Exp Máx @ 50% FVC	4.85	6.23	128.3
MEF25%	l/sec	Fluxo Exp Máx @ 75% FVC	2.06	3.42	166.3
FET100%	sec	Tempo de Expiração forçada		1.1	
PEFr	l/min	Pico de Fluxo expiratório (l/min)	532.1	374.6	70.4

**Diagnóstico:**  
Espirometria normal

Cod.: 556996	Paciente: <b>Josenildo Euzebio da Silva</b>	Sexo: Masculino	Idade: 40 (A)
Atendido em: 29/10/2025	Profissional Solicitante: Dr.(a) Rafael Correa da Costa	Cadastro de Pessoas Físicas: CPF: 09036287405	Convênio: Hismet

## HEMOGRAMA

Método: Automação XNL550 Material: PLASMA EDTA Coletado em: 29/10/2025 Liberado em: 29/10/2025 13:47

### Eritrograma

Valores de Referência

Hemácias em milhões/ mm <sup>3</sup> .....:	<b>5,32</b>	4,30 a 5,70/mm <sup>3</sup>
Hemoglobina em g/dL.....:	<b>14,5</b>	13,5 a 17,5g/dL
Hematócrito em %.....:	<b>42,3</b>	39,0 a 50,0%
Vol. Glob. Média em fl.....:	<b>79,5</b>	80,0 a 95,0fl
Hem. Glob. Média em pg.....:	<b>27,3</b>	26,0 a 34,0pg
C.H. Glob. Média em g/dL.....:	<b>34,3</b>	31,0 a 36,0g/dL
RDW.....:	<b>14,0</b>	11,0 a 15,0%

### Leucograma

Leucócitos.....:	<b>7.200/mm<sup>3</sup></b>	3.500 a 10.000/mm <sup>3</sup>
Neutrófilos.....:	<b>53,0%</b>	<b>3.816/mm<sup>3</sup></b> 50 a 70 2000 a 7000
Blastos.....:	<b>0,0%</b>	<b>0/mm<sup>3</sup></b> 0 0
Promielocitos.....:	<b>0,0%</b>	<b>0/mm<sup>3</sup></b> 0 0
Mielocitos.....:	<b>0,0%</b>	<b>0/mm<sup>3</sup></b> 0 0
Metamielocitos.....:	<b>0,0%</b>	<b>0/mm<sup>3</sup></b> 0 0
Bastões.....:	<b>0,0%</b>	<b>0/mm<sup>3</sup></b> 0 a 6 0 a 600
Segmentados.....:	<b>53,0%</b>	<b>3.816/mm<sup>3</sup></b> 50 a 70 2000 a 7000
Eosinófilos.....:	<b>4,7%</b>	<b>338/mm<sup>3</sup></b> 2 a 4 80 a 600
Basófilos.....:	<b>1,3%</b>	<b>94/mm<sup>3</sup></b> 0 a 2 0 a 200
Linfócitos típicos....:	<b>32,4%</b>	<b>2.333/mm<sup>3</sup></b> 25 a 35 1000 a 3500
Linfócitos atípicos...:	<b>0,0%</b>	<b>0/mm<sup>3</sup></b> 0 0
Monócitos.....:	<b>8,6%</b>	<b>619/mm<sup>3</sup></b> 2 a 10 400 a 1000

### Plaquetas

Plaquetas.....:	<b>257.000/mm<sup>3</sup></b>	150.000 a 450.000/mm <sup>3</sup>
VPM.....:	<b>11,4/fl</b>	6,7 a 10,0fl
Plaquetócrito.....:	<b>0,290%</b>	0,10 a 0,50%
PDW.....:	<b>13,6</b>	15,0 a 17,9%



Dra. Julia Cristina da Silva  
Biomédica  
CRBM - 24963



**Nome:** JOSENILDO EUZEBIO DA SILVA

**Data Nasc.:** 20/06/1985

**Médico:** HISMET

**CRM:** 175069-MT

**Data:** 29/10/2025

**Protocolo:** 1000860

**Exame:** RX COLUNA LOMBO-SACRA - 3 INCIDENCIAS

**Senha:** 682034

## RAIO-X COLUNA LOMBO-SACRA

### Exame radiográfico evidenciou:

Textura óssea normal.

Alterações degenerativas com osteófitos nas margens de corpos vertebrais.

Discreto escorregamento anterior do corpo vertebral de L5 (espondilolistese grau I).

Redução dos espaços discais em L4-L5 e L5-S1.

rbe

**Dr. Raul Bernardo Paniagua Eljach**  
CRM-MT 8230 RQE N° 4157  
Título de Especialista em Radiologia  
e Diagnóstico por Imagem.

Para sua maior comodidade, acesse seu exame pelo site [www.ceico.com.br](http://www.ceico.com.br) com o **Protocolo** e **Senha** disponíveis no cabeçalho do laudo.

Responsável Técnico: Dr. Raul Bernardo P. Eljach CRM 8230-MT  
Inscrição Pessoa Jurídica CRM 437-MT

1/1



**Nome:** JOSENILDO EUZEBIO DA SILVA

**Médico:** HISMET

**Data:** 29/10/2025

**Exame:** RX TORAX - 1 INCIDENCIA

**Data Nasc.:** 20/06/1985

**CRM:** 175069-MT

**Protocolo:** 1000860

**Senha:** 682034

## RAIO-X TÓRAX

### Exame radiográfico evidenciou:

Arcabouço ósseo íntegro.

Campos pulmonares bem expandidos com transparência e vascularidade conservada.

Seios costo-frênicos livres.

Área cardíaca normal.

**ID: Tórax radiologicamente normal.**

rbe

**Dr. Raul Bernardo Paniagua Eljach**  
CRM-MT 8230 RQE N° 4157  
Título de Especialista em Radiologia  
e Diagnóstico por Imagem.

Para sua maior comodidade, acesse seu exame pelo site [www.ceico.com.br](http://www.ceico.com.br) com o **Protocolo** e **Senha** disponíveis no cabeçalho do laudo.

Responsável Técnico: Dr. Raul Bernardo P. Eljach CRM 8230-MT  
Inscrição Pessoa Jurídica CRM 437-MT