

TESTE DE ISHIHARA (cores)


Qual N° você vê na imagem ?

Nome:

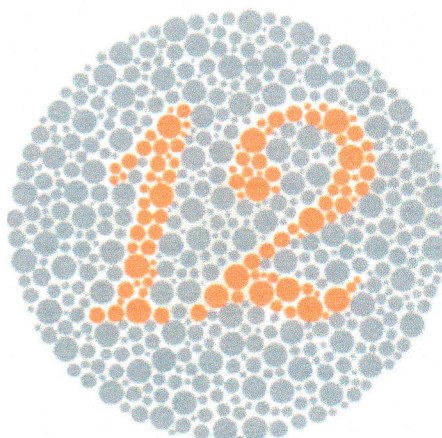
Gilson Sebastião Alves Pereira

Data:


30 / 10 / 2025




8




12




29



5



6



74

Assinatura Candidato: *

Conclusão: ☒ Você acertou todas as questões, provavelmente você não sofre de daltonismo.

☐ Você **não** acertou todas as questões, talvez você tenha um grau de daltonismo, sugerimos uma consulta com um médico especialista.

Dr. João Batista de Almeida

Médico

CRM-MT 18709

Médico



FIVE WELL-BEING INDEX (WHO-5)

Nome:

Gilson Sebastião Alves Correia

Função:

Motorista

Por favor, indique para cada uma das afirmações o que mais se aproxima de como você tem se sentido nas últimas duas semanas.	Nunca	Algumas vezes	Menos de 7 dias	Mais de 7 dias	A maior parte do tempo	O tempo todo
1. Sinto-me alegre e bem-disposto	<input type="checkbox"/> 0	<input type="checkbox"/> 1	<input type="checkbox"/> 2	<input type="checkbox"/> 3	<input type="checkbox"/> 4	<input checked="" type="checkbox"/> 5
2. Sinto-me calmo e tranquilo	<input type="checkbox"/> 0	<input type="checkbox"/> 1	<input type="checkbox"/> 2	<input type="checkbox"/> 3	<input type="checkbox"/> 4	<input checked="" type="checkbox"/> 5
3. Sinto-me ativo e com energia	<input type="checkbox"/> 0	<input type="checkbox"/> 1	<input type="checkbox"/> 2	<input type="checkbox"/> 3	<input type="checkbox"/> 4	<input checked="" type="checkbox"/> 5
4. Acordei me sentindo renovado e descansado	<input type="checkbox"/> 0	<input type="checkbox"/> 1	<input type="checkbox"/> 2	<input type="checkbox"/> 3	<input type="checkbox"/> 4	<input checked="" type="checkbox"/> 5
5. O meu dia a dia tem sido preenchido com coisas que me interessam	<input type="checkbox"/> 0	<input type="checkbox"/> 1	<input type="checkbox"/> 2	<input type="checkbox"/> 3	<input type="checkbox"/> 4	<input checked="" type="checkbox"/> 5
TOTAL:	25					

Observação médica:

Dr. João Batista de Almeida
Médico
CRM/MT 15709

Data: 30/10/2023

Assinatura:



ATENDIMENTO CLÍNICO
EXAME N.º 776247

Paciente

Nome : GILSON SEBASTIAO ALVES CORREA

CPF : 34663436153

RG : 04477871/SSP MT

Cargo : MOTORISTA I

Nascimento : 22/02/1965

Self Report Questionnaire

Instrumento de rastreamento de TMC - SRQ 20 - Versão para língua portuguesa

- | | |
|--|-------------------|
| 1. Tem dores de cabeça freqüentes? | () Sim (X) Não |
| 2. Tem falta de apetite? | () Sim (X) Não |
| 3. Dorme mal? | () Sim (X) Não |
| 4. Assusta-se com facilidade? | () Sim (X) Não |
| 5. Tem tremores nas mãos? | () Sim (X) Não |
| 6. Sente-se nervoso(a), tenso(a), ou preocupado(a)? | () Sim (X) Não |
| 7. Tem má digestão? | () Sim (X) Não |
| 8. Tem dificuldade de pensar com clareza? | () Sim (X) Não |
| 9. Tem se sentido triste ultimamente? | () Sim (X) Não |
| 10. Tem chorado mais do que o costume? | () Sim (X) Não |
| 11. Encontra dificuldades para realizar suas atividades diárias? | () Sim (X) Não |
| 12. Tem dificuldade para tomar decisões? | () Sim (X) Não |
| 13. Tem dificuldades no serviço?(seu trabalho lhe causa sofrimento)? | () Sim (X) Não |
| 14. É incapaz de desempenhar um papel útil em sua vida? | () Sim (X) Não |
| 15. Tem perdido o interesse pelas coisas? | () Sim (X) Não |
| 16. Você se sente uma pessoa inútil, sem préstimo? | () Sim (X) Não |
| 17. Tem tido idéias de acabar com a vida? | () Sim (X) Não |
| 18. Sente-se cansado(a) o tempo todo? | () Sim (X) Não |
| 19. Tem sensações desagradáveis no estomago ? | () Sim (X) Não |
| 20. Você se cansa com facilidade? | () Sim (X) Não |

Nota de corte:6. Acima de 06 pontos encaminhar para avaliação com a Psicóloga ou psiquiatra, dependendo da gravidade.

Cuiabá-MT, 30 de outubro de 2025



Como validar o documento pelo ITI:
Leia o qr-code e siga as instruções na página que será aberta.



Cod.: 557156	Paciente: Gilson Sebastiao Alves Correa	Sexo: Masculino	Idade: 60 (A)
Atendido em: 30/10/2025	Profissional Solicitante: Dr.(a) Rafael Correa da Costa	Cadastro de Pessoas Físicas: CPF: 34663436153	Convênio: Hismet

GRUPO SANGUINEO + FATOR RH

Método: EL-TESTE Material: PLASMA EDTA Coletado em: 30/10/2025 Liberado em: 30/10/2025 13:01

Grupo ABO

A

Fator RH

Positivo



Dra. Julia Cristina da Silva
Biomédica
CRBM - 24963

A interpretação de qualquer teste com finalidade diagnóstica ou prognóstica depende de avaliação conjunta dos dados clínicos e da história médica do paciente.
Responsável Técnico: Bruno Bini Napoleão - CRM 2121

Endereço: Av. General Vale, 350, Bandeirantes.
Telefone: 65-99295 3662
CNS: 3055612

Cod.: 557156	Paciente: Gilson Sebastiao Alves Correa	Sexo: Masculino	Idade: 60 (A)
Atendido em: 30/10/2025	Profissional Solicitante: Dr.(a) Rafael Correa da Costa	Cadastro de Pessoas Físicas: CPF: 34663436153	Convênio: Hismet

TRIGLICERIDEOS

74 mg/dL

Método: Enzimático Colorimétrico Material: Soro Coletado em: 30/10/2025 Liberado em: 30/10/2025 11:55

Valores de Referência:

Adultos

Desejável:..... < 150 mg/dL
Limiar Alto:..... 150 - 199 mg/dL
Elevado: 200 - 499 mg/dL
Muito Elevado: > 500 mg/dL

Valores Pediátricos

< 10 anos:

Desejável:.....<100 mg/dL
Elevado:..... >100 mg/dL

10 a 19 anos:

Desejável:.....<130 mg/dL
Elevado:.....>130 mg/dL



Dra. Julia Cristina da Silva
Biomédica
CRBM - 24963

A interpretação de qualquer teste com finalidade diagnóstica ou prognóstica depende de avaliação conjunta dos dados clínicos e da história médica do paciente.

Responsável Técnico: Bruno Bini Napoleão - CRM 2121

Endereço: Av. General Vale, 350, Bandeirantes.

Telefone: 65-99295 3662

CNES: 3055612

Exame n.º :776247

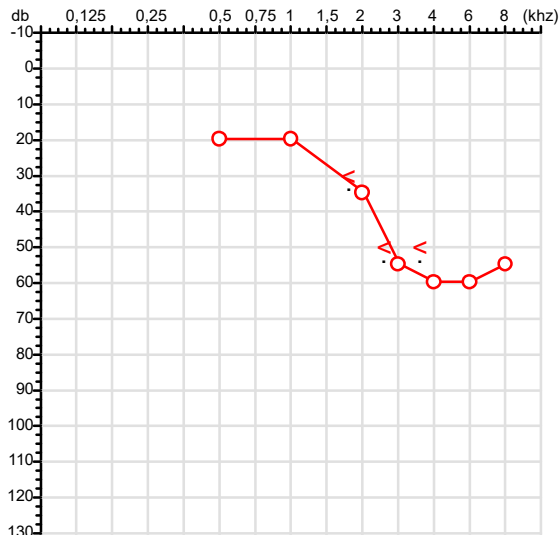
CPF :346.634.361-53
CNPJ :04.563.672/0026-14
Nascimento :22/02/1965
Motivo :Admissional
Repouso :14h
Data do Exame : 30/10/2025

Paciente :Gilson Sebastiao Alves Correa
Razão :SOCIEDADE FOGAS LTDA
Idade : 60 anos
Setor :GERAL
Função :MOTORISTA I

RG :04477871/SSP MT

Audiometria

Orelha Direita



Aérea

Khz	0,25	0,5	1	2	3	4	6	8
OD db	NDG	20	20	35	55	60	60	55

Ossea

Khz	0,25	0,5	1	2	3	4	6
OD db	NDG	NDG	NDG	30	50	50	NDG

Médias Tritonais

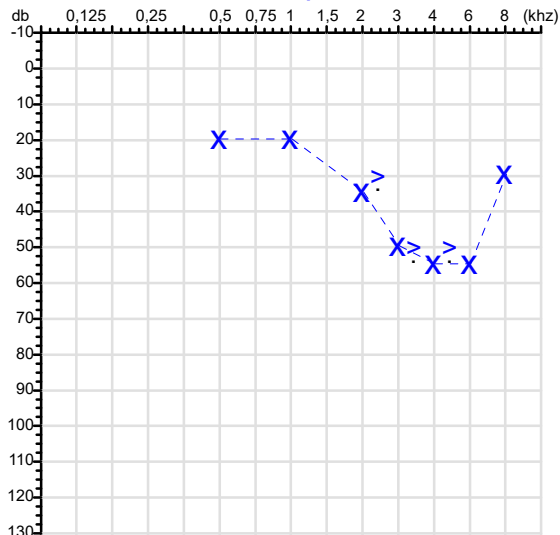
Khz	0,5	1	2	=	3	4	6	=
OD db	20	20	35	25	55	60	60	58

Laudo Clínico OD

Alteração auditiva neurossensorial com configuração descendente acentuada

Classificações: tipo de perda auditiva (Silman e Silverman - 1997), grau de perda auditiva média 500khz, 1000khz e 2000khz (Lloyd e Kaplan - 1978) e configuração audiométrica (Silman e Silverman - 1997 - adaptada de Carhart, 1945 e Lloyd e Kaplan, 1978)

Orelha Esquerda



Khz	0,25	0,5	1	2	3	4	6	8
OE db	NDG	20	20	35	50	55	55	30

Khz	0,25	0,5	1	2	3	4	6
OE db	NDG	NDG	NDG	30	50	50	NDG

Khz	0,5	1	2	=	3	4	6	=
OE db	20	20	35	25	50	55	55	53

Laudo Clínico OE

Alteração auditiva neurossensorial com configuração em U

Classificações: tipo de perda auditiva (Silman e Silverman - 1997), grau de perda auditiva média 500khz, 1000khz e 2000khz (Lloyd e Kaplan - 1978) e configuração audiométrica (Silman e Silverman - 1997 - adaptada de Carhart, 1945 e Lloyd e Kaplan, 1978)

Emanuel Sempio
Fonoaudiólogo
Audiologia Clínica e Ocupacional
CRFa 5-5297-8

Emanuel Sempio
Fonoaudiólogo
CRFa 5 - 5297 - 8

Assinatura eletrônica :BDEF2ABD7B8F70C986DC72B224C560D0

Para validar a assinatura : <https://sistema.hismet.com.br/validacao.php>

Gilson Sebastiao Alves Correa

** Assinado por biometria **

Modelo do Audiometro :AVS500 - VIBRASOM

Última Aferição :12/08/2025

Cod.: 557156	Paciente: Gilson Sebastiao Alves Correa	Sexo: Masculino	Idade: 60 (A)
Atendido em: 30/10/2025	Profissional Solicitante: Dr.(a) Rafael Correa da Costa	Cadastro de Pessoas Físicas: CPF: 34663436153	Convênio: Hismet

COLESTEROL TOTAL

133 mg/dL

Método: Enzimático Colorimétrico Material: Soro Coletado em: 30/10/2025 Liberado em: 30/10/2025 11:55

Valores de Referência:

De 2 a 19 anos: Inferior a 170 mg/dL

Acima de 19 anos : Inferior a 200 mg/dL



Dra. Julia Cristina da Silva
Biomédica
CRBM - 24963

A interpretação de qualquer teste com finalidade diagnóstica ou prognóstica depende de avaliação conjunta dos dados clínicos e da história médica do paciente.

Responsável Técnico: Bruno Bini Napoleão - CRM 2121

Endereço: Av. General Vale, 350, Bandeirantes.

Telefone: 65-99295 3662

CNES: 3055612

Cod.: 557156	Paciente: Gilson Sebastiao Alves Correa	Sexo: Masculino	Idade: 60 (A)
Atendido em: 30/10/2025	Profissional Solicitante: Dr.(a) Rafael Correa da Costa	Cadastro de Pessoas Físicas: CPF: 34663436153	Convênio: Hismet

HEMOGRAMA

Método: Automação XNL550 Material: PLASMA EDTA Coletado em: 30/10/2025 Liberado em: 30/10/2025 11:53

Eritrograma

Valores de Referência

Hemácias em milhões/ mm ³:	4,73	4,30 a 5,70/mm ³
Hemoglobina em g/dL.....:	14,6	13,5 a 17,5g/dL
Hematócrito em %.....:	42,2	39,0 a 50,0%
Vol. Glob. Média em fl.....:	89,2	80,0 a 95,0fl
Hem. Glob. Média em pg.....:	30,9	26,0 a 34,0pg
C.H. Glob. Média em g/dL.....:	34,6	31,0 a 36,0g/dL
RDW.....:	12,5	11,0 a 15,0%

Leucograma

Leucócitos.....:	8.720/mm³	3.500 a 10.000/mm ³
Neutrófilos.....:	57,3%	4.997/mm³ 50 a 70 2000 a 7000
Blastos.....:	0,0%	0/mm³ 0 0
Promielocitos.....:	0,0%	0/mm³ 0 0
Mielocitos.....:	0,0%	0/mm³ 0 0
Metamielocitos.....:	0,0%	0/mm³ 0 0
Bastões.....:	0,0%	0/mm³ 0 a 6 0 a 600
Segmentados.....:	57,3%	4.997/mm³ 50 a 70 2000 a 7000
Eosinófilos.....:	0,3%	26/mm³ 2 a 4 80 a 600
Basófilos.....:	0,5%	44/mm³ 0 a 2 0 a 200
Linfócitos típicos....:	31,7%	2.764/mm³ 25 a 35 1000 a 3500
Linfócitos atípicos...:	0,0%	0/mm³ 0 0
Monócitos.....:	10,2%	889/mm³ 2 a 10 400 a 1000

Plaquetas

Plaquetas.....:	264.000/mm³	150.000 a 450.000/mm ³
VPM.....:	9,9/fl	6,7 a 10,0fl
Plaquetócrito.....:	0,260%	0,10 a 0,50%
PDW.....:	11,2	15,0 a 17,9%



Dra. Julia Cristina da Silva
Biomédica
CRBM - 24963

A interpretação de qualquer teste com finalidade diagnóstica ou prognóstica depende de avaliação conjunta dos dados clínicos e da história médica do paciente.

Responsável Técnico: Bruno Bini Napoleão - CRM 2121

Endereço: Av. General Vale, 350, Bandeirantes.

Telefone: 65-99295 3662

CNES: 3055612



Cod.: 557156	Paciente: Gilson Sebastiao Alves Correa	Sexo: Masculino	Idade: 60 (A)
Atendido em: 30/10/2025	Profissional Solicitante: Dr.(a) Rafael Correa da Costa	Cadastro de Pessoas Físicas: CPF: 34663436153	Convênio: Hismet

GLICOSE EM JEJUM

112 mg/dL

Método: Enzimático Colorimétrico Material: Soro Coletado em: 30/10/2025 Liberado em: 30/10/2025 11:55

Resultado repetido e confirmado.

Valores de Referência:
70 a 99 mg/dL

Dra. Julia Cristina da Silva
Biomédica
CRBM - 24963

A interpretação de qualquer teste com finalidade diagnóstica ou prognóstica depende de avaliação conjunta dos dados clínicos e da história médica do paciente.

Responsável Técnico: Bruno Bini Napoleão - CRM 2121

Endereço: Av. General Vale, 350, Bandeirantes.

Telefone: 65-99295 3662

CNES: 3055612

Protocolo:2510300913009

Data:30/10/2025

Paciente:GILSON SEBASTIAO ALVES CORREA

Nasc.:22/02/1965 RG :04477871-SSP MT

CPF:34663436153

Exame :RX COLUNA TOTAL

Resultado

RX DA COLUNA CERVICAL:

CORPOS VERTEBRAIS VISUALIZADOS COM MORFOLOGIA E TEXTURA HABITUAIS.
APÓFISES ESPINHOSAS, TRANSVERSAS E PEDÍCULOS SEM ANORMALIDADES.
ESPAÇOS DISCAIS DENTRO DOS LIMITES DA NORMALIDADE.
OSTEOFITOS MARGINAIS INCIPIENTES EM CORPOS VERTEBRAIS EM C5 A C7.
CALCIFICAÇÃO NA TOPOGRAFIA DO LIGAMENTO LONGITUDINAL ANTERIOR EM C2-C3, C5-C6 E C6-C7.
ALTERAÇÕES DEGENERATIVAS DAS INTERAPOFISÁRIAS EM C6-C7.
CALCIFICAÇÃO NA TOPOGRAFIA DO LIGAMENTO NUCAL.

RX DA COLUNA DORSAL:

CORPOS VERTEBRAIS VISUALIZADOS COM MORFOLOGIA E TEXTURA HABITUAIS.
APÓFISES ESPINHOSAS, TRANSVERSAS E PEDÍCULOS SEM ANORMALIDADES.
ESPAÇOS DISCAIS DENTRO DOS LIMITES DA NORMALIDADE.
AUSÊNCIA DE ASSIMETRIAS EVIDENTES OU ESCOLIOSE DA COLUNA.
OSTEOFITOS MARGINAIS EM CORPOS VERTEBRAIS.

RX DA COLUNA LOMBOSSACRA:

CORPOS VERTEBRAIS VISUALIZADOS COM MORFOLOGIA E TEXTURA HABITUAIS.
APÓFISES ESPINHOSAS, TRANSVERSAS E PEDÍCULOS SEM ANORMALIDADES.
TRANSIÇÃO LOMBOSSACRA DE ASPECTO NORMAL.
AUSÊNCIA DE ASSIMETRIAS EVIDENTES OU ESCOLIOSE DA COLUNA.
OSTEOFITOS MARGINAIS INCIPIENTES EM CORPOS VERTEBRAIS.
LINHA DE PESO PROJETADO ANTERIOR A BASE DO SACRO.
REDUÇÃO DOS ESPAÇOS DISCAIS NOS NÍVEIS L3-L4 A L5-S1, COM OSTEOFITOS MARGINAIS ADJACENTES.
DEMAIS ESPAÇOS DISCAIS DENTRO DOS LIMITES DA NORMALIDADE.
ALTERAÇÕES DEGENERATIVAS DAS INTERAPOFISÁRIAS EM L4-L5 E L5-S1.


Dr. Leandro M. Colmanetti

Médico Radiologista CRM 5995 MT RQE 4585 MT

v1.0 Chave:<http://sistema.imaggi.com.br/validar.php?chave=124826053160735702515928141774>

