

Exame n.º :776275

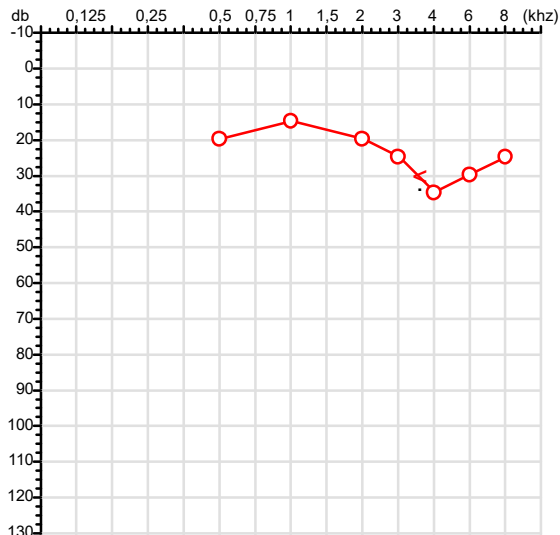
CPF :044.545.591-80
CNPJ :01.880.499/0001-31
Nascimento :11/08/1990
Motivo :Periódico
Repouso :14h
Data do Exame : 30/10/2025

Paciente :Isac Correa de Oliveira
Razão :ITALIA HOME INDUSTRIA E COMERCIO DE MARMORES LTDA
Idade : 35 anos
Setor :PRODUCAO - ACABAMENTO
Função :ACABADOR MASTER

RG :/

Audiometria

Orelha Direita



Aérea

KhZ	0,25	0,5	1	2	3	4	6	8
OD db	NDG	20	15	20	25	35	30	25

Ossea

KhZ	0,25	0,5	1	2	3	4	6
OD db	NDG	NDG	NDG	NDG	NDG	30	NDG

Médias Tritonais

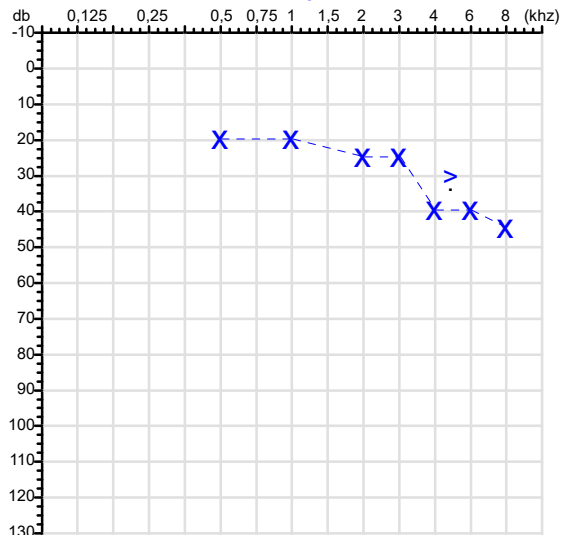
KhZ	0,5	1	2	=	3	4	6	=
OD db	20	15	20	18	25	35	30	30

Laudo Clínico OD

Alteração auditiva neurosensorial com configuração em entalhe

Classificações: tipo de perda auditiva (Silman e Silvermam - 1997), grau de perda auditiva média 500khz, 1000khz e 2000khz (Lloyd e Kaplan - 1978) e configuração audiométrica (Silman e Silverman - 1997 - adaptada de Carhart, 1945 e Lloyd e Kaplan, 1978)

Orelha Esquerda



KhZ	0,25	0,5	1	2	3	4	6	8
OE db	NDG	20	20	25	25	40	40	45

KhZ	0,25	0,5	1	2	3	4	6
OE db	NDG	NDG	NDG	NDG	NDG	30	NDG

KhZ	0,5	1	2	=	3	4	6	=
OE db	20	20	25	22	25	40	40	35

Laudo Clínico OE

Alteração auditiva neurosensorial com configuração descendente acentuada

Classificações: tipo de perda auditiva (Silman e Silvermam - 1997), grau de perda auditiva média 500khz, 1000khz e 2000khz (Lloyd e Kaplan - 1978) e configuração audiométrica (Silman e Silverman - 1997 - adaptada de Carhart, 1945 e Lloyd e Kaplan, 1978)

Emanuel Sempio
Fonoaudiólogo
Audiologia Clínica e Ocupacional
CRFa 5-5297-8

Emanuel Sempio
Fonoaudiólogo
CRFa 5 - 5297 - 8

Assinatura eletrônica :A9FED30D8CC730240AFAAA629C612A55

Para validar a assinatura : <https://sistema.hismet.com.br/validacao.php>

Isac Correa de Oliveira

** Assinado por biometria **

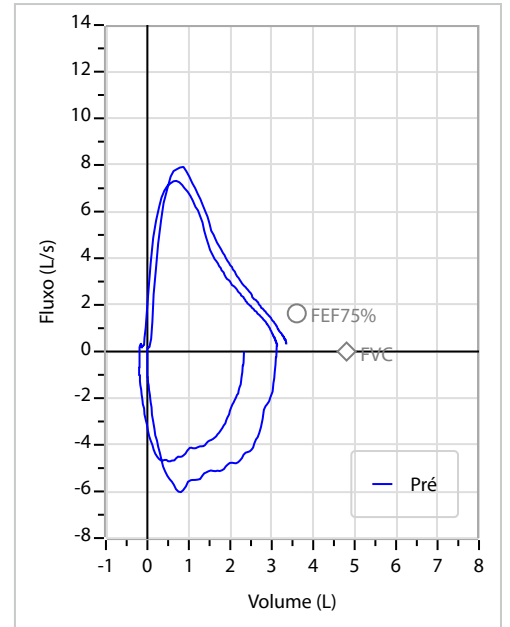
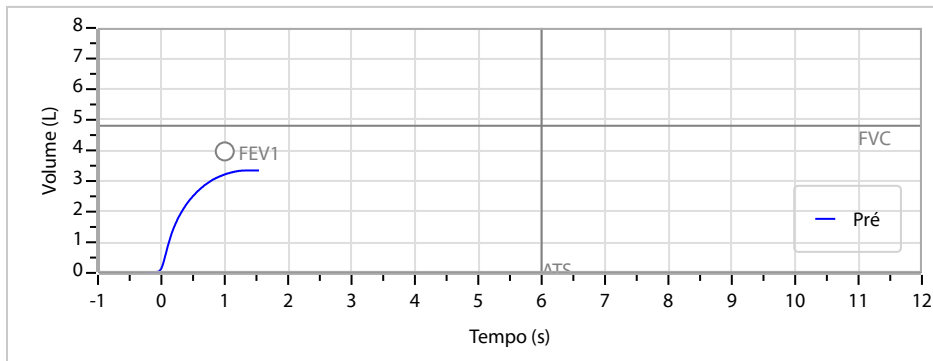
Modelo do Audiometro :AVS500 - VIBRASOM

Última Aferição :12/08/2025

Nome	ISAC CORREA DE OLIVEIRA		ID1	776275	Sexo	Masculino	Idade	35,2	Peso (kg)	92,00	Altura (cm)	176,0
Agrupamento	--	D.O.B.	11/08/1990	--	BMI (kg/m2)	29,7	Fumante	Ex-fumante	Anos de Tabag...	4	Cig/Dia	2
Técnico	--	Médico	--	--	Classe 2	--	Etnia	--	Outros/Não Especificado			

CAPACIDADE VITAL FORÇADA		Imprimir Resultado dos testes	Definir previsão	Posição do Teste
		07:43	GLI	SENTADO

		Meas.	Pred	% Pred	z score
FVC	L	3,36	4,80	70	<div><div></div></div>
FEV1	L	3,21	3,97	81	<div><div></div></div>
FEV1/FVC%	%	95,6	82,7	116	<div><div></div></div>
FEV1/Vcmax%	%	95,6	82,7	116	<div><div></div></div>



Interpretação

O indivíduo tem uma relação FEV1/FVC% de 95,6% que está dentro do limite normal e um valor FVC de 3,36 L que está abaixo de LLN. Os resultados do teste indicam uma POSSÍVEL RESTRIÇÃO.

Assinatura: _____

Protocolo:2510300854269

Data:30/10/2025

Paciente:ISAC CORREA DE OLIVEIRA

Nasc.:11/08/1990 RG :-

CPF:04454559180

Exame :RX COLUNA LOMBO SACRA AP / PERFIL

Resultado

CORPOS VERTEBRAIS VISUALIZADOS COM MORFOLOGIA E TEXTURA HABITUAIS.
APÓFISES ESPINHOSAS, TRANSVERSAS E PEDÍCULOS SEM ANORMALIDADES.
TRANSIÇÃO LOMBOSSACRA DE ASPECTO NORMAL.
ESPAÇOS DISCAIS DENTRO DOS LIMITES DA NORMALIDADE.
AUSÊNCIA DE ASSIMETRIAS EVIDENTES OU ESCOLIOSE DA COLUNA.
OSTEOFITOS MARGINAIS INCIPIENTES EM CORPOS VERTEBRAIS.
LINHA DE PESO PROJETADO ANTERIOR A BASE DO SACRO.



Dr. Leandro M. Colmanetti

Médico Radiologista CRM 5995 MT RQE 4585 MT

v1.0 Chave:<http://sistema.imaggi.com.br/validar.php?chave=185656704361501788822210295118>

