



ATESTADO DE ACUIDADE VISUAL

CNPJ : 29744778111266 Fantasia : IGREJA UNIVERSAL DO REINO DE DEUS
Razão Social : IGREJA UNIVERSAL DO REINO DE DEUS
Endereço : AV PAULISTA N.º 453 Complemento : ANDAR 15
Cidade / UF : SÃO PAULO / SP CEP : 01311000

Funcionário

Nome : Douglas Bassanesi da Silva Setor: GERAL
CPF : 03226729101 Cargo: TECNICO EM EDIFICACÕES
RG : 23750063 / PCMG MG Nascimento: 12/01/1993

Ficha de Acuidade Visual

Longe

Método de avaliação : Escala Optométrica de Snellen

SEM CORREÇÃO

OD: 20/10

OE: 20/15

COM CORREÇÃO

OD: /

OE: /

Perto

Método de avaliação : Tabela de Jaeger

CORREÇÃO : NÃO

RESULTADO OLHO DIREITO : J1

RESULTADO OLHO ESQUERDO : J1

Teste Cromático

Visão Cromatica: NORMAL

Usa lente/óculos: Não

Resultado: NORMAL

Cuiabá 30 de outubro de 2025

Dr. João Batista de Almeida
Médico
CRM-MT 15709

Dr. João Batista de Almeida Junior

CRM-MT 15709

Autenticação Assinatura :3FF97BB04C907B1A48D13BF9446C38FF
Para validar a assinatura : <https://sistema.hismet.com.br/validacao.php>

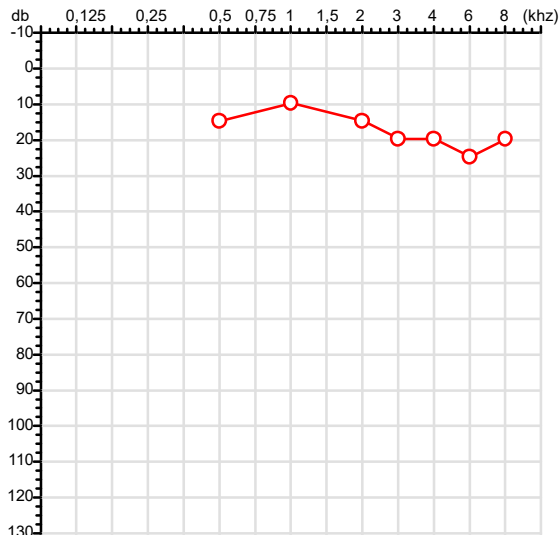
Exame n.º :776281

CPF :032.267.291-01
CNPJ :14.574.632/0001-73
Nascimento :12/01/1993
Motivo :Admissional
Repouso :14h
Data do Exame : 30/10/2025

Paciente :DOUGLAS BASSANESI DA SILVA
Razão :IGREJA UNIVERSAL DO REINO DE DEUS
Idade : 32 anos
Setor :GERAL
Função :TECNICO EM EDIFICAÇÕES

RG :23750063/PCMG MG

Orelha Direita



Aérea

Khz	0,25	0,5	1	2	3	4	6	8
OD db	NDG	15	10	15	20	20	25	20

Ossea

Khz	0,25	0,5	1	2	3	4	6
OD db	NDG	NDG	NDG	NDG	NDG	NDG	NDG

Médias Tritonais

Khz	0,5	1	2	=	3	4	6	=
OD db	15	10	15	13	20	20	25	22

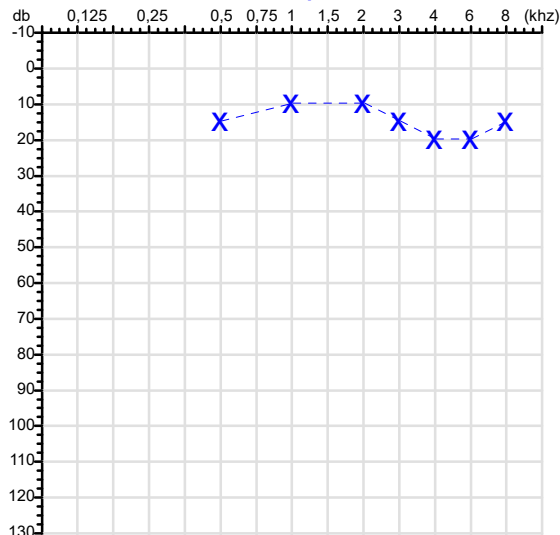
Laudo Clínico OD

Audição normal

Classificações: tipo de perda auditiva (Silman e Silvermam - 1997), grau de perda auditiva média 500khz, 1000khz e 2000khz (Lloyd e Kaplan - 1978) e configuração audiométrica (Silman e Silverman - 1997 - adaptada de Carhart, 1945 e Lloyd e Kaplan, 1978)

Audiometria

Orelha Esquerda



Khz	0,25	0,5	1	2	3	4	6	8
OE db	NDG	15	10	10	15	20	20	15

Khz	0,25	0,5	1	2	3	4	6
OE db	NDG	NDG	NDG	NDG	NDG	NDG	NDG

Khz	0,5	1	2	=	3	4	6	=
OE db	15	10	10	12	15	20	20	18

Laudo Clínico OE

Audição normal

Classificações: tipo de perda auditiva (Silman e Silvermam - 1997), grau de perda auditiva média 500khz, 1000khz e 2000khz (Lloyd e Kaplan - 1978) e configuração audiométrica (Silman e Silverman - 1997 - adaptada de Carhart, 1945 e Lloyd e Kaplan, 1978)

Emanuel Sempio
Fonoaudiólogo
Audiologia Clínica e Ocupacional
CRFa 5-5297-8

Emanuel Sempio
Fonoaudiólogo
CRFa 5 - 5297 - 8

Assinatura eletrônica :D86A36BE4B5E2285C4FF1CC997A65567

Para validar a assinatura : <https://sistema.hismet.com.br/validacao.php>

Douglas Bassanesi da Silva

** Assinado por biometria **

Modelo do Audiometro :AVS500 - VIBRASOM

Última Aferição :12/08/2025



ATENDIMENTO CLÍNICO
EXAME N.º 776281

Paciente

Nome : DOUGLAS BASSANESI DA SILVA

CPF : 03226729101

Cargo : TECNICO EM EDIFICAÇÕES

RG : 23750063/PCMG MG

Nascimento : 12/01/1993

AVALIAÇÃO PSICOLÓGICA

I.DESCRICÃO DE DEMANDA

A presente avaliação teve por objetivo cumprir o regimento do processo seletivo com uso de uma entrevista, um teste psicométrico e o questionário SRQ 20. _____

II.PROCEDIMENTO

Para atender a demanda proposta foi realizada a aplicação do teste AC, que é considerado um teste que avalia a atenção concentrada e o formulário SRQ 20, sendo um instrumento de rastreamento psiquiátrico composto por vinte itens. _____

III.ANÁLISE

No geral obteve-se um resultado bom, obtendo percentil 75, o que representa um processo atencional médio superior, perante os sujeitos de sua mesma faixa etária e população. No questionário de rastreamento de transtornos mentais, o sujeito relatou não apresentar sintomas. Com estado mental aparentemente conservado. _____

IV.CONCLUSÃO

Em relação aos dados apresentados e analisados, mais as observações, há indícios de que o sujeito tem condições de exercer sua função. _____

V. PRAZO DE VALIDADE DA AVALIAÇÃO

Considerando que a personalidade é dinâmica e multideterminada, esta avaliação será válida para o presente momento.

Cuiabá-MT, 30 de outubro de 2025



Como validar o documento pelo ITI:
Leia o qr-code e siga as instruções na página que será aberta.



ITI
Instituto Nacional de
Tecnologia da Informação



Protocolo:25103009183348

Data:30/10/2025

Paciente:DOUGLAS BASSANESI DA SILVA

Nasc.:12/01/1993 RG :23750063-PCMG MG

CPF:03226729101

Exame :ELETROCARDIOGRAMA ECG

Resultado

FC = 65BPM (VARIA DE DE 50 A 100BPM, DE ACORDO COM AS ÚLTIMAS DIRETRIZES DE ECG DA SBC).

P-R = 0,12S (NORMAL = 0,10 A 0,20S), P SINUSAL (ONDA P SINUSAL SE POSITIVA E, D1, D2, D3, AVF).

QRS = 0,08S (NORMAL = 0,07 A 0,11S) OBS: Q PATOLÓGICA SE AMPLITUDE FOR PELO MENOS 25% DA ONDA R.

QTC = 0,37S (NORMAL = 0,34 A 0,45S P/ HOMENS A 0,47S P/ MULHERES).

RITMO SINUSAL.

SÂQRS = 0° (NORMAL = 0 A 90°, ALGUNS AUTORES CONSIDERAM NORMAL = -30 A +110°).

Impressão diagnóstica

DENTRO DOS PARÂMETROS NORMAIS.

DRA. JAMILA LEITE XAVIER

Cardiologista CRM MT 6422 RQE 4016 MT

Dr.ª Jamila L. Xavier

2527689846135564878437

CRM-MT 6422

v1.0 Chave:<http://sistema.imaggi.com.br/validar.php?chave=228800972527689846135564878437>



Protocolo:25110308292132

Data:03/11/2025

Paciente:DOUGLAS BASSANESI DA SILVA

Nasc.:12/01/1993 RG :23750063-PCMG MG

CPF:03226729101

Exame :ELETROENCEFALOGRAMA CLINICO

Resultado

A ATIVIDADE ELÉTRICA CEREBRAL DE REPOUSO MOSTROU-SE SIMÉTRICA ENTRE ÁREAS HOMÓLOGAS, ORGANIZADA, CONSTITUÍDA POR UM RITMO ALFA DOMINANTE, 09-10HZ DE MÉDIA AMPLITUDE, COM PREDOMÍNIO NAS REGIÕES POSTERIO. AUSÊNCIA DE ATIVIDADE EPILEPTIFORME. DURANTE TODO O DECORRER DO EXAME, MESMO COM A ATIVAÇÃO PELA HIPERPNÉIA, NÃO FORAM REGISTRADOS GRAFOELEMENTOS PATOLÓGICOS. ELETROENCEFALOGRAMA DIGITAL, REALIZADO DURANTE VIGÍLIA, EM CONDIÇÕES TÉCNICAS SATISFATÓRIAS.

Impressão diagnóstica

DENTRO DOS PARÂMETROS NORMAIS.

DR. CESAR ANDROLAGE
Neurologista CRM 7432 MT RQE 4011 MT
CRM-MT 7432

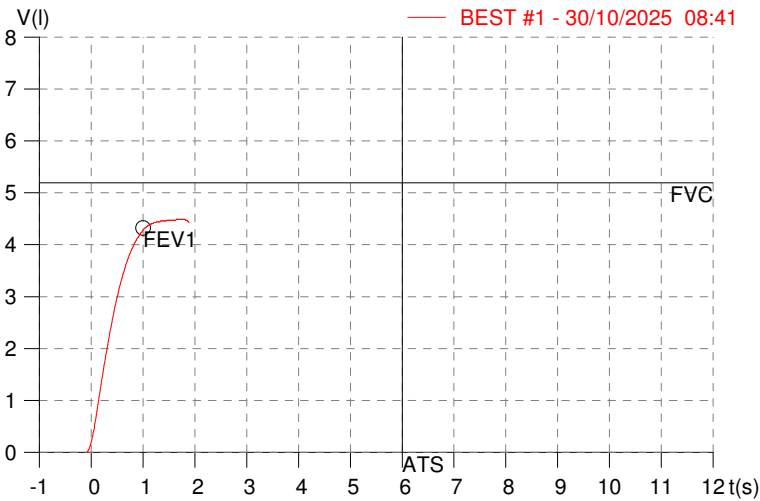
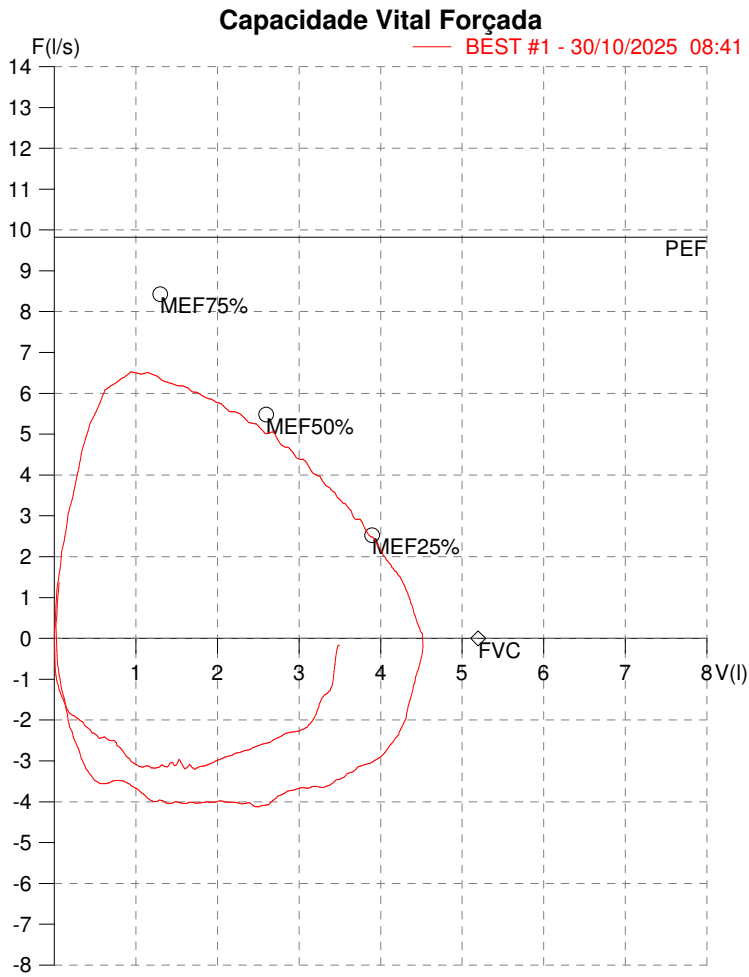
v1.0 Chave:<http://sistema.imaggi.com.br/validar.php?chave=381935142603935415317991383949>



HISMET - MEDICINA DO TRABALHO
AV. GENERAL MELLO, 227. POÇÃO. CUIABÁ MT
Tel. (65)3321-7051

ID: 776281
Primeiro Nome DOUGLAS
Sobrenome: BASSANESI DA SILVA
Data: 30/10/2025

Data de nascimento: 12/01/1993
Sexo : Macho
Peso (kg): 120.0
Altura (cm): 180.0



Parâmetro	UM	Descrição	Prev.	BEST#1	% Prev.
Best FVC	l(btps)	Melhor Capacidade Vital Forçada	5.20	4.53	87.1
FVC	l(btps)	Capacidade Vital Forçada	5.20	4.53	87.1
FEV1	l(btps)	Volume Exp Forçada em 1 seg	4.32	4.29	99.2
PEF	l/sec	Pico de Fluxo expiratório	9.83	6.53	66.4
PIF	l/sec	Pico de Fluxo Inspiratório		4.13	
FEV1/FVC%	%	FEV1 em % da FVC	81.4	94.7	116.3
FEF25-75%	l/sec	Fluxo expiratório médio forçado	4.82	5.19	107.8
MEF75%	l/sec	Fluxo Exp Máx @ 25% FVC	8.43	6.51	77.2
MEF50%	l/sec	Fluxo Exp Máx @ 50% FVC	5.48	5.51	100.5
MEF25%	l/sec	Fluxo Exp Máx @ 75% FVC	2.53	3.63	143.5
FET100%	sec	Tempo de Expiração forçada		1.6	
PEFr	l/min	Pico de Fluxo expiratório (l/min)	589.6	391.6	66.4

Diagnóstico:
Espirometria normal
Impresso 30/10/2025

Cod.: 557185	Paciente: Douglas Bassanesi da Silva	Sexo: Masculino	Idade: 32 (A)
Atendido em: 30/10/2025	Profissional Solicitante: Dr.(a) Rafael Correa da Costa	Cadastro de Pessoas Físicas: CPF: 03226729101	Convênio: Hismet

GLICOSE EM JEJUM

79 mg/dL

Método: Enzimático Colorimétrico Material: Soro Coletado em: 30/10/2025 Liberado em: 30/10/2025 11:49

Valores de Referência:

70 a 99 mg/dL



Assinado Digitalmente



Dra. Julia Cristina da Silva
Biomédica
CRBM - 24963

A interpretação de qualquer teste com finalidade diagnóstica ou prognóstica depende de avaliação conjunta dos dados clínicos e da história médica do paciente.

Responsável Técnico: Bruno Bini Napoleão - CRBM 2121

Endereço: Av. General Vale, 350, Bandeirantes.
Telefone: 65-99295 3662
CNPJ: 08.555.542

Cod.: 557185	Paciente: Douglas Bassanesi da Silva	Sexo: Masculino	Idade: 32 (A)
Atendido em: 30/10/2025	Profissional Solicitante: Dr.(a) Rafael Correa da Costa	Cadastro de Pessoas Físicas: CPF: 03226729101	Convênio: Hismet

HEMOGRAMA

Método: Automação XNL550 Material: PLASMA EDTA Coletado em: 30/10/2025 Liberado em: 30/10/2025 12:32

Eritrograma

Valores de Referência

Hemácias em milhões/ mm ³:	6,10	4,30 a 5,70/mm ³
Hemoglobina em g/dL.....:	12,3	13,5 a 17,5g/dL
Hematócrito em %.....:	38,7	39,0 a 50,0%
Vol. Glob. Média em fl.....:	63,4	80,0 a 95,0fl
Hem. Glob. Média em pg.....:	20,2	26,0 a 34,0pg
C.H. Glob. Média em g/dL.....:	31,8	31,0 a 36,0g/dL
RDW.....:	17,0	11,0 a 15,0%

Leucograma

Leucócitos.....:	5.730/mm³	3.500 a 10.000/mm ³
Neutrófilos.....:	55,4%	3.174/mm³ 50 a 70 2000 a 7000
Blastos.....:	0,0%	0/mm³ 0 0
Promielocitos.....:	0,0%	0/mm³ 0 0
Mielocitos.....:	0,0%	0/mm³ 0 0
Metamielocitos.....:	0,0%	0/mm³ 0 0
Bastões.....:	0,0%	0/mm³ 0 a 6 0 a 600
Segmentados.....:	55,4%	3.174/mm³ 50 a 70 2000 a 7000
Eosinófilos.....:	1,2%	69/mm³ 2 a 4 80 a 600
Basófilos.....:	0,3%	17/mm³ 0 a 2 0 a 200
Linfócitos típicos.....:	32,8%	1.879/mm³ 25 a 35 1000 a 3500
Linfócitos atípicos.....:	0,0%	0/mm³ 0 0
Monócitos.....:	10,3%	590/mm³ 2 a 10 400 a 1000

Plaquetas

Plaquetas.....:	152.000/mm³	150.000 a 450.000/mm ³
VPM.....:	10,0/fl	6,7 a 10,0fl
Plaquetócrito.....:	0,260%	0,10 a 0,50%
PDW.....:	15,0	15,0 a 17,9%

Valores do Eritrograma repetidos e confirmados (automação e lâmina)
Anisocitose



Assinado Digitalmente


Suzane Naiara dos Santos Duarte
Biomédica
CRBM - 25964

A interpretação de qualquer teste com finalidade diagnóstica ou prognóstica depende de avaliação conjunta dos dados clínicos e da história médica do paciente.

Responsável Técnico: Bruno Bini Napoleão - CRBM 2121

Endereço: Av. General Vale,350, Bandeirantes.
Telefone:65-99295 3662
CNPJ: 08.555.542

Protocolo:2510300949059

Data:30/10/2025

Paciente:DOUGLAS BASSANESI DA SILVA

Nasc.:12/01/1993 RG :23750063-PCMG MG

CPF:03226729101

Exame :RX TORAX PA

Resultado

OSSOS COM MORFOLOGIA E TEXTURA NORMAIS.

MEDIASTINO CENTRADO E SEM MASSAS VISÍVEIS NA SUA TOPOGRAFIA.

HILOS E TRAMA VASCULAR PULMONAR DE ASPECTO HABITUAL.

CAMPOS PLEUROPULMONARES COM TRANSPARÊNCIA SATISFATÓRIA.

CÚPULAS DIAFRAGMÁTICAS DE CONTORNOS NÍTIDOS E SEIOS COSTOFRÊNICOS LIVRES.

ÁREA CARDÍACA NOS LIMITES DA NORMALIDADE.



Dr. Leandro M. Colmanetti

Médico Radiologista CRM 5995 MT RQE 4585 MT

v1.0 Chave:<http://sistema.imaggi.com.br/validar.php?chave=111832136855984327116950020487>

