



## ATESTADO DE SAÚDE OCUPACIONAL N.º 776306

Médico do Trabalho Coordenador do PCMSO - -

CNPJ : 10.938.185/0001-33

Fantasia : LAVRITA SERVIÇOS ESPECIAIS

Razão Social : LAVRITA ENGENHARIA DE SERVIÇOS ESPECIAIS MECANIZADOS LTDA

Endereço : R ARNALDO PSOTA N.º 63

Complemento : ANEXO 99 ANEXO 111

Cidade / UF : SÃO BERNARDO DO CAMPO/SP

CEP : 09.693-010

### Funcionário

Nome : Valdinei Magela de Souza

Sector: GERAL

CPF : 263.355.588-82

Cargo: TECNICO DE SEGURANCA

RG : 32.875.516-3 / SSP

Nascimento: 13/12/1976

**Em cumprimento às portarias N.ºS 3214/78,3164/82,12/83, 24/94 E 08/96 NR7 do Ministério do Trabalho e emprego para fins de exame:**

Periodico

### Riscos

Cód eSocial	Risco	Agente	Cód eSocial	Risco	Agente
09.01.001	AUSÊNCIA DE AGENTES NOCIVOS	A.A.N			---

### Exames

Cód. eSocial	Data	Descrição	Cód. eSocial	Data	Descrição
296	30/10/2025	ACUIDADE VISUAL	652	30/10/2025	GAMA GT
281	30/10/2025	AUDIOMETRIA TONAL	658	30/10/2025	GLICEMIA DE JEJUM
300	30/10/2025	AVALIACAO PSICOSSOCIAL	693	30/10/2025	HEMOGRAMA COM CONTAGEM DE PLAQUETAS
530	30/10/2025	ELETRCARDIOGRAMA ECG	9999	30/10/2025	RX DE TORAX PA
536	03/11/2025	ELETRENCEFALOGRAMA EEG	1204	30/10/2025	TGO
1057	30/10/2025	ESPIROMETRIA	1205	30/10/2025	TGP
295	03/11/2025	EXAME CLINICO			

### Parecer

Apto

Observações: NR-35 Apto para trabalho em altura, NR-33 - Apto para trabalho espaço confinado

Cuiabá-MT 3 de novembro de 2025



Valdinei Magela de Souza

**\*\* Assinado por biometria \*\***

Drª Isabela Luiza Peralta dos Santos  
CRM-MT 16111  
NIS



ITI  
Instituto Nacional de  
Tecnologia da Informação

Como validar o documento pelo ITI:  
Leia o qr-code e siga as instruções na página que sera aberta.

URL para validação e download do documento:  
<https://sismed.villesistemas.com.br/copyurl.php?exame=776306>





# ATESTADO DE SAÚDE OCUPACIONAL N.º 776306

Médico do Trabalho Coordenador do PCMSO - -

CNPJ : 10.938.185/0001-33 Fantasia : LAVRITA SERVIÇOS ESPECIAIS  
Razão Social : LAVRITA ENGENHARIA DE SERVIÇOS ESPECIAIS MECANIZADOS LTDA  
Endereço : R ARNALDO PSOTA N.º 63 Complemento : ANEXO 99 ANEXO 111  
Cidade / UF : SÃO BERNARDO DO CAMPO/SP CEP : 09.693-010

## Funcionário

Nome : Valdinei Magela de Souza Setor: GERAL  
CPF : 263.355.588-82 Cargo: TECNICO DE SEGURANCA  
RG : 32.875.516-3 / SSP Nascimento: 13/12/1976

## Em cumprimento às portarias N.ºS 3214/78,3164/82,12/83, 24/94 E 08/96 NR7 do Ministério do Trabalho e emprego para fins de exame:

Periodico

## Riscos

Cód eSocial	Risco	Agente	Cód eSocial	Risco	Agente
09.01.001	AUSÊNCIA DE AGENTES NOCIVOS	A.A.N			---

## Exames

Cód. eSocial	Data	Descrição	Cód. eSocial	Data	Descrição
296	30/10/2025	ACUIDADE VISUAL	652	30/10/2025	GAMA GT
281	30/10/2025	AUDIOMETRIA TONAL	658	30/10/2025	GLICEMIA DE JEJUM
300	30/10/2025	AVALIACAO PSICOSSOCIAL	693	30/10/2025	HEMOGRAMA COM CONTAGEM DE PLAQUETAS
530	30/10/2025	ELETRCARDIOGRAMA ECG	9999	30/10/2025	RX DE TORAX PA
536	03/11/2025	ELETRENCEFALOGRAMA EEG	1204	30/10/2025	TGO
1057	30/10/2025	ESPIROMETRIA	1205	30/10/2025	TGP
295	03/11/2025	EXAME CLINICO			

## Parecer

Apto

Observações: NR-35 Apto para trabalho em altura, NR-33 - Apto para trabalho espaço confinado

Cuiabá-MT 3 de novembro de 2025



Valdinei Magela de Souza

**\*\* Assinado por biometria \*\***

Drª Isabela Luiza Peralta dos Santos  
CRM-MT 16111  
NIS



ITI  
Instituto Nacional de  
Tecnologia da Informação

Como validar o documento pelo ITI:  
Leia o qr-code e siga as instruções na página que sera aberta.

URL para validação e download do documento:  
<https://sismed.villesistemas.com.br/copyurl.php?exame=776306>



Cod.: 557202	Paciente: <b>Valdinei Magela de Souza</b>	Sexo: Masculino	Idade: 48 (A)
Atendido em: 30/10/2025	Profissional Solicitante: Dr.(a) Rafael Correa da Costa	Cadastro de Pessoas Físicas: CPF: 26335558882	Convênio: Hismet

## HEMOGRAMA

Método: Automação XNL550 Material: PLASMA EDTA Coletado em: 30/10/2025 Liberado em: 30/10/2025 11:23

### Eritrograma

Valores de Referência

Hemácias em milhões/ mm <sup>3</sup> .....:	<b>4,71</b>	4,30 a 5,70/mm <sup>3</sup>
Hemoglobina em g/dL.....:	<b>14,5</b>	13,5 a 17,5g/dL
Hematócrito em %.....:	<b>41,3</b>	39,0 a 50,0%
Vol. Glob. Média em fl.....:	<b>87,7</b>	80,0 a 95,0fl
Hem. Glob. Média em pg.....:	<b>30,8</b>	26,0 a 34,0pg
C.H. Glob. Média em g/dL.....:	<b>35,1</b>	31,0 a 36,0g/dL
RDW.....:	<b>11,6</b>	11,0 a 15,0%

### Leucograma

Leucócitos.....:	<b>5.200/mm<sup>3</sup></b>	3.500 a 10.000/mm <sup>3</sup>
Neutrófilos.....:	<b>52,8%</b>	<b>2.746/mm<sup>3</sup></b> 50 a 70 2000 a 7000
Blastos.....:	<b>0,0%</b>	<b>0/mm<sup>3</sup></b> 0 0
Promielocitos.....:	<b>0,0%</b>	<b>0/mm<sup>3</sup></b> 0 0
Mielocitos.....:	<b>0,0%</b>	<b>0/mm<sup>3</sup></b> 0 0
Metamielocitos.....:	<b>0,0%</b>	<b>0/mm<sup>3</sup></b> 0 0
Bastões.....:	<b>0,0%</b>	<b>0/mm<sup>3</sup></b> 0 a 6 0 a 600
Segmentados.....:	<b>52,8%</b>	<b>2.746/mm<sup>3</sup></b> 50 a 70 2000 a 7000
Eosinófilos.....:	<b>3,3%</b>	<b>172/mm<sup>3</sup></b> 2 a 4 80 a 600
Basófilos.....:	<b>0,8%</b>	<b>42/mm<sup>3</sup></b> 0 a 2 0 a 200
Linfócitos típicos.....:	<b>34,4%</b>	<b>1.789/mm<sup>3</sup></b> 25 a 35 1000 a 3500
Linfócitos atípicos.....:	<b>0,0%</b>	<b>0/mm<sup>3</sup></b> 0 0
Monócitos.....:	<b>8,7%</b>	<b>452/mm<sup>3</sup></b> 2 a 10 400 a 1000

### Plaquetas

Plaquetas.....:	<b>223.000/mm<sup>3</sup></b>	150.000 a 450.000/mm <sup>3</sup>
VPM.....:	<b>10,1/fl</b>	6,7 a 10,0fl
Plaquetócrito.....:	<b>0,230%</b>	0,10 a 0,50%
PDW.....:	<b>11,0</b>	15,0 a 17,9%



Assinado Digitalmente



Dra. Julia Cristina da Silva  
Biomédica  
CRBM - 24963

A interpretação de qualquer teste com finalidade diagnóstica ou prognóstica depende de avaliação conjunta dos dados clínicos e da história médica do paciente.

Responsável Técnico: Bruno Bini Napoleão - CRBM 2121

Endereço: Av. General Vale,350, Bandeirantes.  
Telefone:65-99295 3662

Cod.: 557202	Paciente: <b>Valdinei Magela de Souza</b>	Sexo: Masculino	Idade: 48 (A)
Atendido em: 30/10/2025	Profissional Solicitante: Dr.(a) Rafael Correa da Costa	Cadastro de Pessoas Físicas: CPF: 26335558882	Convênio: Hismet

## GLICOSE EM JEJUM

**80 mg/dL**

Método: Enzimático Colorimétrico Material: Soro Coletado em: 30/10/2025 Liberado em: 30/10/2025 11:48

Valores de Referência:

70 a 99 mg/dL



Assinado Digitalmente



Dra. Julia Cristina da Silva  
Biomédica  
**CRBM - 24963**

A interpretação de qualquer teste com finalidade diagnóstica ou prognóstica depende de avaliação conjunta dos dados clínicos e da história médica do paciente.

Responsável Técnico: Bruno Bini Napoleão - CRBM 2121

Endereço: Av. General Vale, 350, Bandeirantes.  
Telefone: 65-99295 3662  
CNPJ: 08.555.542

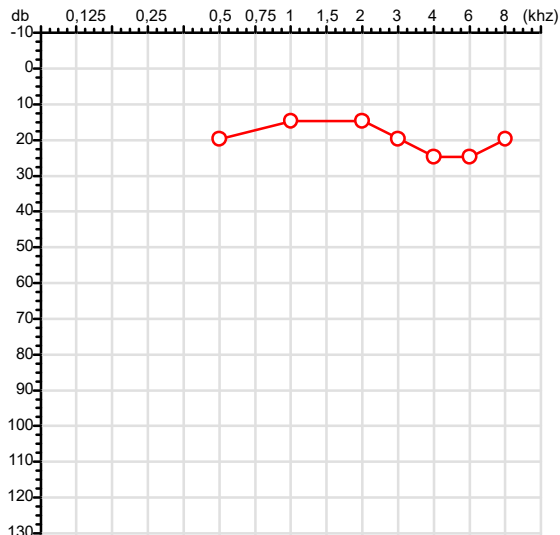
# Exame n.º :776306

CPF :263.355.588-82  
CNPJ :10.938.185/0001-33  
Nascimento :13/12/1976  
Motivo :Periódico  
Repouso :14h  
Data do Exame : 30/10/2025

Paciente :Valdinei Magela de Souza  
Razão :LAVRITA ENGENHARIA DE SERVICOS ESPECIAIS MECANIZADOS LTDA  
Idade : 48 anos  
Setor :GERAL  
Função :TECNICO DE SEGURANCA

RG :32.875.516-3/SSP

## Orelha Direita



### Aérea

Khz	0,25	0,5	1	2	3	4	6	8
OD db	NDG	20	15	15	20	25	25	20

### Ossea

Khz	0,25	0,5	1	2	3	4	6
OD db	NDG	NDG	NDG	NDG	NDG	NDG	NDG

### Médias Tritonais

Khz	0,5	1	2	=	3	4	6	=
OD db	20	15	15	17	20	25	25	23

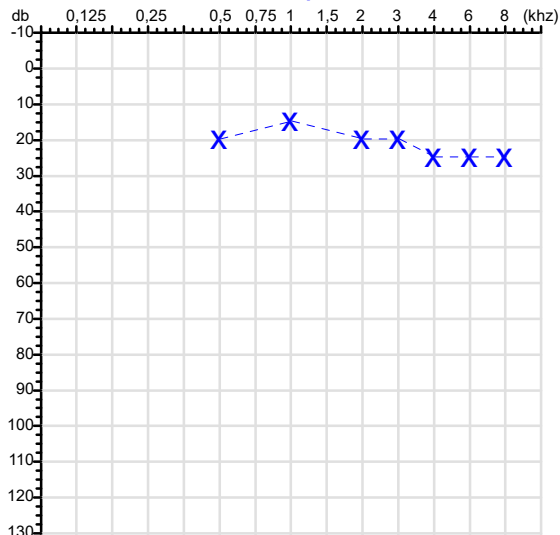
### Laudo Clínico OD

Audição normal

Classificações: tipo de perda auditiva (Silman e Silvermam - 1997), grau de perda auditiva média 500khz, 1000khz e 2000khz (Lloyd e Kaplan - 1978) e configuração audiométrica (Silman e Silverman - 1997 - adaptada de Carhart, 1945 e Lloyd e Kaplan, 1978)

## Audiometria

## Orelha Esquerda



Khz	0,25	0,5	1	2	3	4	6	8
OE db	NDG	20	15	20	20	25	25	25

Khz	0,25	0,5	1	2	3	4	6
OE db	NDG	NDG	NDG	NDG	NDG	NDG	NDG

Khz	0,5	1	2	=	3	4	6	=
OE db	20	15	20	18	20	25	25	23

### Laudo Clínico OE

Audição normal

Classificações: tipo de perda auditiva (Silman e Silvermam - 1997), grau de perda auditiva média 500khz, 1000khz e 2000khz (Lloyd e Kaplan - 1978) e configuração audiométrica (Silman e Silverman - 1997 - adaptada de Carhart, 1945 e Lloyd e Kaplan, 1978)

*Emanuel Sempio*  
Fonoaudiólogo  
Audiologia Clínica e Ocupacional  
CRFa 5-5297-8

Emanuel Sempio  
Fonoaudiólogo  
CRFa 5 - 5297 - 6

Assinatura eletrônica :73FDC7FD52B86453DD7D1B0718F51FD2

Para validar a assinatura : <https://sistema.hismet.com.br/validacao.php>

*Valdinei Magela de Souza*

\*\* Assinado por biometria \*\*

Modelo do Audiometro :AVS500 - VIBRASOM

Última Aferição :12/08/2025

Protocolo:25110316562648

Data:03/11/2025

Paciente:VALDINEI MAGELA DE SOUZA

Nasc.:13/12/1976 RG:32.875.516-3-SSP

CPF:26335558882

Exame:ELETROENCEFALOGRAMA CLINICO

### Resultado

A ATIVIDADE ELÉTRICA CEREBRAL DE REPOUSO MOSTROU-SE SIMÉTRICA ENTRE ÁREAS HOMÓLOGAS, ORGANIZADA, CONSTITUÍDA POR UM RITMO ALFA DOMINANTE, 09-10HZ DE MÉDIA AMPLITUDE, COM PREDOMÍNIO NAS REGIÕES POSTERIO. AUSÊNCIA DE ATIVIDADE EPILEPTIFORME. DURANTE TODO O DECORRER DO EXAME, MESMO COM A ATIVAÇÃO PELA HIPERPNÉIA, NÃO FORAM REGISTRADOS GRAFOELEMENTOS PATOLÓGICOS. ELETROENCEFALOGRAMA DIGITAL, REALIZADO DURANTE VIGÍLIA, EM CONDIÇÕES TÉCNICAS SATISFATÓRIAS.

Impressão diagnóstica

DENTRO DOS PARÂMETROS NORMAIS.

DR. CESAR ANDROLAGE  
Neurologista CRM 7432 MT RQE 4011 MT  
CRM: MT 7432

v1.0 Chave:<http://sistema.imaggi.com.br/validar.php?chave=621187577513140532329761326870>



Protocolo:2510301022059

Data:30/10/2025

Paciente:VALDINEI MAGELA DE SOUZA


Nasc.:13/12/1976 RG :32.875.516-3-SSP

CPF:26335558882

Exame :RX TORAX PA

### Resultado

OSSOS COM MORFOLOGIA E TEXTURA NORMAIS.  
MEDIASTINO CENTRADO E SEM MASSAS VISÍVEIS NA SUA TOPOGRAFIA.  
HILOS E TRAMA VASCULAR PULMONAR DE ASPECTO HABITUAL.  
CAMPOS PLEUROPULMONARES COM TRANSPARÊNCIA SATISFATÓRIA.  
CÚPULAS DIAFRAGMÁTICAS DE CONTORNOS NÍTIDOS E SEIOS COSTOFRÊNICOS LIVRES.  
ÁREA CARDÍACA NOS LIMITES DA NORMALIDADE.



---

Dr. Leandro M. Colmanetti

Médico Radiologista CRM 5995 MT RQE 4585 MT

v1.0 Chave:<http://sistema.imaggi.com.br/validar.php?chave=250211170635758193877628613170>





## ATESTADO DE ACUIDADE VISUAL

CNPJ : 10938185000133 Fantasia : LAVRITA SERVIÇOS ESPECIAIS  
Razão Social : LAVRITA ENGENHARIA DE SERVIÇOS ESPECIAIS MECANIZADOS LTDA  
Endereço : R ARNALDO PSOTA N.º 63 Complemento : ANEXO 99 ANEXO 111  
Cidade / UF : SÃO BERNARDO DO CAMPO / SP CEP : 09693010

### Funcionário

Nome : Valdinei Magela de Souza Setor: GERAL  
CPF : 26335558882 Cargo: TECNICO DE SEGURANCA  
RG : 32.875.516-3 / SSP Nascimento: 13/12/1976

### Ficha de Acuidade Visual

#### Longe

Método de avaliação : Escala Optométrica de Snellen

##### SEM CORREÇÃO

OD: 20/10

OE: 20/10

##### COM CORREÇÃO

OD: /

OE: /

#### Perto

Método de avaliação : Tabela de Jaeger

CORREÇÃO : NÃO

RESULTADO OLHO DIREITO : J1

RESULTADO OLHO ESQUERDO : J1

### Teste Cromático

Visão Cromatica: NORMAL

Usa lente/óculos: Não

Resultado: NORMAL

Cuiabá 30 de outubro de 2025

*Dra. Isabela Luiza P. dos Santos*  
Médica  
CRM-MT 16111

Drª Isabela Luiza Peralta dos Santos  
CRM-MT 16111  
NIS

Autenticação Assinatura :EDADF0698BE7B262890F8FE9E153C9F7  
Para validar a assinatura : <https://sistema.hismet.com.br/validacao.php>



Protocolo:25103009455048

Data:30/10/2025

Paciente:VALDINEI MAGELA DE SOUZA

Nasc.:13/12/1976 RG :32.875.516-3-SSP

CPF:26335558882

Exame :ELETROCARDIOGRAMA ECG

### Resultado

FC = 61BPM (VARIA DE DE 50 A 100BPM, DE ACORDO COM AS ÚLTIMAS DIRETRIZES DE ECG DA SBC).

P-R = 0,12S (NORMAL = 0,10 A 0,20S), P SINUSAL (ONDA P SINUSAL SE POSITIVA E, D1, D2, D3, AVF).

QRS = 0,08S (NORMAL = 0,07 A 0,11S) OBS: Q PATOLÓGICA SE AMPLITUDE FOR PELO MENOS 25% DA ONDA R.

QTC = 0,36S (NORMAL = 0,34 A 0,45S P/ HOMENS A 0,47S P/ MULHERES).

RITMO SINUSAL.

SÂQRS = 0° (NORMAL = 0 A 90°, ALGUNS AUTORES CONSIDERAM NORMAL = -30 A +110°).

Impressão diagnóstica

DENTRO DOS PARÂMETROS NORMAIS.

DRA. JAMILA LEITE XAVIER

Cardiologista CRM MT 6422 RQE 4016 MT

*Dr. Jamila L. Xavier*

8020849150035984486344

CRM-MT 6422

v1.0 Chave:<http://sistema.imaggi.com.br/validar.php?chave=459149018020849150035984486344>



Cod.: 557202	Paciente: <b>Valdinei Magela de Souza</b>	Sexo: Masculino	Idade: 48 (A)
Atendido em: 30/10/2025	Profissional Solicitante: Dr.(a) Rafael Correa da Costa	Cadastro de Pessoas Físicas: CPF: 26335558882	Convênio: Hismet

## GAMA GLUTAMIL TRANSFERASE - GGT

25 U/L

Método: Teste Cinético Material: Soro Coletado em: 30/10/2025 Liberado em: 30/10/2025 11:48

Valores de Referência:

Homens : 11-50 U/L

Mulheres: 7-32 U/L



Assinado Digitalmente



Dra. Julia Cristina da Silva  
Biomédica  
CRBM - 24963

A interpretação de qualquer teste com finalidade diagnóstica ou prognóstica depende de avaliação conjunta dos dados clínicos e da história médica do paciente.

Responsável Técnico: Bruno Bini Napoleão - CRBM 2121

Endereço: Av. General Vale, 350, Bandeirantes.  
Telefone: 65-99295 3662  
CNPJ: 08.555.112

Cod.: 557202	Paciente: <b>Valdinei Magela de Souza</b>	Sexo: Masculino	Idade: 48 (A)
Atendido em: 30/10/2025	Profissional Solicitante: Dr.(a) Rafael Correa da Costa	Cadastro de Pessoas Físicas: CPF: 26335558882	Convênio: Hismet

## ASPARTATO AMINO TRANSFERASE - TGO

22 U/L

Método: Teste cinético Material: Soro Coletado em: 30/10/2025 Liberado em: 30/10/2025 11:48

Valores de Referência:

Mulheres: <31 U/L

Homens: <37 U/L



Assinado Digitalmente



Dra. Julia Cristina da Silva  
Biomédica  
CRBM - 24963

A interpretação de qualquer teste com finalidade diagnóstica ou prognóstica depende de avaliação conjunta dos dados clínicos e da história médica do paciente.

Responsável Técnico: Bruno Bini Napoleão - CRBM 2121

Endereço: Av. General Vale, 350, Bandeirantes.  
Telefone: 65-99295 3662

Cod.: 557202	Paciente: <b>Valdinei Magela de Souza</b>	Sexo: Masculino	Idade: 48 (A)
Atendido em: 30/10/2025	Profissional Solicitante: Dr.(a) Rafael Correa da Costa	Cadastro de Pessoas Físicas: CPF: 26335558882	Convênio: Hismet

## ALANINA AMINOTRANSFERASE - TGP

24 U/L

Método: Teste Cinético Material: Soro Coletado em: 30/10/2025 Liberado em: 30/10/2025 11:48

Valores de Referência:

Homens: <42 U/L

Mulheres: <32 U/L



Assinado Digitalmente



Dra. Julia Cristina da Silva  
Biomédica  
CRBM - 24963

A interpretação de qualquer teste com finalidade diagnóstica ou prognóstica depende de avaliação conjunta dos dados clínicos e da história médica do paciente.

Responsável Técnico: Bruno Bini Napoleão - CRBM 2121

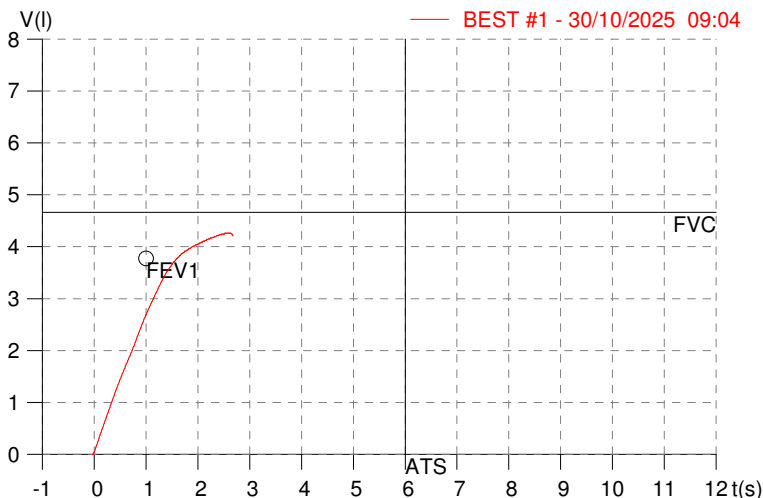
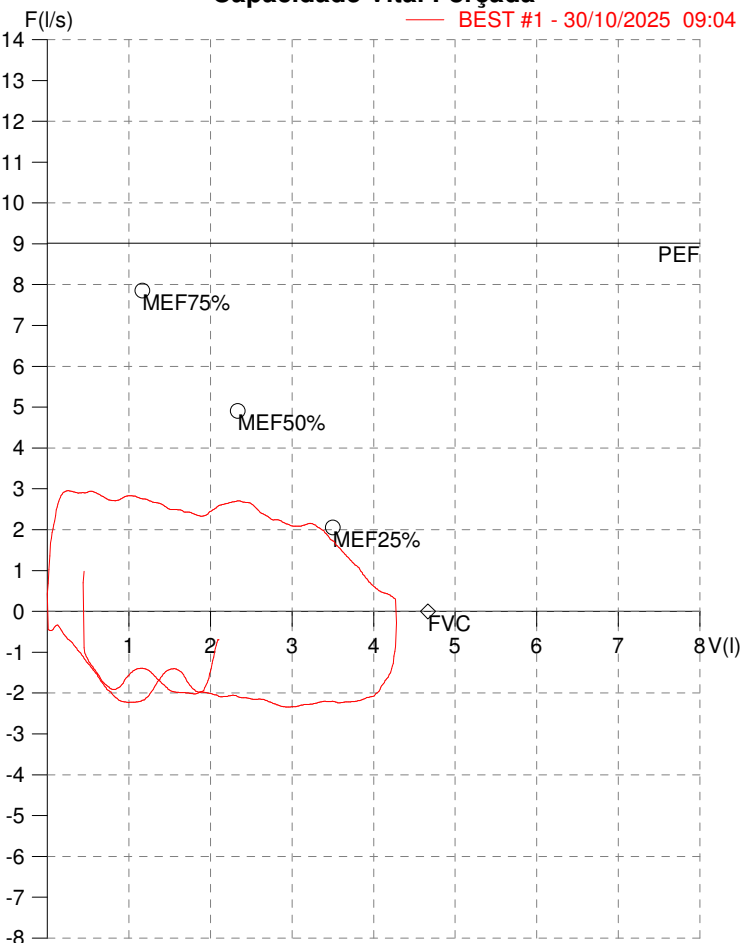
Endereço: Av. General Vale, 350, Bandeirantes.  
Telefone: 65-99295 3662

HISMET - MEDICINA DO TRABALHO  
AV. GENERAL MELLO, 227. POÇÃO. CUIABÁ MT  
Tel. (65)3321-7051

ID: 776306  
Primeiro Nome: VALDINEI MAGELA  
Sobrenome: DE SOUZA  
Data: 30/10/2025

Data de nascimento: 13/12/1976  
Sexo: Macho  
Peso (kg): 93.0  
Altura (cm): 178.0

Capacidade Vital Forçada



Dr Rafael Correa da Costa  
Médico - CRM/MT 8885  
Clínica Médica - RQE 6747  
Médico do Trabalho - RQE 6179  
Hismet - Medicina do Trabalho - 65-3321 7051

Parâmetro	UM	Descrição	Prev.	BEST#1	% Prev.
Best FVC	l(btps)	Melhor Capacidade Vital Forçada	4.66	4.29	91.9
FVC	l(btps)	Capacidade Vital Forçada	4.66	4.29	91.9
FEV1	l(btps)	Volume Exp Forçada em 1 seg	3.77	2.67	70.8
PEF	l/sec	Pico de Fluxo expiratório	9.02	2.96	32.8
PIF	l/sec	Pico de Fluxo Inspiratório		2.34	
FEV1/FVC%	%	FEV1 em % da FVC	78.6	62.3	79.3
FEF25-75%	l/sec	Fluxo expiratório médio forçado	4.09	2.44	59.7
MEF75%	l/sec	Fluxo Exp Máx @ 25% FVC	7.86	2.82	35.9
MEF50%	l/sec	Fluxo Exp Máx @ 50% FVC	4.91	2.61	53.2
MEF25%	l/sec	Fluxo Exp Máx @ 75% FVC	2.06	2.15	104.4
FET100%	sec	Tempo de Expiração forçada		2.5	
PEFr	l/min	Pico de Fluxo expiratório (l/min)	540.9	177.3	32.8

Diagnóstico:  
Espirometria Normal  
Impresso 04/11/2025



**ATENDIMENTO CLÍNICO**  
**EXAME N.º 776306**

**Paciente**

Nome : VALDINEI MAGELA DE SOUZA

CPF : 26335558882

Cargo : TECNICO DE SEGURANCA

RG : 32.875.516-3/SSP

Nascimento : 13/12/1976

**AVALIAÇÃO PSICOLÓGICA**

**I.DESCRICÃO DE DEMANDA**

A presente avaliação teve por objetivo cumprir o regimento do processo periódico com uso de uma entrevista, um teste psicométrico e o questionário SRQ 20. \_\_\_\_\_

**II.PROCEDIMENTO**

Para atender a demanda proposta foi realizada a aplicação do teste AC, que é considerado um teste que avalia a atenção concentrada e o formulário SRQ 20, sendo um instrumento de rastreamento psiquiátrico composto por vinte itens. \_\_\_\_\_

**III.ANÁLISE**

No geral obteve-se um resultado bom, obtendo percentil 75, o que representa um processo atencional médio superior, perante os sujeitos de sua mesma faixa etária e população. No questionário de rastreamento de transtornos mentais, o sujeito relatou não apresentar sintomas. Com estado mental aparentemente conservado. \_\_\_\_\_

**IV.CONCLUSÃO**

Em relação aos dados apresentados e analisados, mais as observações, há indícios de que o sujeito tem condições de exercer sua função. \_\_\_\_\_

**V. PRAZO DE VALIDADE DA AVALIAÇÃO**

Considerando que a personalidade é dinâmica e multideterminada, esta avaliação será válida para o presente momento.

Cuiabá-MT, 30 de outubro de 2025



Como validar o documento pelo ITI:  
Leia o qr-code e siga as instruções na página que será aberta.



**ITI**  
Instituto Nacional de  
Tecnologia da Informação

