



## ATESTADO DE ACUIDADE VISUAL

CNPJ : 10276666000120 Fantasia : RODOFEDERAL  
Razão Social : RODOFEDERAL TRANSPORTE E LOCAÇÃO LTDA  
Endereço : ROD MARIO ANDREAZZA N.º 1880 Complemento :  
Cidade / UF : VÁRZEA GRANDE / MT CEP : 78144850

### Funcionário

Nome : Israel Manoel da Cruz Oliveira Setor: LOGISTICA  
CPF : 06341712162 Cargo: AUXILIAR DE ESTOQUE  
RG : / Nascimento: 09/04/2004

### Ficha de Acuidade Visual

#### Longe

Método de avaliação : Escala Optométrica de Snellen

##### SEM CORREÇÃO

OD: 20/13

OE: 20/10

##### COM CORREÇÃO

OD: /

OE: /

#### Perto

Método de avaliação : Tabela de Jaeger

CORREÇÃO : NÃO

RESULTADO OLHO DIREITO : J1

RESULTADO OLHO ESQUERDO : J1

#### Teste Cromático

Visão Cromatica: NORMAL

Usa lente/óculos: Não

Resultado: NORMAL

Cuiabá 30 de outubro de 2025

Dr. João Batista de Almeida  
Médico  
CRM-MT 15709

Dr. João Batista de Almeida Junior

CRM-MT 15709

Autenticação Assinatura :37E75AE08C19FEB50BAE70B2EF9FA5BB  
Para validar a assinatura : <https://sistema.hismet.com.br/validacao.php>

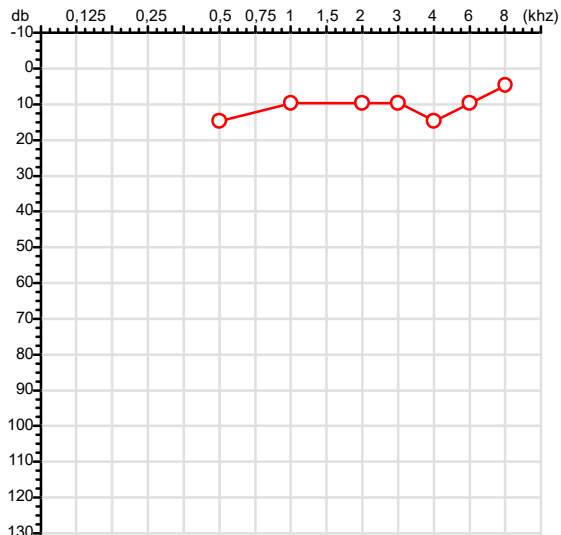
# Exame n.º :776358

CPF :063.417.121-62  
CNPJ :10.276.666/0001-20  
Nascimento :09/04/2004  
Motivo :Admissional  
Repouso :14h  
Data do Exame : 30/10/2025

Paciente :ISRAEL MANOEL DA CRUZ OLIVEIRA  
Razão :RODOFEDERAL TRANSPORTE E LOCACAO LTDA  
Idade : 21 anos  
Setor :LOGISTICA  
Função :AUXILIAR DE ESTOQUE

RG :/

## Orelha Direita



## Aérea

Khaz	0,25	0,5	1	2	3	4	6	8
OD db	NDG	15	10	10	10	15	10	5

## Ossea

Khaz	0,25	0,5	1	2	3	4	6
OD db	NDG	NDG	NDG	NDG	NDG	NDG	NDG

## Médias Tritonais

Khaz	0,5	1	2	=	3	4	6	=
OD db	15	10	10	12	10	15	10	12

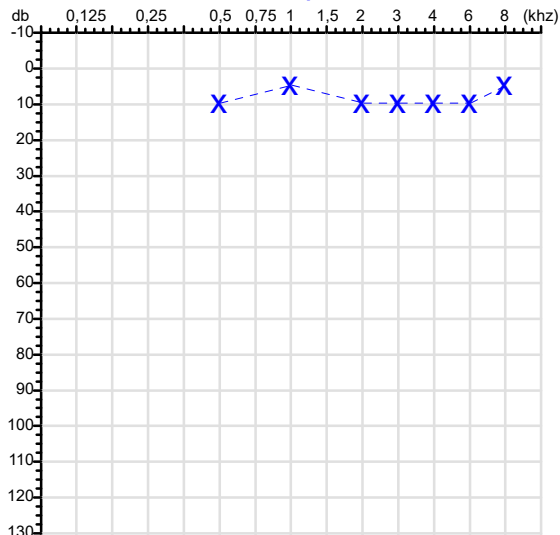
## Laudo Clínico OD

Audição normal

Classificações: tipo de perda auditiva (Silman e Silvermam - 1997), grau de perda auditiva média 500khz, 1000khz e 2000khz (Lloyd e Kaplan - 1978) e configuração audiométrica (Silman e Silverman - 1997 - adaptada de Carhart, 1945 e Lloyd e Kaplan, 1978)

## Audiometria

## Orelha Esquerda



Khaz	0,25	0,5	1	2	3	4	6	8
OE db	NDG	10	5	10	10	10	10	5

Khaz	0,25	0,5	1	2	3	4	6
OE db	NDG	NDG	NDG	NDG	NDG	NDG	NDG

Khaz	0,5	1	2	=	3	4	6	=
OE db	10	5	10	8	10	10	10	10

## Laudo Clínico OE

Audição normal

Classificações: tipo de perda auditiva (Silman e Silvermam - 1997), grau de perda auditiva média 500khz, 1000khz e 2000khz (Lloyd e Kaplan - 1978) e configuração audiométrica (Silman e Silverman - 1997 - adaptada de Carhart, 1945 e Lloyd e Kaplan, 1978)

*Emanuel Sempio*  
Fonoaudiólogo  
Audiologia Clínica e Ocupacional  
CRFa 5-5297-8

Emanuel Sempio  
Fonoaudiólogo  
CRFa 5 - 5297 - 8

Assinatura eletrônica :E5E976864655885A4C4EA79A859FDD98

Para validar a assinatura : <https://sistema.hismet.com.br/validacao.php>

*Israel Manoel da Cruz Oliveira*

\*\* Assinado por biometria \*\*

Modelo do Audiometro :AVS500 - VIBRASOM

Última Aferição :12/08/2025

Protocolo:25110507291848

Data:05/11/2025

Paciente:ISRAEL MANOEL DA CRUZ OLIVEIRA

Nasc.:09/04/2004 RG :-

CPF:06341712162

Exame :ELETROCARDIOGRAMA ECG

### Resultado

FC = 67BPM (VARIA DE DE 50 A 100BPM, DE ACORDO COM AS ÚLTIMAS DIRETRIZES DE ECG DA SBC).

P-R = 0,16S (NORMAL = 0,10 A 0,20S), P SINUSAL (ONDA P SINUSAL SE POSITIVA E, D1, D2, D3, AVF).

QRS = 0,08S (NORMAL = 0,07 A 0,11S) OBS: Q PATOLÓGICA SE AMPLITUDE FOR PELO MENOS 25% DA ONDA R.

QTC = 0,37S (NORMAL = 0,34 A 0,45S P/ HOMENS A 0,47S P/ MULHERES).

RITMO SINUSAL.

SÂQRS = +30° (NORMAL = 0 A 90°, ALGUNS AUTORES CONSIDERAM NORMAL = -30 A +110°).

Impressão diagnóstica

DENTRO DOS PARÂMETROS NORMAIS.

DRA. JAMILA LEITE XAVIER

Cardiologista CRM MT 6422 RQE 4016 MT

*Dr. Jamila L. Xavier*

v1.0 Chave:<http://sistema.imaggi.com.br/validar.php?chave=479418372341556106929752781044>

CRM-MT 6422

AV. GENERAL MELLO, 227 - POÇÃO - CEP 78015-300 - CUIABÁ - MT

FONE: (65) 3055-2051 - IMAGGI@IMAGGI.COM.BR



Protocolo:25110416031548

Data:04/11/2025

Paciente:ISRAEL MANOEL DA CRUZ OLIVEIRA

Nasc.:09/04/2004 RG :-

CPF:06341712162

Exame :ELETROENCEFALOGRAMA CLINICO

### Resultado

A ATIVIDADE ELÉTRICA CEREBRAL DE REPOUSO MOSTROU-SE SIMÉTRICA ENTRE ÁREAS HOMÓLOGAS, ORGANIZADA, CONSTITUÍDA POR UM RITMO ALFA DOMINANTE, 09-10HZ DE MÉDIA AMPLITUDE, COM PREDOMÍNIO NAS REGIÕES POSTERIO. AUSÊNCIA DE ATIVIDADE EPILEPTIFORME. DURANTE TODO O DECORRER DO EXAME, MESMO COM A ATIVAÇÃO PELA HIPERPNÉIA, NÃO FORAM REGISTRADOS GRAFOELEMENTOS PATOLÓGICOS. ELETROENCEFALOGRAMA DIGITAL, REALIZADO DURANTE VIGÍLIA, EM CONDIÇÕES TÉCNICAS SATISFATÓRIAS.

Impressão diagnóstica

DENTRO DOS PARÂMETROS NORMAIS.

DR. CESAR ANDROLAGE  
Neurologista CRM 7432 MT RQE 4011 MT  
CRM-MT 7432

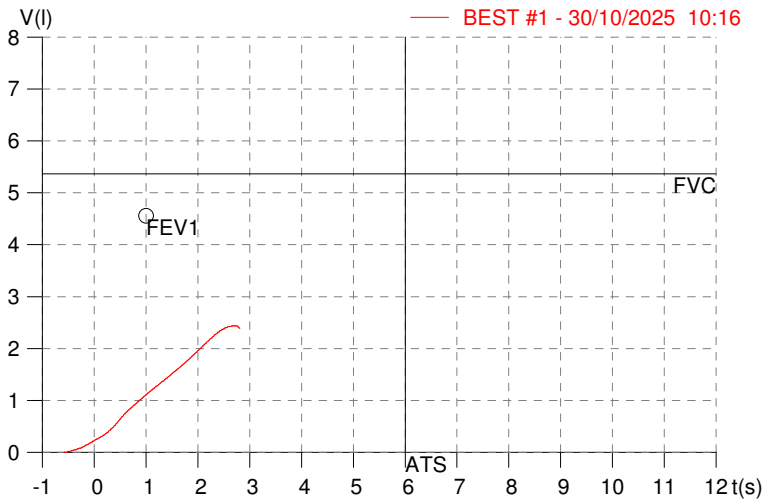
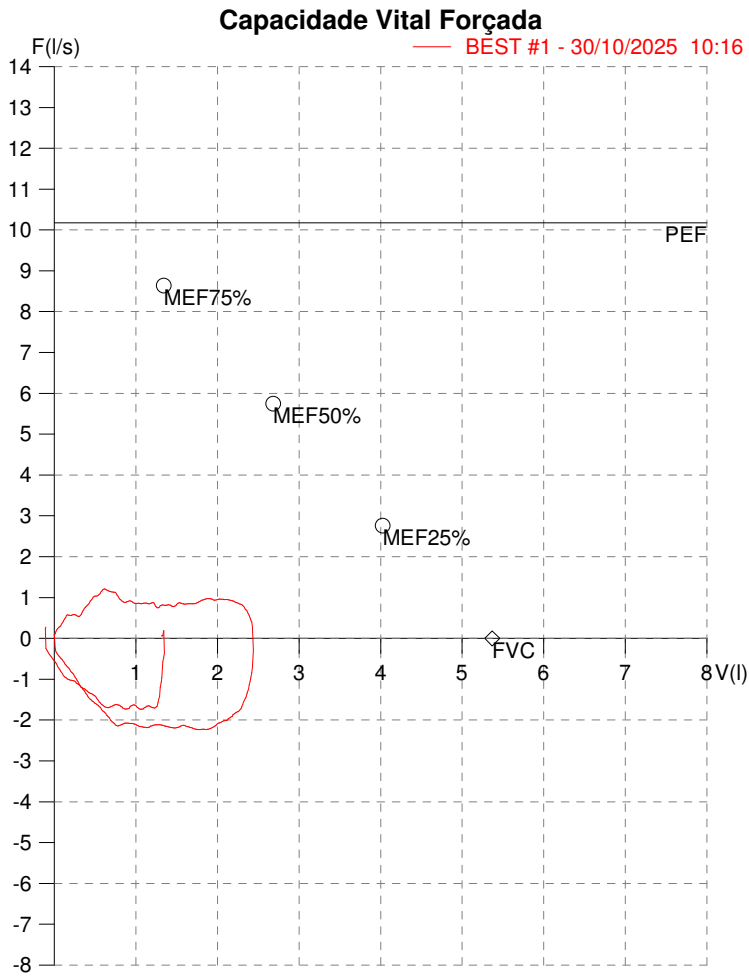
v1.0 Chave:<http://sistema.imaggi.com.br/validar.php?chave=352738935379246385997028940416>



HISMET - MEDICINA DO TRABALHO  
AV. GENERAL MELLO, 227. POÇÃO. CUIABÁ MT  
Tel. (65)3321-7051

ID: 776358  
Primeiro Nome: ISRAEL MANOEL  
Sobrenome: DA CRUZ OLIVEIRA  
Data: 30/10/2025

Data de nascimento: 09/04/2004  
Sexo : Macho  
Peso (kg): 79.0  
Altura (cm): 178.0



Parâmetro	UM	Descrição	Prev.	BEST#1	% Prev.
Best FVC	l(btps)	Melhor Capacidade Vital Forçada	5.37	2.46	45.7
FVC	l(btps)	Capacidade Vital Forçada	5.37	2.46	45.7
FEV1	l(btps)	Volume Exp Forçada em 1 seg	4.55	1.11	24.4
PEF	l/sec	Pico de Fluxo expiratório	10.18	1.21	11.9
PIF	l/sec	Pico de Fluxo Inspiratório		2.23	
FEV1/FVC% %		FEV1 em % da FVC	83.4	45.2	54.2
FEF25-75% l/sec		Fluxo expiratório médio forçado	5.25	0.88	16.7
MEF75% l/sec		Fluxo Exp Máx @ 25% FVC	8.64	1.20	13.9
MEF50% l/sec		Fluxo Exp Máx @ 50% FVC	5.75	0.87	15.1
MEF25% l/sec		Fluxo Exp Máx @ 75% FVC	2.76	0.94	34.2
FET100% sec		Tempo de Expiração forçada		2.7	
PEFr l/min		Pico de Fluxo expiratório (l/min)	610.6	72.7	11.9

Diagnóstico:  
MODERADA

Impresso 30/10/2025

Cod.: 557278	Paciente: <b>Israel Manoel da Cruz Oliveira</b>	Sexo: Masculino	Idade: 21 (A)
Atendido em: 30/10/2025	Profissional Solicitante: Dr.(a) Rafael Correa da Costa	Cadastro de Pessoas Físicas: CPF: 06341712162	Convênio: Hismet

## GLICOSE EM JEJUM

**81 mg/dL**

Método: Enzimático Colorimétrico    Material: Soro    Coletado em: 30/10/2025    Liberado em: 30/10/2025 11:55

Valores de Referência:  
70 a 99 mg/dL



Dra. Julia Cristina da Silva  
Biomédica  
**CRBM - 24963**

A interpretação de qualquer teste com finalidade diagnóstica ou prognóstica depende de avaliação conjunta dos dados clínicos e da história médica do paciente.

Responsável Técnico: Bruno Bini Napoleão - CRM 2121

Endereço: Av. General Vale, 350, Bandeirantes.

Telefone: 65-99295 3662

CNES: 3055612

Cod.: 557278	Paciente: <b>Israel Manoel da Cruz Oliveira</b>	Sexo: Masculino	Idade: 21 (A)
Atendido em: 30/10/2025	Profissional Solicitante: Dr.(a) Rafael Correa da Costa	Cadastro de Pessoas Físicas: CPF: 06341712162	Convênio: Hismet

## HEMOGRAMA

Método: Automação XNL550 Material: PLASMA EDTA Coletado em: 30/10/2025 Liberado em: 30/10/2025 11:52

### Eritrograma

Valores de Referência

Hemácias em milhões/ mm <sup>3</sup> .....:	<b>4,93</b>	4,30 a 5,70/mm <sup>3</sup>
Hemoglobina em g/dL.....:	<b>14,2</b>	13,5 a 17,5g/dL
Hematócrito em %.....:	<b>41,2</b>	39,0 a 50,0%
Vol. Glob. Média em fl.....:	<b>83,6</b>	80,0 a 95,0fl
Hem. Glob. Média em pg.....:	<b>28,8</b>	26,0 a 34,0pg
C.H. Glob. Média em g/dL.....:	<b>34,5</b>	31,0 a 36,0g/dL
RDW.....:	<b>12,3</b>	11,0 a 15,0%

### Leucograma

Leucócitos.....:	<b>5.130/mm<sup>3</sup></b>	3.500 a 10.000/mm <sup>3</sup>
Neutrófilos.....:	<b>56,5%</b>	<b>2.898/mm<sup>3</sup></b> 50 a 70 2000 a 7000
Blastos.....:	<b>0,0%</b>	<b>0/mm<sup>3</sup></b> 0 0
Promielocitos.....:	<b>0,0%</b>	<b>0/mm<sup>3</sup></b> 0 0
Mielocitos.....:	<b>0,0%</b>	<b>0/mm<sup>3</sup></b> 0 0
Metamielocitos.....:	<b>0,0%</b>	<b>0/mm<sup>3</sup></b> 0 0
Bastões.....:	<b>0,0%</b>	<b>0/mm<sup>3</sup></b> 0 a 6 0 a 600
Segmentados.....:	<b>56,5%</b>	<b>2.898/mm<sup>3</sup></b> 50 a 70 2000 a 7000
Eosinófilos.....:	<b>0,6%</b>	<b>31/mm<sup>3</sup></b> 2 a 4 80 a 600
Basófilos.....:	<b>0,2%</b>	<b>10/mm<sup>3</sup></b> 0 a 2 0 a 200
Linfócitos típicos....:	<b>35,7%</b>	<b>1.831/mm<sup>3</sup></b> 25 a 35 1000 a 3500
Linfócitos atípicos...:	<b>0,0%</b>	<b>0/mm<sup>3</sup></b> 0 0
Monócitos.....:	<b>7,0%</b>	<b>359/mm<sup>3</sup></b> 2 a 10 400 a 1000

### Plaquetas

Plaquetas.....:	<b>207.000/mm<sup>3</sup></b>	150.000 a 450.000/mm <sup>3</sup>
VPM.....:	<b>10,8/fl</b>	6,7 a 10,0fl
Plaquetócrito.....:	<b>0,220%</b>	0,10 a 0,50%
PDW.....:	<b>12,6</b>	15,0 a 17,9%



Dra. Julia Cristina da Silva  
Biomédica  
CRBM - 24963

A interpretação de qualquer teste com finalidade diagnóstica ou prognóstica depende de avaliação conjunta dos dados clínicos e da história médica do paciente.

Responsável Técnico: Bruno Bini Napoleão - CRM 2121

Endereço: Av. General Vale, 350, Bandeirantes.

Telefone: 65-99295 3662

CNES: 3055612

Protocolo:2510301155589

Data:30/10/2025

Paciente:ISRAEL MANOEL DA CRUZ OLIVEIRA

Nasc.:09/04/2004 RG :-

CPF:06341712162

Exame :RX COLUNA LOMBO SACRA AP / PERFIL

### Resultado

CORPOS VERTEBRAIS VISUALIZADOS COM MORFOLOGIA E TEXTURA HABITUAIS.  
APÓFISES ESPINHOSAS, TRANSVERSAS E PEDÍCULOS SEM ANORMALIDADES.  
TRANSIÇÃO LOMBOSSACRA DE ASPECTO NORMAL.  
ESPAÇOS DISCAIS DENTRO DOS LIMITES DA NORMALIDADE.  
AUSÊNCIA DE ASSIMETRIAS EVIDENTES OU ESCOLIOSE DA COLUNA.  
LINHA DE PESO PROJETADO ANTERIOR A BASE DO SACRO.



---

Dr. Leandro M. Colmanetti

Médico Radiologista CRM 5995 MT RQE 4585 MT

v1.0 Chave:<http://sistema.imaggi.com.br/validar.php?chave=997038967157769045270552094518>



Cod.: 557278	Paciente: <b>Israel Manoel da Cruz Oliveira</b>	Sexo: Masculino	Idade: 21 (A)
Atendido em: 30/10/2025	Profissional Solicitante: Dr.(a) Rafael Correa da Costa	Cadastro de Pessoas Físicas: CPF: 06341712162	Convênio: Hismet

## GRUPO SANGUINEO + FATOR RH

Método: EL-TESTE    Material: PLASMA EDTA    Coletado em: 30/10/2025    Liberado em: 30/10/2025 13:01

Grupo ABO

**O**

Fator RH

**Positivo**



Dra. Julia Cristina da Silva  
Biomédica  
CRBM - 24963

A interpretação de qualquer teste com finalidade diagnóstica ou prognóstica depende de avaliação conjunta dos dados clínicos e da história médica do paciente.

Responsável Técnico: Bruno Bini Napoleão - CRM 2121

Endereço: Av. General Vale, 350, Bandeirantes.

Telefone: 65-99295 3662

CNES: 3055612