



ATESTADO DE ACUIDADE VISUAL

CNPJ : 45907897000170 Fantasia : NORTAO MATERIAIS PARA CONSTRUCAO
Razão Social : MATERIAIS PARA CONSTRUCAO NORTAO LTDA
Endereço : R SIDONIO RONDON DE MORAIS N.º 5 Complemento : QUADRA110 LOTE 05
Cidade / UF : VÁRZEA GRANDE / MT CEP : 78135154

Funcionário

Nome : Natanael Geremias de Moraes Setor: ENTREGA
CPF : 82324360187 Cargo: AJUDANTE GERAL NIVEL II
RG : / Nascimento: 07/12/1976

Ficha de Acuidade Visual

Longe

Método de avaliação : Escala Optométrica de Snellen

SEM CORREÇÃO

OD: 20/20

OE: 20/40

COM CORREÇÃO

OD: /

OE: /

Perto

Método de avaliação : Tabela de Jaeger

CORREÇÃO : NÃO

RESULTADO OLHO DIREITO : J1

RESULTADO OLHO ESQUERDO : J1

Teste Cromático

Visão Cromatica: NORMAL

Usa lente/óculos: Não

Várzea Grande 31 de outubro de 2025

Resultado: NORMAL

Isabelle C. F. G. de Pontes
Médica
CRM MT 13338

Dra. Isabelle Cristyne Flávia Goulart de Pontes

CRM-MT 13338

Autenticação Assinatura : B5A1D91C47AB89AF0E0809ABAE02F211
Para validar a assinatura : <https://sistema.hismet.com.br/validacao.php>

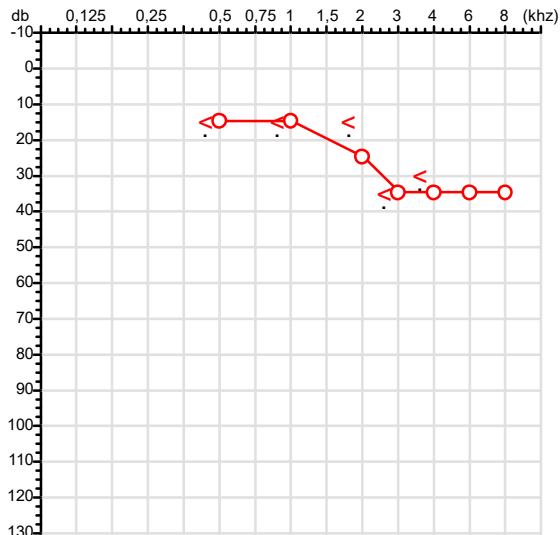
Exame n.º :776520

CPF :823.243.601-87
CNPJ :45.907.897/0001-70
Nascimento :07/12/1976
Motivo :Admissional
Repouso :14h
Data do Exame : 31/10/2025

Paciente :Natanael Geremias de Moraes
Razão :MATERIAIS PARA CONSTRUCAO NORTAO LTDA
Idade : 48 anos
Setor :ENTREGA
Função :AJUDANTE GERAL NIVEL II

RG :/

Orelha Direita



Aérea

KhZ	0,25	0,5	1	2	3	4	6	8
OD db	NDG	15	15	25	35	35	35	35

Óssea

KhZ	0,25	0,5	1	2	3	4	6
OD db	NDG	15	15	15	35	30	NDG

Médias Tritonais

KhZ	0,5	1	2	=	3	4	6	=
OD db	15	15	25	18	35	35	35	35

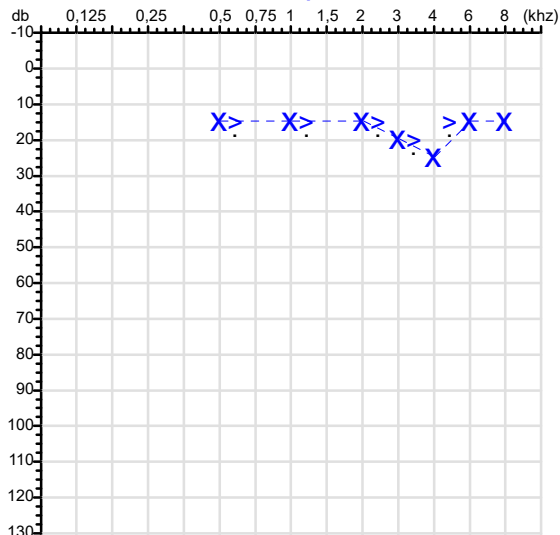
Laudo Clínico OD

Alteração auditiva neurosensorial

Classificações: tipo de perda auditiva (Silman e Silverman - 1997), grau de perda auditiva média 500khz, 1000khz e 2000khz (Lloyd e Kaplan - 1978) e configuração audiométrica (Silman e Silverman - 1997 - adaptada de Carhart, 1945 e Lloyd e Kaplan, 1978)

Audiometria

Orelha Esquerda



KhZ	0,25	0,5	1	2	3	4	6	8
OE db	NDG	15	15	15	20	25	15	15

KhZ	0,25	0,5	1	2	3	4	6
OE db	NDG	15	15	15	20	15	NDG

KhZ	0,5	1	2	=	3	4	6	=
OE db	15	15	15	15	20	25	15	20

Laudo Clínico OE

Audição normal

Classificações: tipo de perda auditiva (Silman e Silverman - 1997), grau de perda auditiva média 500khz, 1000khz e 2000khz (Lloyd e Kaplan - 1978) e configuração audiométrica (Silman e Silverman - 1997 - adaptada de Carhart, 1945 e Lloyd e Kaplan, 1978)

Isabelle C. F. G. de Pontes
Médica
CRM MT 13338

Dra. Isabelle Cristyne Flávia Goulart de Pontes

CRM-MT 13338

Assinatura eletrônica :2D7AAEE2F9F3C051FA5EE8888ABB2CFA

Para validar a assinatura : <https://sistema.hismet.com.br/validacao.php>

Natanael Geremias de Moraes

** Assinado por biometria **

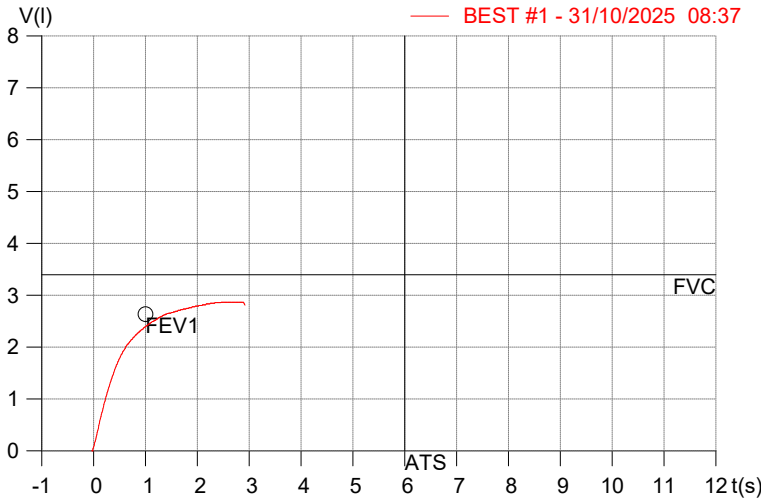
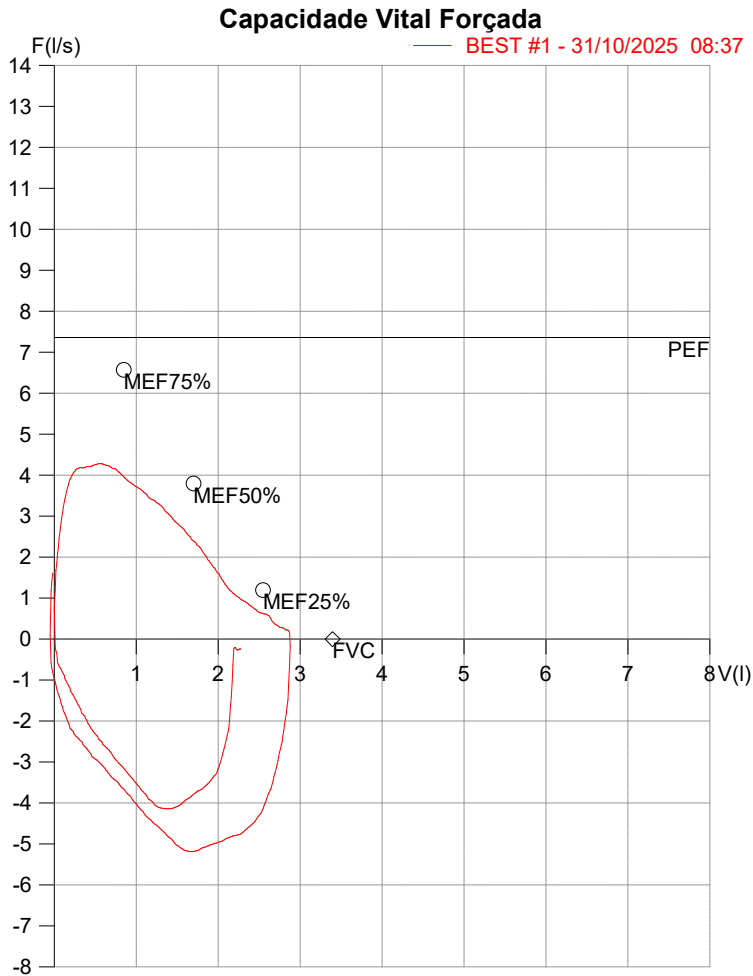
Modelo do Audiometro :AS-60 - AUDITEC

Última Aferição :12/08/2025

HISMET - HIGIENE SEGURANÇA E MEDICINA DO TRABALHO LTDA
AV. GENERAL MELLO, 227. POÇÃO CUIABÁ - MT
TEL.: (65)3321-7051 www.hismet.com.br

Data: 31/10/2025
Primeiro Nome: natanael geremias
Sobrenome: MORAES
Altura (cm): 165.0
Peso (kg): 93.0

Data de nascimento: 07/12/1956
Sexo : Macho
Descrição:
Empresa:
Fuma: Não



Parâmetro	UM	Descrição	Prev.	BEST#1	% Prev.
Best FVC	l(btps)	Melhor Capacidade Vital Forçada	3.40	2.89	85.2
FVC	l(btps)	Capacidade Vital Forçada	3.40	2.89	85.2
FEV1	l(btps)	Volume Exp Forçada em 1 seg	2.63	2.41	91.4
PEF	l/sec	Pico de Fluxo expiratório	7.36	4.28	58.1
PIF	l/sec	Pico de Fluxo Inspiratório		5.19	
FEV1/FVC%	%	FEV1 em % da FVC	75.0	83.2	111.0
FEF25-75%	l/sec	Fluxo expiratório médio forçado	2.98	2.56	85.8
MEF75%	l/sec	Fluxo Exp Máx @ 25% FVC	6.57	4.17	63.5
MEF50%	l/sec	Fluxo Exp Máx @ 50% FVC	3.80	2.95	77.8
MEF25%	l/sec	Fluxo Exp Máx @ 75% FVC	1.20	1.17	97.3
FET100%	sec	Tempo de Expiração forçada		2.5	
PEFr	l/min	Pico de Fluxo expiratório (l/min)	441.4	256.6	58.1

Diagnóstico:
Espirometria normal



Nome: NATANAEL GEREMIAS DE MORAES

Data Nasc.: 07/12/1976

Médico: HISMET

CRM: 175069-MT

Data: 31/10/2025

Protocolo: 1001803

Exame: RX COLUNA LOMBO-SACRA - 3 INCIDENCIAS

Senha: 682217

RAIO-X COLUNA LOMBO-SACRA

Exame radiográfico evidenciou:

Textura óssea normal.

Alterações degenerativas com osteófitos nas margens de corpos vertebrais.

Redução dos espaços discais.

rbe

Dr. Raul Bernardo Paniagua Eljach

CRM-MT 8230 RQE N° 4157

**Título de Especialista em Radiologia
e Diagnóstico por Imagem.**

Para sua maior comodidade, acesse seu exame pelo site www.ceico.com.br com o **Protocolo** e **Senha** disponíveis no cabeçalho do laudo.

Responsável Técnico: Dr. Raul Bernardo P. Eljach CRM 8230-MT
Inscrição Pessoa Jurídica CRM 437-MT

1/1