



ATESTADO DE ACUIDADE VISUAL

CNPJ : 03051741000190 Fantasia : SAO PEDRO
Razão Social : SAO PEDRO CONSTRUTORA LTDA
Endereço : AV.PROF MAGALHAES NETO N.º 0 Complemento : QUADRA 28 LOTE 09
Cidade / UF : SALVADOR / BA CEP : 41810011

Funcionário

Nome : Fernando Henrique Cardoso de Freitas Setor: GRUPO II - OPERACIONAL
CPF : 06335254301 Cargo: ELETRICISTA
RG : / Nascimento: 16/12/1993

Ficha de Acuidade Visual

Longe

Método de avaliação : Escala Optométrica de Snellen

SEM CORREÇÃO

OD: 20/10

OE: 20/10

COM CORREÇÃO

OD: /

OE: /

Perto

Método de avaliação : Tabela de Jaeger

CORREÇÃO : NÃO

RESULTADO OLHO DIREITO : J1

RESULTADO OLHO ESQUERDO : J1

Teste Cromático

Visão Cromatica: NORMAL

Usa lente/óculos: Não

Resultado: NORMAL

Cuiabá 31 de outubro de 2025

Dr. João Batista de Almeida
Médico
CRM-MT 15709

Dr. João Batista de Almeida Junior

CRM-MT 15709

Autenticação Assinatura :4376B1510421302C534F3EEEABD9CB6A
Para validar a assinatura : <https://sistema.hismet.com.br/validacao.php>

Exame n.º :776532

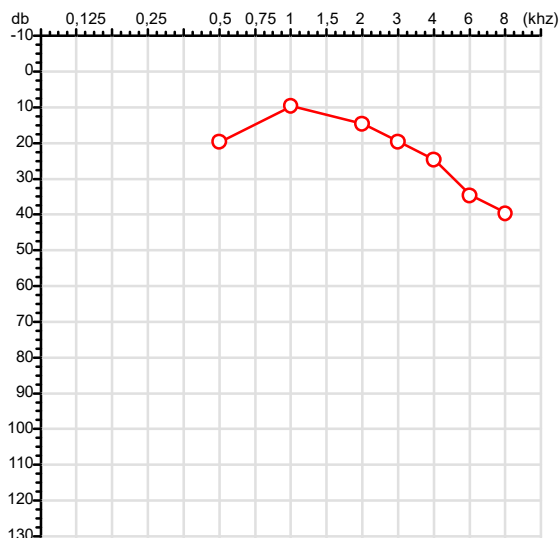
CPF :063.352.543-01
CNPJ :03.051.741/0001-90
Nascimento :16/12/1993
Motivo :Periódico
Repouso :14h
Data do Exame : 31/10/2025

Paciente :Fernando Henrique Cardoso de Freitas
Razão :SAO PEDRO CONSTRUTORA LTDA
Idade : 31 anos
Setor :GRUPO II - OPERACIONAL
Função :ELETRICISTA

RG :/

Audiometria

Orelha Direita



Aérea

KhZ	0,25	0,5	1	2	3	4	6	8
OD db	NDG	20	10	15	20	25	35	40

Ossea

KhZ	0,25	0,5	1	2	3	4	6
OD db	NDG	NDG	NDG	NDG	NDG	NDG	NDG

Médias Tritonais

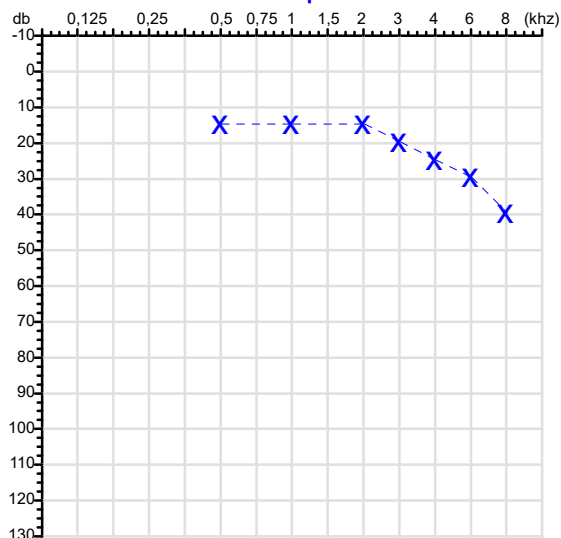
KhZ	0,5	1	2	=	3	4	6	=
OD db	20	10	15	15	20	25	35	27

Laudo Clínico OD

Alteração auditiva com configuração descendente leve

Classificações: tipo de perda auditiva (Silman e Silvermam - 1997), grau de perda auditiva média 500khz, 1000khz e 2000khz (Lloyd e Kaplan - 1978) e configuração audiométrica (Silman e Silverman - 1997 - adaptada de Carhart, 1945 e Lloyd e Kaplan, 1978)

Orelha Esquerda



KhZ	0,25	0,5	1	2	3	4	6	8
OE db	NDG	15	15	15	20	25	30	40

KhZ	0,25	0,5	1	2	3	4	6
OE db	NDG	NDG	NDG	NDG	NDG	NDG	NDG

KhZ	0,5	1	2	=	3	4	6	=
OE db	15	15	15	15	20	25	30	25

Laudo Clínico OE

Alteração auditiva com configuração descendente leve

Classificações: tipo de perda auditiva (Silman e Silvermam - 1997), grau de perda auditiva média 500khz, 1000khz e 2000khz (Lloyd e Kaplan - 1978) e configuração audiométrica (Silman e Silverman - 1997 - adaptada de Carhart, 1945 e Lloyd e Kaplan, 1978)

Emanuel Sempio
Fonoaudiólogo
Audiologia Clínica e Ocupacional
CRFa 5-5297-8

Emanuel Sempio
Fonoaudiólogo
CRFa 5 - 5297 - 8

Assinatura eletrônica :4CD5ABA17B66EC13C56112B8E4BC4CE3

Para validar a assinatura : <https://sistema.hismet.com.br/validacao.php>

Fernando Henrique Cardoso de Freitas

** Assinado por biometria **

Modelo do Audiometro :AVS500 - VIBRASOM

Última Aferição :12/08/2025



ATENDIMENTO CLÍNICO
EXAME N.º 776532

Paciente

Nome : **FERNANDO HENRIQUE CARDOSO DE FREITAS**

CPF : **06335254301**

Cargo : **ELETRICISTA**

RG : /

Nascimento : **16/12/1993**

AVALIAÇÃO PSICOLÓGICA

I.DESCRICÃO DE DEMANDA

A presente avaliação teve por objetivo cumprir o regimento do processo periódico com uso de uma entrevista, um teste psicométrico e o questionário SRQ 20. _____

II.PROCEDIMENTO

Para atender a demanda proposta foi realizada a aplicação do teste AC, que é considerado um teste que avalia a atenção concentrada e o formulário SRQ 20, sendo um instrumento de rastreamento psiquiátrico composto por vinte itens. _____

III.ANÁLISE

No geral obteve-se um resultado bom, obtendo percentil 30, o que representa um processo atencional médio, perante os sujeitos de sua mesma faixa etária e população. No questionário de rastreamento de transtornos mentais, o sujeito relatou não apresentar sintomas. Com estado mental aparentemente conservado. _____

IV.CONCLUSÃO

Em relação aos dados apresentados e analisados, mais as observações, há indícios de que o sujeito tem condições de exercer sua função. _____

V. PRAZO DE VALIDADE DA AVALIAÇÃO

Considerando que a personalidade é dinâmica e multideterminada, esta avaliação será válida para o presente momento.

Cuiabá-MT, 31 de outubro de 2025



Como validar o documento pelo ITI:
Leia o qr-code e siga as instruções na página que será aberta.



ITI
Instituto Nacional de
Tecnologia da Informação



Protocolo:25103109543846

Data:31/10/2025

Paciente:FERNANDO HENRIQUE CARDOSO DE FREITAS

Nasc.:16/12/1993 RG :-

CPF:06335254301

Exame :ELETROCARDIOGRAMA ECG

Resultado

FC = 67BPM (VARIA DE DE 50 A 100BPM, DE ACORDO COM AS ÚLTIMAS DIRETRIZES DE ECG DA SBC).

P-R = 0,12S (NORMAL = 0,10 A 0,20S), P SINUSAL (ONDA P SINUSAL SE POSITIVA E, D1, D2, D3, AVF).

QRS = 0,08S (NORMAL = 0,07 A 0,11S) OBS: Q PATOLÓGICA SE AMPLITUDE FOR PELO MENOS 25% DA ONDA R.

QTC = 0,37S (NORMAL = 0,34 A 0,45S P/ HOMENS A 0,47S P/ MULHERES).

RITMO SINUSAL.

SÂQRS = +30° (NORMAL = 0 A 90°, ALGUNS AUTORES CONSIDERAM NORMAL = -30 A +110°).

Impressão diagnóstica

DENTRO DOS PARÂMETROS NORMAIS.

DRA. JAMILA LEITE XAVIER

Cardiologista CRM MT 6422 RQE 4016 MT

Dr.ª Jamila L. Xavier

v1.0 Chave:<http://sistema.imaggi.com.br/validar.php?chave=871144332568784703620683858026>

CRM-MT 6422

AV. GENERAL MELLO, 227 - POÇÃO - CEP 78015-300 - CUIABÁ - MT

FONE: (65) 3055-2051 - IMAGGI@IMAGGI.COM.BR



Protocolo:25103109385946

Data:31/10/2025

Paciente:FERNANDO HENRIQUE CARDOSO DE FREITAS

Nasc.:16/12/1993 RG :-

CPF:06335254301

Exame :ELETROENCEFALOGRAMA CLINICO

Resultado

A ATIVIDADE ELÉTRICA CEREBRAL DE REPOUSO MOSTROU-SE SIMÉTRICA ENTRE ÁREAS HOMÓLOGAS, ORGANIZADA, CONSTITUÍDA POR UM RITMO ALFA DOMINANTE, 09-10HZ DE MÉDIA AMPLITUDE, COM PREDOMÍNIO NAS REGIÕES POSTERIO. AUSÊNCIA DE ATIVIDADE EPILEPTIFORME. DURANTE TODO O DECORRER DO EXAME, MESMO COM A ATIVAÇÃO PELA HIPERPNÉIA, NÃO FORAM REGISTRADOS GRAFOELEMENTOS PATOLÓGICOS. ELETROENCEFALOGRAMA DIGITAL, REALIZADO DURANTE VIGÍLIA, EM CONDIÇÕES TÉCNICAS SATISFATÓRIAS.

Impressão diagnóstica

DENTRO DOS PARÂMETROS NORMAIS.

DR. CESAR ANDROLAGE
Neurologista CRM 7432 MT RQE 4011 MT
CRM-MT 7432

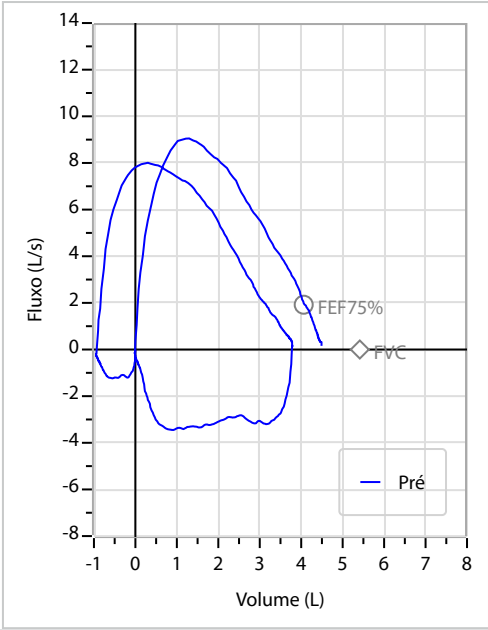
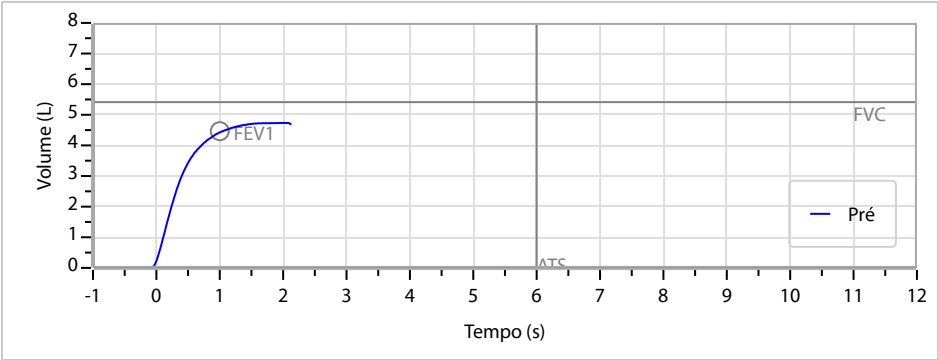
v1.0 Chave:<http://sistema.imaggi.com.br/validar.php?chave=827037011722139660648937423276>



Nome	FERNANDO HENRIQUE CARDOSO DE FREITAS		ID1	776532	Sexo	Masculino	Idade	31,8	Peso (kg)	78,00	Altura (cm)	184,0
Agrupamento	--	D.O.B.	16/12/1993	--	BMI (kg/m2)	23,0	Fumante	Sim	Anos de Tabag...	3	Cig/Dia	2
Técnico	--	Médico	--	--	Classe 2	--	Etnia	--	Outros/Não Especificado			

CAPACIDADE VITAL FORÇADA	Imprimir Resultado dos testes	Definir previsão	Posição do Teste
	08:56	GLI	SENTADO

		Meas.	Pred	% Pred	z score
FVC	L	4,75	5,41	88	<div><div></div></div>
FEV1	L	4,42	4,46	99	<div><div></div></div>
FEV1/FVC%	%	93,1	82,8	112	<div><div></div></div>
FEV1/Vcmax%	%	93,1	82,8	112	<div><div></div></div>



Interpretação
O indivíduo tem uma relação FEV1/FVC% de 93,1% e um valor FVC de 4,75 L que estão dentro dos limites normais. Os resultados do teste indicam uma **ESPIROMETRIA NORMAL**

Assinatura: _____

Cod.: 557417	Paciente: Fernando Henrique Cardoso de Freitas	Sexo: Feminino	Idade: 31 (A)
Atendido em: 31/10/2025	Profissional Solicitante: Dr.(a) Rafael Correa da Costa	Cadastro de Pessoas Físicas: CPF: 06335254301	Convênio: Hismet

GLICOSE EM JEJUM

90 mg/dL

Método: Enzimático Colorimétrico Material: Soro Coletado em: 31/10/2025 Liberado em: 31/10/2025 12:17

Valores de Referência:

70 a 99 mg/dL

Histórico de Resultados

98 mg/dL

25/10/2024



Assinado Digitalmente



Dra. Julia Cristina da Silva
Biomédica
CRBM - 24963

A interpretação de qualquer teste com finalidade diagnóstica ou prognóstica depende de avaliação conjunta dos dados clínicos e da história médica do paciente.

Responsável Técnico: Bruno Bini Napoleão - CRBM 2121

Endereço: Av. General Vale, 350, Bandeirantes.
Telefone: 65-99295 3662

Cod.: 557417	Paciente: Fernando Henrique Cardoso de Freitas	Sexo: Feminino	Idade: 31 (A)
Atendido em: 31/10/2025	Profissional Solicitante: Dr.(a) Rafael Correa da Costa	Cadastro de Pessoas Físicas: CPF: 06335254301	Convênio: Hismet

HEMOGRAMA

Método: Automação XNL550 Material: PLASMA EDTA Coletado em: 31/10/2025 Liberado em: 31/10/2025 16:49

Eritrograma

		Valores de Referência
Hemácias em milhões/ mm ³:	5,49	3,9 a 5,0/mm ³
Hemoglobina em g/dL.....:	15,9	11,5 a 15,5g/dL
Hematócrito em %.....:	47,6	35,0 a 45,0%
Vol. Glob. Média em fl.....:	86,7	80,0 a 96,0fl
Hem. Glob. Média em pg.....:	29,0	26,0 a 34,0pg
C.H. Glob. Média em g/dL.....:	33,4	31,0 a 36,0g/dL
RDW.....:	11,5	11,0 a 15,0%

Leucograma

				Valores de Referência
Leucócitos.....:	2.800/mm³			3.500 a 10.000/mm ³
Neutrófilos.....:	39,2%	1.098/mm³	50 a 70	2000 a 7000
Blastos.....:	0,0%	0/mm³	0	0
Promielocitos.....:	0,0%	0/mm³	0	0
Mielocitos.....:	0,0%	0/mm³	0	0
Metamielocitos.....:	0,0%	0/mm³	0	0
Bastões.....:	0,0%	0/mm³	0 a 6	0 a 600
Segmentados.....:	39,2%	1.098/mm³	50 a 70	2000 a 7000
Eosinófilos.....:	2,9%	81/mm³	2 a 4	80 a 600
Basófilos.....:	1,1%	31/mm³	0 a 2	0 a 200
Linfócitos típicos.....:	46,4%	1.299/mm³	25 a 35	1000 a 3500
Linfócitos atípicos.....:	0,0%	0/mm³	0	0
Monócitos.....:	10,4%	291/mm³	2 a 10	400 a 1000

Plaquetas

Plaquetas.....:	233.000/mm³	150.000 a 450.000/mm ³
VPM.....:	10,7/fl	6,7 a 10,0
Plaquetócrito.....:	0,25%	0,10 a 0,50%
PDW.....:	12,7	15,0 a 17,9%

Leucopenia confirmada em lamina .



Assinado Digitalmente


Suzane Naiara dos Santos Duarte
Biomédica
CRBM - 25964

A interpretação de qualquer teste com finalidade diagnóstica ou prognóstica depende de avaliação conjunta dos dados clínicos e da história médica do paciente.

Responsável Técnico: Bruno Bini Napoleão - CRBM 2121

Endereço: Av. General Vale,350, Bandeirantes.
Telefone:65-99295 3662
CNPJ: 08.555.542