



## ATESTADO DE ACUIDADE VISUAL

CNPJ : 41357611000179 Fantasia : YOSHINO ENGENHARIA ELETRICA E TELECOMUNICACOES  
Razão Social : DIONE JESUS SERAFINI YOSHINO  
Endereço : AVENIDA FERNANDO CORREA DA N.º 3577 Complemento : QUADRA07 LOTE 16 SALA 08  
Cidade / UF : CUIABÁ / MT CEP : 78068600

### Funcionário

Nome : Diego Aquino Martins Setor: OPERACIONAL  
CPF : 04022233141 Cargo: AJUDANTE DE ELETRICISTA  
RG : 20024428 / SSP MT Nascimento: 25/05/1990

### Ficha de Acuidade Visual

#### Longe

Método de avaliação : Escala Optométrica de Snellen

##### SEM CORREÇÃO

OD: 20/10

OE: 20/10

##### COM CORREÇÃO

OD: /

OE: /

#### Perto

Método de avaliação : Tabela de Jaeger

CORREÇÃO : NÃO

RESULTADO OLHO DIREITO : J1

RESULTADO OLHO ESQUERDO : J1

### Teste Cromático

Visão Cromatica: NORMAL

Usa lente/óculos: Não

Resultado: NORMAL

Cuiabá 31 de outubro de 2025

Dr. João Batista de Almeida  
Médico  
CRM-MT 15709

Dr. João Batista de Almeida Junior

CRM-MT 15709

Autenticação Assinatura :C9367C8DC33CAFA3ACA15666708C8CCF  
Para validar a assinatura : <https://sistema.hismet.com.br/validacao.php>

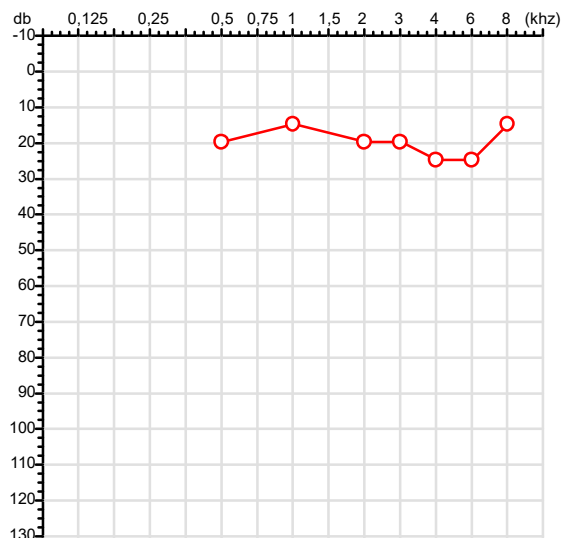
# Exame n.º :776535

CPF :040.222.331-41  
CNPJ :41.357.611/0001-79  
Nascimento :25/05/1990  
Motivo :Periódico  
Repouso :14h  
Data do Exame : 31/10/2025

Paciente :Diego Aquino Martins  
Razão :DIONE JESUS SERAFINI YOSHINO  
Idade : 35 anos  
Setor :OPERACIONAL  
Função :AJUDANTE DE ELETRICISTA

RG :20024428/SSP MT

## Orelha Direita



## Aérea

KhZ	0,25	0,5	1	2	3	4	6	8
OD db	NDG	20	15	20	20	25	25	15

## Ossea

KhZ	0,25	0,5	1	2	3	4	6
OD db	NDG	NDG	NDG	NDG	NDG	NDG	NDG

## Médias Tritonais

KhZ	0,5	1	2	=	3	4	6	=
OD db	20	15	20	18	20	25	25	23

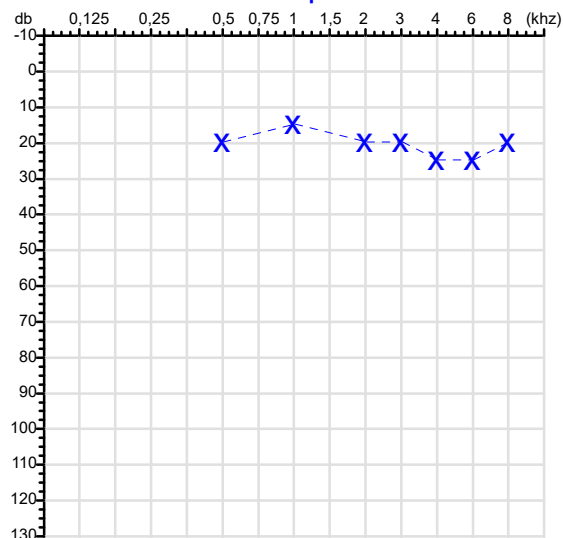
## Laudo Clínico OD

Audição normal

Classificações: tipo de perda auditiva (Silman e Silverman - 1997), grau de perda auditiva média 500khz, 1000khz e 2000khz (Lloyd e Kaplan - 1978) e configuração audiométrica (Silman e Silverman - 1997 - adaptada de Carhart, 1945 e Lloyd e Kaplan, 1978)

## Audiometria

## Orelha Esquerda



KhZ	0,25	0,5	1	2	3	4	6	8
OE db	NDG	20	15	20	20	25	25	20

KhZ	0,25	0,5	1	2	3	4	6
OE db	NDG	NDG	NDG	NDG	NDG	NDG	NDG

KhZ	0,5	1	2	=	3	4	6	=
OE db	20	15	20	18	20	25	25	23

## Laudo Clínico OE

Audição normal

Classificações: tipo de perda auditiva (Silman e Silverman - 1997), grau de perda auditiva média 500khz, 1000khz e 2000khz (Lloyd e Kaplan - 1978) e configuração audiométrica (Silman e Silverman - 1997 - adaptada de Carhart, 1945 e Lloyd e Kaplan, 1978)

**Emanuel Sempio**  
Fonoaudiólogo  
Audiologia Clínica e Ocupacional  
CRFa 5-5297-8

Emanuel Sempio  
Fonoaudiólogo  
CRFa 5 - 5297 - 8

Assinatura eletrônica :93C30F439C3F7DB23C3875158C7B4BD6

Para validar a assinatura : <https://sistema.hismet.com.br/validacao.php>

**Diego Aquino Martins**

\*\* Assinado por biometria \*\*

Modelo do Audiometro :AVS500 - VIBRASOM

Última Aferição :12/08/2025



**ATENDIMENTO CLÍNICO**  
**EXAME N.º 776535**

**Paciente**

Nome : **DIEGO AQUINO MARTINS**

CPF : **04022233141**

RG : **20024428/SSP MT**

Cargo : **AJUDANTE DE ELETRICISTA**

Nascimento : **25/05/1990**

**AVALIAÇÃO PSICOLÓGICA**

**I.DESCRICÃO DE DEMANDA**

A presente avaliação teve por objetivo cumprir o regimento do processo periódico com uso de uma entrevista, um teste psicométrico e o questionário SRQ 20. \_\_\_\_\_

**II.PROCEDIMENTO**

Para atender a demanda proposta foi realizada a aplicação do teste AC, que é considerado um teste que avalia a atenção concentrada e o formulário SRQ 20, sendo um instrumento de rastreamento psiquiátrico composto por vinte itens. \_\_\_\_\_

**III.ANÁLISE**

No geral obteve-se um resultado bom, obtendo percentil 50, o que representa um processo atencional médio, perante os sujeitos de sua mesma faixa etária e população. No questionário de rastreamento de transtornos mentais, o sujeito relatou não apresentar sintomas. Com estado mental aparentemente conservado. \_\_\_\_\_

**IV.CONCLUSÃO**

Em relação aos dados apresentados e analisados, mais as observações, há indícios de que o sujeito tem condições de exercer sua função. \_\_\_\_\_

**V. PRAZO DE VALIDADE DA AVALIAÇÃO**

Considerando que a personalidade é dinâmica e multideterminada, esta avaliação será válida para o presente momento.

Cuiabá-MT, 31 de outubro de 2025



Como validar o documento pelo ITI:  
Leia o qr-code e siga as instruções na página que será aberta.



**ITI**  
Instituto Nacional de  
Tecnologia da Informação



Protocolo:25110509331548

Data:05/11/2025

Paciente:DIEGO AQUINO MARTINS

Nasc.:25/05/1990 RG:20024428-SSP MT

CPF:04022233141

Exame:ELETROCARDIOGRAMA ECG

### Resultado

FC = 86BPM (VARIA DE 50 A 100BPM, DE ACORDO COM AS ÚLTIMAS DIRETRIZES DE ECG DA SBC).

P-R = 0,16\_S (NORMAL = 0,10 A 0,20S), P SINUSAL (ONDA P SINUSAL SE POSITIVA E, D1, D2, D3, AVF).

QRS = 0,08S (NORMAL = 0,07 A 0,11S) OBS: Q PATOLÓGICA SE AMPLITUDE FOR PELO MENOS 25% DA ONDA R.

QTC = 0,43S (NORMAL = 0,34 A 0,45S P/ HOMENS A 0,47S P/ MULHERES).

RITMO SINUSAL.

SÂQRS =  $-10^{\circ}$  (NORMAL = 0 A  $90^{\circ}$ , ALGUNS AUTORES CONSIDERAM NORMAL =  $-30$  A  $+110^{\circ}$ ).

Impressão diagnóstica

RITMO SINUSAL

SUGESTIVA ZONA ELETRICAMENTE INATIVA INFERIOR

DRA. JAMILA LEITE XAVIER

Cardiologista CRM MT 6422 RQE 4016 MT

*Dr.ª Jamila L. Xavier*

CRM-MT 6422

v1.0 Chave:<http://sistema.imaggi.com.br/validar.php?chave=77404778331768863053424737276>

CRM-MT 6422

AV. GENERAL MELLO, 227 - POÇÃO - CEP 78015-300 - CUIABÁ - MT

FONE: (65) 3055-2051 - [IMAGGI@IMAGGI.COM.BR](mailto:IMAGGI@IMAGGI.COM.BR)



Protocolo:25110308300432

Data:03/11/2025

Paciente:DIEGO AQUINO MARTINS

Nasc.:25/05/1990 RG :20024428-SSP MT

CPF:04022233141

Exame :ELETROENCEFALOGRAMA CLINICO

### Resultado

A ATIVIDADE ELÉTRICA CEREBRAL DE REPOUSO MOSTROU-SE SIMÉTRICA ENTRE ÁREAS HOMÓLOGAS, ORGANIZADA, CONSTITUÍDA POR UM RITMO ALFA DOMINANTE, 09-10HZ DE MÉDIA AMPLITUDE, COM PREDOMÍNIO NAS REGIÕES POSTERIO. AUSÊNCIA DE ATIVIDADE EPILEPTIFORME. DURANTE TODO O DECORRER DO EXAME, MESMO COM A ATIVAÇÃO PELA HIPERPNÉIA, NÃO FORAM REGISTRADOS GRAFOELEMENTOS PATOLÓGICOS. ELETROENCEFALOGRAMA DIGITAL, REALIZADO DURANTE VIGÍLIA, EM CONDIÇÕES TÉCNICAS SATISFATÓRIAS.

Impressão diagnóstica

DENTRO DOS PARÂMETROS NORMAIS.

DR. CESAR ANDROLAGE  
Neurologista CRM 7432 MT RQE 4011 MT  
CRM-MT 7432

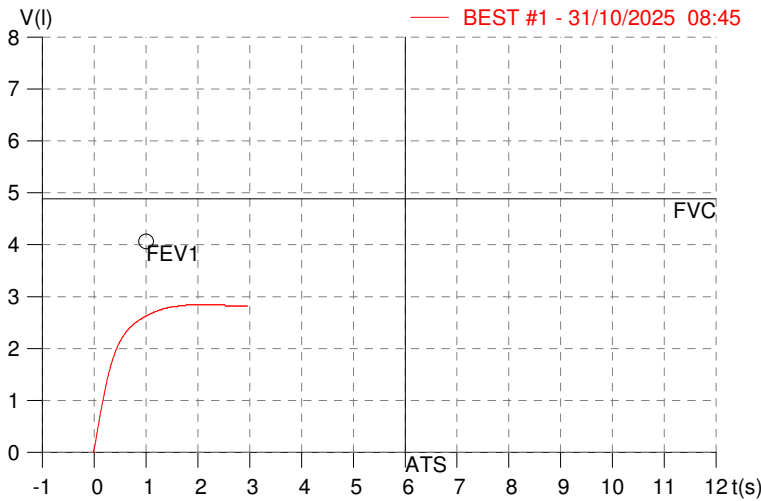
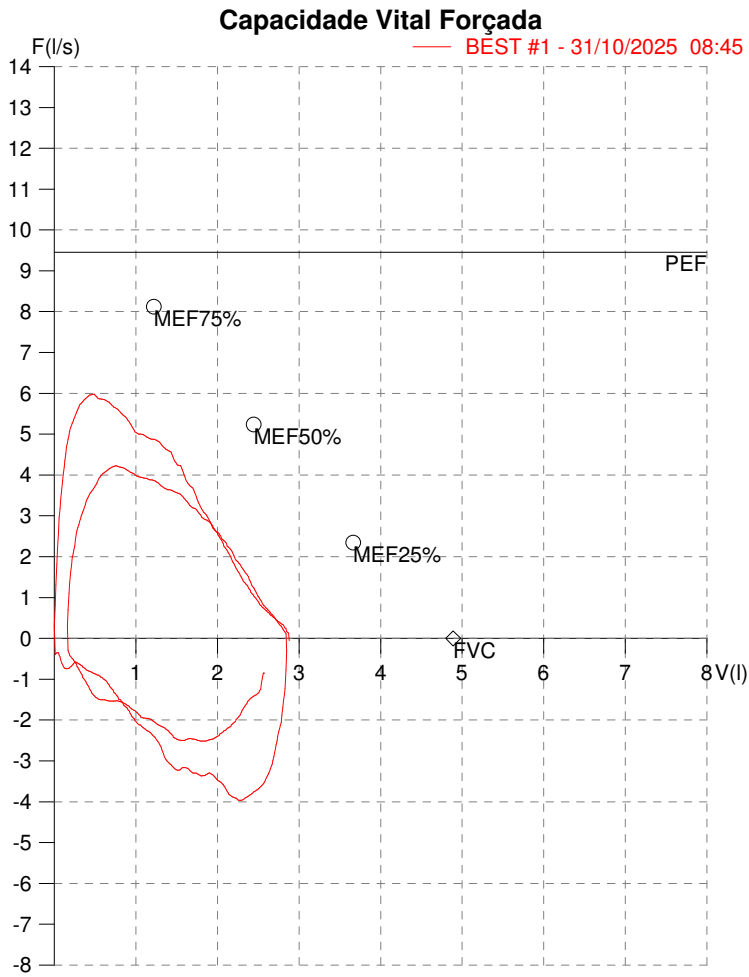
v1.0 Chave:<http://sistema.imaggi.com.br/validar.php?chave=773392282929588021416238075040>



HISMET - MEDICINA DO TRABALHO  
AV. GENERAL MELLO, 227. POÇÃO. CUIABÁ MT  
Tel. (65)3321-7051

ID: 776535  
Primeiro Nome: DIEGO  
Sobrenome: AQUINO MARTINS  
Data: 31/10/2025

Data de nascimento: 25/05/1990  
Sexo: Macho  
Peso (kg): 90.0  
Altura (cm): 176.0



Parâmetro	UM	Descrição
Best FVC	l(btps)	Melhor Capacidade Vital Forçada
FVC	l(btps)	Capacidade Vital Forçada
FEV1	l(btps)	Volume Exp Forçada em 1 seg
PEF	l/sec	Pico de Fluxo expiratório
FEV1/FVC%	%	FEV1 em % da FVC
FEF25-75%	l/sec	Fluxo expiratório médio forçado
MEF75%	l/sec	Fluxo Exp Máx @ 25% FVC
MEF50%	l/sec	Fluxo Exp Máx @ 50% FVC
MEF25%	l/sec	Fluxo Exp Máx @ 75% FVC
FET100%	sec	Tempo de Expiração forçada
LungAge	years	Idade Pulmonar
PEFr	l/min	Pico de Fluxo expiratório (l/min)

Prev.	BEST#1	% Prev.
4.89	2.89	59.1
4.89	2.89	59.1
4.06	2.66	65.3
9.45	5.98	63.3
80.9	92.0	113.7
4.61	3.78	82.0
8.12	5.67	69.7
5.24	4.36	83.3
2.34	2.04	87.2
	1.8	
	77	
567.1	358.7	63.3

**Diagnóstico:**  
Anormalidade moderada

Impresso 04/11/2025

Cod.: 557418	Paciente: <b>Diego Aquino Martins</b>	Sexo: Masculino	Idade: 35 (A)
Atendido em: 31/10/2025	Profissional Solicitante: Dr.(a) Rafael Correa da Costa	Cadastro de Pessoas Físicas: CPF: 04022233141	Convênio: Hismet

## GLICOSE EM JEJUM

79 mg/dL

Método: Enzimático Colorimétrico Material: Soro Coletado em: 31/10/2025 Liberado em: 31/10/2025 12:03

Valores de Referência:

70 a 99 mg/dL

Histórico de Resultados

85 mg/dL  
03/11/2022

74 mg/dL  
07/11/2023



Assinado Digitalmente



Dra. Julia Cristina da Silva  
Biomédica  
CRBM - 24963

A interpretação de qualquer teste com finalidade diagnóstica ou prognóstica depende de avaliação conjunta dos dados clínicos e da história médica do paciente.

Responsável Técnico: Bruno Bini Napoleão - CRBM 2121

Endereço: Av. General Vale, 350, Bandeirantes.  
Telefone: 65-99295 3662

Cod.: 557418	Paciente: <b>Diego Aquino Martins</b>	Sexo: Masculino	Idade: 35 (A)
Atendido em: 31/10/2025	Profissional Solicitante: Dr.(a) Rafael Correa da Costa	Cadastro de Pessoas Físicas: CPF: 04022233141	Convênio: Hismet

## HEMOGRAMA

Método: Automação XNL550 Material: PLASMA EDTA Coletado em: 31/10/2025 Liberado em: 31/10/2025 14:22

### Eritrograma

Valores de Referência

Hemácias em milhões/ mm <sup>3</sup> .....:	<b>5,56</b>	4,30 a 5,70/mm <sup>3</sup>
Hemoglobina em g/dL.....:	<b>15,5</b>	13,5 a 17,5g/dL
Hematócrito em %.....:	<b>44,7</b>	39,0 a 50,0%
Vol. Glob. Média em fl.....:	<b>80,4</b>	80,0 a 95,0fl
Hem. Glob. Média em pg.....:	<b>27,9</b>	26,0 a 34,0pg
C.H. Glob. Média em g/dL.....:	<b>34,7</b>	31,0 a 36,0g/dL
RDW.....:	<b>13,6</b>	11,0 a 15,0%

### Leucograma

Leucócitos.....:	<b>4.550/mm<sup>3</sup></b>	3.500 a 10.000/mm <sup>3</sup>
Neutrófilos.....:	<b>59,6%</b>	<b>2.712/mm<sup>3</sup></b> 50 a 70 2000 a 7000
Blastos.....:	<b>0,0%</b>	<b>0/mm<sup>3</sup></b> 0 0
Promielocitos.....:	<b>0,0%</b>	<b>0/mm<sup>3</sup></b> 0 0
Mielocitos.....:	<b>0,0%</b>	<b>0/mm<sup>3</sup></b> 0 0
Metamielocitos.....:	<b>0,0%</b>	<b>0/mm<sup>3</sup></b> 0 0
Bastões.....:	<b>0,0%</b>	<b>0/mm<sup>3</sup></b> 0 a 6 0 a 600
Segmentados.....:	<b>59,6%</b>	<b>2.712/mm<sup>3</sup></b> 50 a 70 2000 a 7000
Eosinófilos.....:	<b>3,5%</b>	<b>159/mm<sup>3</sup></b> 2 a 4 80 a 600
Basófilos.....:	<b>0,9%</b>	<b>41/mm<sup>3</sup></b> 0 a 2 0 a 200
Linfócitos típicos.....:	<b>23,5%</b>	<b>1.069/mm<sup>3</sup></b> 25 a 35 1000 a 3500
Linfócitos atípicos.....:	<b>0,0%</b>	<b>0/mm<sup>3</sup></b> 0 0
Monócitos.....:	<b>12,5%</b>	<b>569/mm<sup>3</sup></b> 2 a 10 400 a 1000

### Plaquetas

Plaquetas.....:	<b>212.000/mm<sup>3</sup></b>	150.000 a 450.000/mm <sup>3</sup>
VPM.....:	<b>10,4/fl</b>	6,7 a 10,0fl
Plaquetócrito.....:	<b>0,220%</b>	0,10 a 0,50%
PDW.....:	<b>12,5</b>	15,0 a 17,9%



Assinado Digitalmente

  
Dra. Julia Cristina da Silva  
Biomédica  
CRBM - 24963

A interpretação de qualquer teste com finalidade diagnóstica ou prognóstica depende de avaliação conjunta dos dados clínicos e da história médica do paciente.

Responsável Técnico: Bruno Bini Napoleão - CRBM 2121

Endereço: Av. General Vale,350, Bandeirantes.  
Telefone:65-99295 3662  
CNPJ: 08.555.542



Protocolo:2510311001179

Data:31/10/2025

Paciente:DIEGO AQUINO MARTINS

Nasc.:25/05/1990 RG :20024428-SSP MT

CPF:04022233141

Exame :RX COLUNA LOMBO SACRA AP / PERFIL

### Resultado

CORPOS VERTEBRAIS VISUALIZADOS COM MORFOLOGIA E TEXTURA HABITUAIS.  
APÓFISES ESPINHOSAS, TRANSVERSAS E PEDÍCULOS SEM ANORMALIDADES.  
TRANSIÇÃO LOMBOSSACRA DE ASPECTO NORMAL.  
ESPAÇOS DISCAIS DENTRO DOS LIMITES DA NORMALIDADE.  
AUSÊNCIA DE ASSIMETRIAS EVIDENTES OU ESCOLIOSE DA COLUNA.  
LINHA DE PESO PROJETADO ANTERIOR A BASE DO SACRO.



---

Dr. Leandro M. Colmanetti

Médico Radiologista CRM 5995 MT RQE 4585 MT

v1.0 Chave:<http://sistema.imaggi.com.br/validar.php?chave=834880512287809750948236863252>





## TESTE DE ROMBERG N° 776535

CNPJ : 41357611000179 Fantasia : YOSHINO ENGENHARIA ELETRICA E TELECOMUNICACOES  
Razão Social : DIONE JESUS SERAFINI YOSHINO  
Endereço : AVENIDA FERNANDO CORREA DA N.º 3577 Complemento : QUADRA07 LOTE 16 SALA 08  
Cidade / UF : CUIABÁ / MT CEP : 78068600

### Funcionário

Nome : Diego Aquino Martins Setor: OPERACIONAL  
CPF : 04022233141 Cargo: AJUDANTE DE ELETRICISTA  
RG : 20024428 / SSP MT Nascimento: 25/05/1990

Paciente submetido a exame neurológico para avaliar a ataxia de natureza sensorial.

( X ) Romberg Negativo.  
( ) Romberg Positivo.

Conclusão: Normal

Cuiabá 31 de outubro de 2025

Dr. João Batista de Almeida  
Médico  
CRM-MT 15709

Dr. João Batista de Almeida Junior

CRM-MT 15709

Autenticação Assinatura :  
Para validar a assinatura : <https://sistema.hismet.com.br/validacao.php>