



ATESTADO DE ACUIDADE VISUAL

CNPJ : 03051741000190 Fantasia : SAO PEDRO
Razão Social : SAO PEDRO CONSTRUTORA LTDA
Endereço : AV.PROF MAGALHAES NETO N.º 0 Complemento : QUADRA 28 LOTE 09
Cidade / UF : SALVADOR / BA CEP : 41810011

Funcionário

Nome : Everaldo Alves Dos Santos Setor: GRUPO IV - OPERACIONAL
CPF : 68317700534 Cargo: ENCANADOR
RG : / Nascimento: 13/02/1974

Ficha de Acuidade Visual

Longe

Método de avaliação : Escala Optométrica de Snellen

SEM CORREÇÃO

OD: 20/13

OE: 20/10

COM CORREÇÃO

OD: /

OE: /

Perto

Método de avaliação : Tabela de Jaeger

CORREÇÃO : NÃO

RESULTADO OLHO DIREITO : J1

RESULTADO OLHO ESQUERDO : J1

Teste Cromático

Visão Cromatica: NORMAL

Usa lente/óculos: Não

Resultado: NORMAL

Cuiabá 31 de outubro de 2025

Dr. João Batista de Almeida
Médico
CRM-MT 15709

Dr. João Batista de Almeida Junior

CRM-MT 15709

Autenticação Assinatura :0BD787045B6864295CC901034C94B532
Para validar a assinatura : <https://sistema.hismet.com.br/validacao.php>

Exame n.º :776538

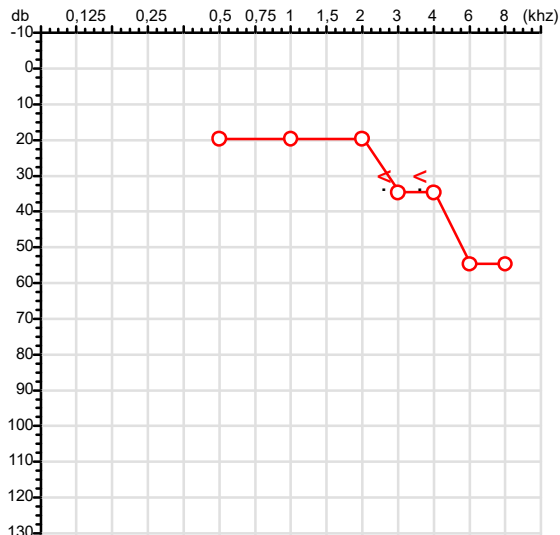
CPF :683.177.005-34
CNPJ :03.051.741/0001-90
Nascimento :13/02/1974
Motivo :Periódico
Repouso :14h
Data do Exame : 31/10/2025

Paciente :Everaldo Alves Dos Santos
Razão :SAO PEDRO CONSTRUTORA LTDA
Idade : 51 anos
Setor :GRUPO IV - OPERACIONAL
Função :ENCANADOR

RG :/

Audiometria

Orelha Direita



Aérea

KhZ	0,25	0,5	1	2	3	4	6	8
OD db	NDG	20	20	20	35	35	55	55

Ossea

KhZ	0,25	0,5	1	2	3	4	6
OD db	NDG	NDG	NDG	NDG	30	30	NDG

Médias Tritonais

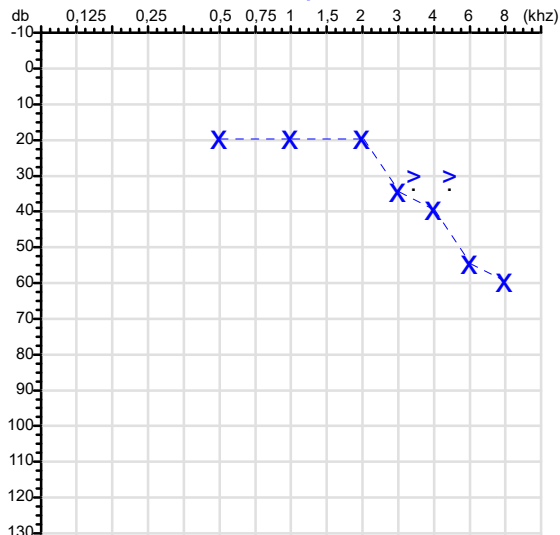
KhZ	0,5	1	2	=	3	4	6	=
OD db	20	20	20	20	35	35	55	42

Laudo Clínico OD

Alteração auditiva neurossensorial com configuração descendente acentuada

Classificações: tipo de perda auditiva (Silman e Silvermam - 1997), grau de perda auditiva média 500khz, 1000khz e 2000khz (Lloyd e Kaplan - 1978) e configuração audiométrica (Silman e Silverman - 1997 - adaptada de Carhart, 1945 e Lloyd e Kaplan, 1978)

Orelha Esquerda



KhZ	0,25	0,5	1	2	3	4	6	8
OE db	NDG	20	20	20	35	40	55	60

KhZ	0,25	0,5	1	2	3	4	6
OE db	NDG	NDG	NDG	NDG	30	30	NDG

KhZ	0,5	1	2	=	3	4	6	=
OE db	20	20	20	20	35	40	55	43

Laudo Clínico OE

Alteração auditiva neurossensorial com configuração descendente acentuada

Classificações: tipo de perda auditiva (Silman e Silvermam - 1997), grau de perda auditiva média 500khz, 1000khz e 2000khz (Lloyd e Kaplan - 1978) e configuração audiométrica (Silman e Silverman - 1997 - adaptada de Carhart, 1945 e Lloyd e Kaplan, 1978)

Emanuel Sempio
Fonoaudiólogo
Audiologia Clínica e Ocupacional
CRFa 5-5297-8

Emanuel Sempio
Fonoaudiólogo
CRFa 5 - 5297 - 8

Assinatura eletrônica :5D4DF4A1DC89DF6296FD10AEAF6B8639

Para validar a assinatura : <https://sistema.hismet.com.br/validacao.php>

Everaldo Alves Dos Santos

** Assinado por biometria **

Modelo do Audiometro :AVS500 - VIBRASOM

Última Aferição :12/08/2025



ATENDIMENTO CLÍNICO
EXAME N.º 776538

Paciente

Nome : Everaldo Alves dos Santos

CPF : 68317700534

RG : /

Cargo : ENCANADOR

Nascimento : 13/02/1974

AVALIAÇÃO PSICOLÓGICA

I. DESCRIÇÃO DE DEMANDA

A presente avaliação teve por objetivo cumprir o regimento do processo periódico com uso de uma entrevista, um teste psicométrico e o questionário SRQ 20. _____

II. PROCEDIMENTO

Para atender a demanda proposta foi realizada a aplicação do teste AC, que é considerado um teste que avalia a atenção concentrada e o formulário SRQ 20, sendo um instrumento de rastreamento psiquiátrico composto por vinte itens. _____

III. ANÁLISE

No geral obteve-se um resultado moderadamente abaixo do esperado, o que representa um processo atencional limítrofe, perante os sujeitos de sua mesma faixa etária e população, porém com estado mental aparentemente conservado. No questionário de rastreamento de transtornos mentais, o sujeito relatou não apresentar sintomas. _____

IV. CONCLUSÃO

Em relação aos dados apresentados e analisados, mais as observações, há indícios de que o sujeito tem condições de exercer sua função. _____

V. PRAZO DE VALIDADE DA AVALIAÇÃO

Considerando que a personalidade é dinâmica e multideterminada, esta avaliação será válida para o presente momento.

Cuiabá-MT, 31 de outubro de 2025



Como validar o documento pelo ITI:
Leia o qr-code e siga as instruções na página que será aberta.



Protocolo:25103109460132

Data:31/10/2025

Paciente:EVERALDO ALVES DOS SANTOS

Nasc.:13/02/1974 RG :-

CPF:68317700534

Exame :ELETROCARDIOGRAMA ECG

Resultado

FC = 51BPM (VARIA DE DE 50 A 100BPM, DE ACORDO COM AS ÚLTIMAS DIRETRIZES DE ECG DA SBC).

P-R = 0,12S (NORMAL = 0,10 A 0,20S), P SINUSAL (ONDA P SINUSAL SE POSITIVA E, D1, D2, D3, AVF).

QRS = 0,08S (NORMAL = 0,07 A 0,11S) OBS: Q PATOLÓGICA SE AMPLITUDE FOR PELO MENOS 25% DA ONDA R.

RITMO SINUSAL.

SÂQRS = +30° (NORMAL = 0 A 90°, ALGUNS AUTORES CONSIDERAM NORMAL = -30 A +110°).

Impressão diagnóstica

DENTRO DOS PARÂMETROS NORMAIS.

DRA. JAMILA LEITE XAVIER

Cardiologista CRM MT 6422 RQE 4016 MT

Dr.ª Jamila L. Xavier

v1.0 Chave:<http://sistema.imaggi.com.br/validar.php?chave=833524790748677396470391904709>

CRM-MT 6422

AV. GENERAL MELLO, 227 - POÇÃO - CEP 78015-300 - CUIABÁ - MT

FONE: (65) 3055-2051 - IMAGGI@IMAGGI.COM.BR



Protocolo:25103109563232

Data:31/10/2025

Paciente:EVERALDO ALVES DOS SANTOS

Nasc.:13/02/1974 RG :-

CPF:68317700534

Exame :ELETROENCEFALOGRAMA CLINICO

Resultado

A ATIVIDADE ELÉTRICA CEREBRAL DE REPOUSO MOSTROU-SE SIMÉTRICA ENTRE ÁREAS HOMÓLOGAS, ORGANIZADA, CONSTITUÍDA POR UM RITMO ALFA DOMINANTE, 09-10HZ DE MÉDIA AMPLITUDE, COM PREDOMÍNIO NAS REGIÕES POSTERIO. AUSÊNCIA DE ATIVIDADE EPILEPTIFORME. DURANTE TODO O DECORRER DO EXAME, MESMO COM A ATIVAÇÃO PELA HIPERPNÉIA, NÃO FORAM REGISTRADOS GRAFOELEMENTOS PATOLÓGICOS. ELETROENCEFALOGRAMA DIGITAL, REALIZADO DURANTE VIGÍLIA, EM CONDIÇÕES TÉCNICAS SATISFATÓRIAS.

Impressão diagnóstica

DENTRO DOS PARÂMETROS NORMAIS.

DR. CESAR ANDROLAGE
Neurologista CRM 7432 MT RQE 4011 MT
CRM-MT 7432

v1.0 Chave:<http://sistema.imaggi.com.br/validar.php?chave=875813844277249596377342557858>



Nome	EVERALDO ALVES DOS SANTOS		ID1	776538	Sexo	Masculino	Idade	51,7	Peso (kg)	64,00	Altura (cm)	170,0
Agrupamento	--	D.O.B.	13/02/1974	--	BMI (kg/m2)	22,1	Fumante	Não	Anos de Tabag...	--	Cig/Dia	--
Técnico	--	Médico	--	--	Classe 2	--	Etnia	--	Outros/Não Especificado			

Interpretação

O indivíduo tem uma relação FEV1/FVC% de 88,6% e um valor FVC de 3,55 L que estão dentro dos limites normais. Os resultados do teste indicam uma ESPIROMETRIA NORMAL

Assinatura: _____

CAPACIDADE VITAL FORÇADA

Imprimir Resultado dos testes

Definir previsão

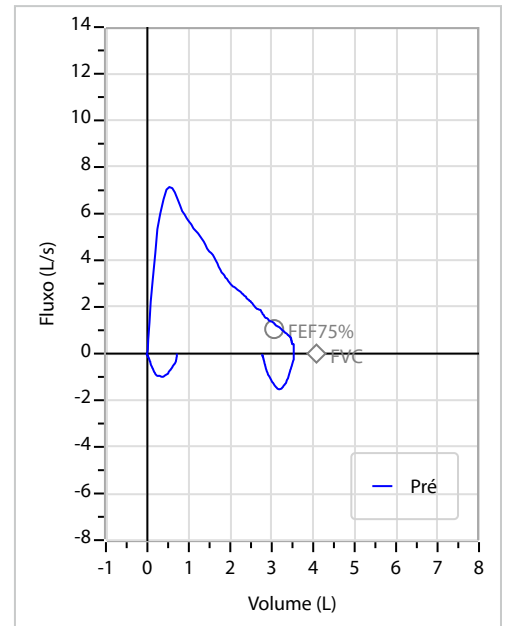
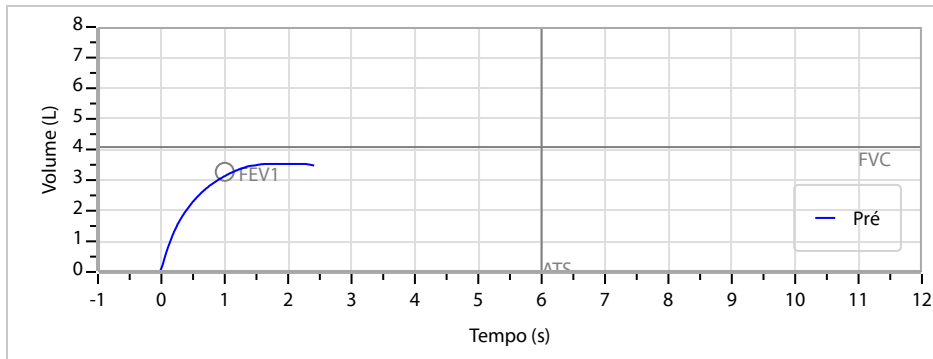
Posição do Teste

09:06

GLI

SENTADO

		Meas.	Pred	% Pred	z score
FVC	L	3,55	4,08	87	
FEV1	L	3,14	3,27	96	
FEV1/FVC%	%	88,6	80,2	110	
FEV1/Vcmax%	%	88,6	80,2	110	



Cod.: 557421	Paciente: Everaldo Alves dos Santos	Sexo: Masculino	Idade: 51 (A)
Atendido em: 31/10/2025	Profissional Solicitante: Dr.(a) Rafael Correa da Costa	Cadastro de Pessoas Físicas: CPF: 68317700534	Convênio: Hismet

GAMA GLUTAMIL TRANSFERASE - GGT

35 U/L

Método: Teste Cinético Material: Soro Coletado em: 31/10/2025 Liberado em: 31/10/2025 14:13

Valores de Referência:

Homens : 11-50 U/L

Mulheres: 7-32 U/L

Histórico de Resultados

31 U/L

30/10/2024



Assinado Digitalmente

Dra. Julia Cristina da Silva
Biomédica
CRBM - 24963

A interpretação de qualquer teste com finalidade diagnóstica ou prognóstica depende de avaliação conjunta dos dados clínicos e da história médica do paciente.

Responsável Técnico: Bruno Bini Napoleão - CRBM 2121

Endereço: Av. General Vale,350, Bandeirantes.
Telefone:65-99295 3662

Cod.: 557421	Paciente: Everaldo Alves dos Santos	Sexo: Masculino	Idade: 51 (A)
Atendido em: 31/10/2025	Profissional Solicitante: Dr.(a) Rafael Correa da Costa	Cadastro de Pessoas Físicas: CPF: 68317700534	Convênio: Hismet

GLICOSE EM JEJUM

83 mg/dL

Método: Enzimático Colorimétrico Material: Soro Coletado em: 31/10/2025 Liberado em: 31/10/2025 14:13

Valores de Referência:

70 a 99 mg/dL

Histórico de Resultados

89 mg/dL

30/10/2024



Assinado Digitalmente

Dra. Julia Cristina da Silva
Biomédica
CRBM - 24963

A interpretação de qualquer teste com finalidade diagnóstica ou prognóstica depende de avaliação conjunta dos dados clínicos e da história médica do paciente.

Responsável Técnico: Bruno Bini Napoleão - CRBM 2121

Endereço: Av. General Vale, 350, Bandeirantes.
Telefone: 65-99295 3662

Cod.: 557421	Paciente: Everaldo Alves dos Santos	Sexo: Masculino	Idade: 51 (A)
Atendido em: 31/10/2025	Profissional Solicitante: Dr.(a) Rafael Correa da Costa	Cadastro de Pessoas Físicas: CPF: 68317700534	Convênio: Hismet

HEMOGRAMA

Método: Automação XNL550 Material: PLASMA EDTA Coletado em: 31/10/2025 Liberado em: 31/10/2025 11:29

Eritrograma

Valores de Referência

Hemácias em milhões/ mm ³:	4,37	4,30 a 5,70/mm ³
Hemoglobina em g/dL.....:	13,6	13,5 a 17,5g/dL
Hematócrito em %.....:	40,3	39,0 a 50,0%
Vol. Glob. Média em fl.....:	92,2	80,0 a 95,0fl
Hem. Glob. Média em pg.....:	31,1	26,0 a 34,0pg
C.H. Glob. Média em g/dL.....:	33,7	31,0 a 36,0g/dL
RDW.....:	12,0	11,0 a 15,0%

Leucograma

Leucócitos.....:	8.080/mm³	3.500 a 10.000/mm ³
Neutrófilos.....:	60,8%	4.913/mm³ 50 a 70 2000 a 7000
Blastos.....:	0,0%	0/mm³ 0 0
Promielocitos.....:	0,0%	0/mm³ 0 0
Mielocitos.....:	0,0%	0/mm³ 0 0
Metamielocitos.....:	0,0%	0/mm³ 0 0
Bastões.....:	0,0%	0/mm³ 0 a 6 0 a 600
Segmentados.....:	60,8%	4.913/mm³ 50 a 70 2000 a 7000
Eosinófilos.....:	1,4%	113/mm³ 2 a 4 80 a 600
Basófilos.....:	0,5%	40/mm³ 0 a 2 0 a 200
Linfócitos típicos.....:	30,2%	2.440/mm³ 25 a 35 1000 a 3500
Linfócitos atípicos.....:	0,0%	0/mm³ 0 0
Monócitos.....:	7,1%	574/mm³ 2 a 10 400 a 1000

Plaquetas

Plaquetas.....:	216.000/mm³	150.000 a 450.000/mm ³
VPM.....:	10,4/fl	6,7 a 10,0fl
Plaquetócrito.....:	0,220%	0,10 a 0,50%
PDW.....:	12,0	15,0 a 17,9%



Assinado Digitalmente


Suzane Naiara dos Santos Duarte
Biomédica
CRBM - 25964

A interpretação de qualquer teste com finalidade diagnóstica ou prognóstica depende de avaliação conjunta dos dados clínicos e da história médica do paciente.

Responsável Técnico: Bruno Bini Napoleão - CRBM 2121

Endereço: Av. General Vale,350, Bandeirantes.
Telefone:65-99295 3662
CNPJ: 08.555.142

Cod.: 557421	Paciente: Everaldo Alves dos Santos	Sexo: Masculino	Idade: 51 (A)
Atendido em: 31/10/2025	Profissional Solicitante: Dr.(a) Rafael Correa da Costa	Cadastro de Pessoas Físicas: CPF: 68317700534	Convênio: Hismet

RETICULOCITOS CONTAGEM

0,6 %

Método: Análise Físico-Química Material: PLASMA EDTA Coletado em: 31/10/2025 Liberado em: 31/10/2025 13:49

Valores de Referência:

Adulto : 0,5 a 2,7 %

Recém-Nascido: Até 10,0 %

Histórico de Resultados

0,9 %

30/10/2024



Assinado Digitalmente



Dra. Julia Cristina da Silva
Biomédica
CRBM - 24963

A interpretação de qualquer teste com finalidade diagnóstica ou prognóstica depende de avaliação conjunta dos dados clínicos e da história médica do paciente.

Responsável Técnico: Bruno Bini Napoleão - CRBM 2121

Endereço: Av. General Vale,350, Bandeirantes.
Telefone:65-99295 3662

Cod.: 557421	Paciente: Everaldo Alves dos Santos	Sexo: Masculino	Idade: 51 (A)
Atendido em: 31/10/2025	Profissional Solicitante: Dr.(a) Rafael Correa da Costa	Cadastro de Pessoas Físicas: CPF: 68317700534	Convênio: Hismet

ASPARTATO AMINO TRANSFERASE - TGO 22 U/L

Método: Teste cinético Material: Soro Coletado em: 31/10/2025 Liberado em: 31/10/2025 14:13

Valores de Referência:

Mulheres: <31 U/L

Homens: <37 U/L

Histórico de Resultados

17 U/L

30/10/2024



Assinado Digitalmente



Dra. Julia Cristina da Silva
Biomédica
CRBM - 24963

A interpretação de qualquer teste com finalidade diagnóstica ou prognóstica depende de avaliação conjunta dos dados clínicos e da história médica do paciente.

Responsável Técnico: Bruno Bini Napoleão - CRBM 2121

Endereço: Av. General Vale, 350, Bandeirantes.
Telefone: 65-99295 3662
CNPJ: 08.555.542

Cod.: 557421	Paciente: Everaldo Alves dos Santos	Sexo: Masculino	Idade: 51 (A)
Atendido em: 31/10/2025	Profissional Solicitante: Dr.(a) Rafael Correa da Costa	Cadastro de Pessoas Físicas: CPF: 68317700534	Convênio: Hismet

ALANINA AMINOTRANSFERASE - TGP

16 U/L

Método: Teste Cinético Material: Soro Coletado em: 31/10/2025 Liberado em: 31/10/2025 14:13

Valores de Referência:

Homens: <42 U/L

Mulheres: <32 U/L

Histórico de Resultados

20 U/L

30/10/2024



Assinado Digitalmente



Dra. Julia Cristina da Silva
Biomédica
CRBM - 24963

A interpretação de qualquer teste com finalidade diagnóstica ou prognóstica depende de avaliação conjunta dos dados clínicos e da história médica do paciente.

Responsável Técnico: Bruno Bini Napoleão - CRBM 2121

Endereço: Av. General Vale, 350, Bandeirantes.
Telefone: 65-99295 3662