



## ATESTADO DE ACUIDADE VISUAL

CNPJ : 03051741000190 Fantasia : SAO PEDRO  
Razão Social : SAO PEDRO CONSTRUTORA LTDA  
Endereço : AV.PROF MAGALHAES NETO N.º 0 Complemento : QUADRA 28 LOTE 09  
Cidade / UF : SALVADOR / BA CEP : 41810011

### Funcionário

Nome : Edinaldo Soriano de Sousa Setor: GRUPO II - OPERACIONAL  
CPF : 05460618347 Cargo: ELETRICISTA  
RG : / Nascimento: 04/06/1990

### Ficha de Acuidade Visual

#### Longe

Método de avaliação : Escala Optométrica de Snellen

##### SEM CORREÇÃO

OD: 20/10

OE: 20/10

##### COM CORREÇÃO

OD: /

OE: /

#### Perto

Método de avaliação : Tabela de Jaeger

CORREÇÃO : NÃO

RESULTADO OLHO DIREITO : J1

RESULTADO OLHO ESQUERDO : J1

### Teste Cromático

Visão Cromatica: NORMAL

Usa lente/óculos: Não

Resultado: NORMAL

Cuiabá 31 de outubro de 2025

Dr. João Batista de Almeida  
Médico  
CRM-MT 15709

Dr. João Batista de Almeida Junior

CRM-MT 15709

Autenticação Assinatura : A2ABF91E1E2AA2E1A6649E0AEADAA726  
Para validar a assinatura : <https://sistema.hismet.com.br/validacao.php>

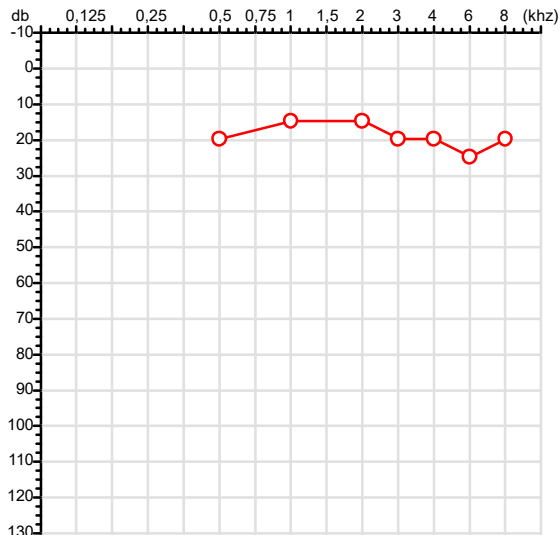
# Exame n.º :776541

CPF :054.606.183-47  
CNPJ :03.051.741/0001-90  
Nascimento :04/06/1990  
Motivo :Periódico  
Repouso :14h  
Data do Exame : 31/10/2025

Paciente :Edinaldo Soriano de Sousa  
Razão :SAO PEDRO CONSTRUTORA LTDA  
Idade : 35 anos  
Setor :GRUPO II - OPERACIONAL  
Função :ELETRICISTA

RG :/

## Orelha Direita



### Aérea

Khkz	0,25	0,5	1	2	3	4	6	8
OD db	NDG	20	15	15	20	20	25	20

### Ossea

Khkz	0,25	0,5	1	2	3	4	6
OD db	NDG	NDG	NDG	NDG	NDG	NDG	NDG

### Médias Tritonais

Khkz	0,5	1	2	=	3	4	6	=
OD db	20	15	15	17	20	20	25	22

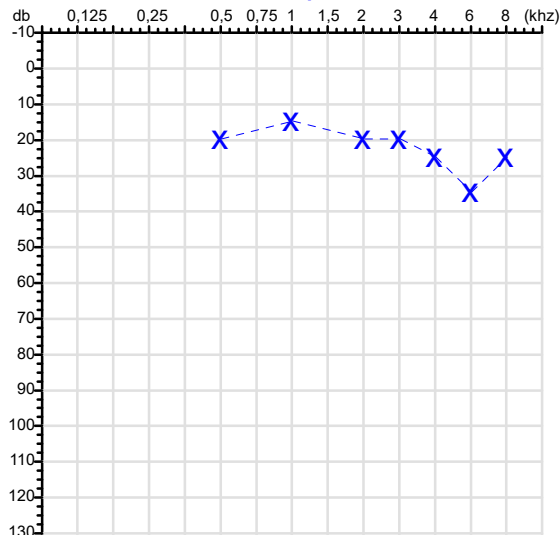
### Laudo Clínico OD

Audição normal

Classificações: tipo de perda auditiva (Silman e Silvermam - 1997), grau de perda auditiva média 500khz, 1000khz e 2000khz (Lloyd e Kaplan - 1978) e configuração audiométrica (Silman e Silverman - 1997 - adaptada de Carhart, 1945 e Lloyd e Kaplan, 1978)

## Audiometria

## Orelha Esquerda



Khkz	0,25	0,5	1	2	3	4	6	8
OE db	NDG	20	15	20	20	25	35	25

Khkz	0,25	0,5	1	2	3	4	6
OE db	NDG	NDG	NDG	NDG	NDG	NDG	NDG

Khkz	0,5	1	2	=	3	4	6	=
OE db	20	15	20	18	20	25	35	27

### Laudo Clínico OE

Alteração auditiva com configuração em entalhe

Classificações: tipo de perda auditiva (Silman e Silvermam - 1997), grau de perda auditiva média 500khz, 1000khz e 2000khz (Lloyd e Kaplan - 1978) e configuração audiométrica (Silman e Silverman - 1997 - adaptada de Carhart, 1945 e Lloyd e Kaplan, 1978)

**Emanuel Sempio**  
Fonoaudiólogo  
Audiologia Clínica e Ocupacional  
CRFa 5-5297-8

Emanuel Sempio  
Fonoaudiólogo  
CRFa 5 - 5297 - 6

Assinatura eletrônica :89FCF9DD61F13C2F7245BB33EE142C7E

Para validar a assinatura : <https://sistema.hismet.com.br/validacao.php>

*Edinaldo Soriano de Sousa*

\*\* Assinado por biometria \*\*

Modelo do Audiometro :AVS500 - VIBRASOM

Última Aferição :12/08/2025



**ATENDIMENTO CLÍNICO**  
**EXAME N.º 776541**

**Paciente**

Nome : EDINALDO SORIANO DE SOUSA

CPF : 05460618347

RG : /

Cargo : ELETRICISTA

Nascimento : 04/06/1990

**AVALIAÇÃO PSICOLÓGICA**

**I.DESCRICÃO DE DEMANDA**

A presente avaliação teve por objetivo cumprir o regimento do processo periódico com uso de uma entrevista, um teste psicométrico e o questionário SRQ 20. \_\_\_\_\_

**II.PROCEDIMENTO**

Para atender a demanda proposta foi realizada a aplicação do teste AC, que é considerado um teste que avalia a atenção concentrada e o formulário SRQ 20, sendo um instrumento de rastreamento psiquiátrico composto por vinte itens. \_\_\_\_\_

**III.ANÁLISE**

No geral obteve-se um resultado bom, obtendo percentil 60, o que representa um processo atencional médio, perante os sujeitos de sua mesma faixa etária e população. No questionário de rastreamento de transtornos mentais, o sujeito relatou não apresentar sintomas. Com estado mental aparentemente conservado. \_\_\_\_\_

**IV.CONCLUSÃO**

Em relação aos dados apresentados e analisados, mais as observações, há indícios de que o sujeito tem condições de exercer sua função. \_\_\_\_\_

**V. PRAZO DE VALIDADE DA AVALIAÇÃO**

Considerando que a personalidade é dinâmica e multideterminada, esta avaliação será válida para o presente momento.

Cuiabá-MT, 31 de outubro de 2025



Como validar o documento pelo ITI:  
Leia o qr-code e siga as instruções na página que será aberta.



**ITI**  
Instituto Nacional de  
Tecnologia da Informação



Protocolo:25103111471546

Data:31/10/2025

Paciente:EDINALDO SORIANO DE SOUSA

Nasc.:04/06/1990 RG :-

CPF:05460618347

Exame :ELETROCARDIOGRAMA ECG

### Resultado

FC = 79BPM (VARIA DE DE 50 A 100BPM, DE ACORDO COM AS ÚLTIMAS DIRETRIZES DE ECG DA SBC).

P-R = 0,12S (NORMAL = 0,10 A 0,20S), P SINUSAL (ONDA P SINUSAL SE POSITIVA E, D1, D2, D3, AVF).

QRS = 0,08S (NORMAL = 0,07 A 0,11S) OBS: Q PATOLÓGICA SE AMPLITUDE FOR PELO MENOS 25% DA ONDA R.

QTC = 0,41S (NORMAL = 0,34 A 0,45S P/ HOMENS A 0,47S P/ MULHERES).

RITMO SINUSAL.

SÂQRS = +30° (NORMAL = 0 A 90°, ALGUNS AUTORES CONSIDERAM NORMAL = -30 A +110°).

Impressão diagnóstica

DENTRO DOS PARÂMETROS NORMAIS.

DRA. JAMILA LEITE XAVIER

Cardiologista CRM MT 6422 RQE 4016 MT

Dr. Jamila L. Xavier

v1.0 Chave:<http://sistema.imaggi.com.br/validar.php?chave=97209266347061834719092274228581>

CRM-MT 6422

AV. GENERAL MELLO, 227 - POÇÃO - CEP 78015-300 - CUIABÁ - MT

FONE: (65) 3055-2051 - IMAGGI@IMAGGI.COM.BR



Protocolo:25110308253832

Data:03/11/2025

Paciente:EDINALDO SORIANO DE SOUSA

Nasc.:04/06/1990 RG :-

CPF:05460618347

Exame :ELETROENCEFALOGRAMA CLINICO

### Resultado

A ATIVIDADE ELÉTRICA CEREBRAL DE REPOUSO MOSTROU-SE SIMÉTRICA ENTRE ÁREAS HOMÓLOGAS, ORGANIZADA, CONSTITUÍDA POR UM RITMO ALFA DOMINANTE, 09-10HZ DE MÉDIA AMPLITUDE, COM PREDOMÍNIO NAS REGIÕES POSTERIO. AUSÊNCIA DE ATIVIDADE EPILEPTIFORME. DURANTE TODO O DECORRER DO EXAME, MESMO COM A ATIVAÇÃO PELA HIPERPNÉIA, NÃO FORAM REGISTRADOS GRAFOELEMENTOS PATOLÓGICOS. ELETROENCEFALOGRAMA DIGITAL, REALIZADO DURANTE VIGÍLIA, EM CONDIÇÕES TÉCNICAS SATISFATÓRIAS.

Impressão diagnóstica

DENTRO DOS PARÂMETROS NORMAIS.

DR. CESAR ANDROLAGE  
Neurologista CRM 7432 MT RQE 4011 MT  
CRM: MT 7432

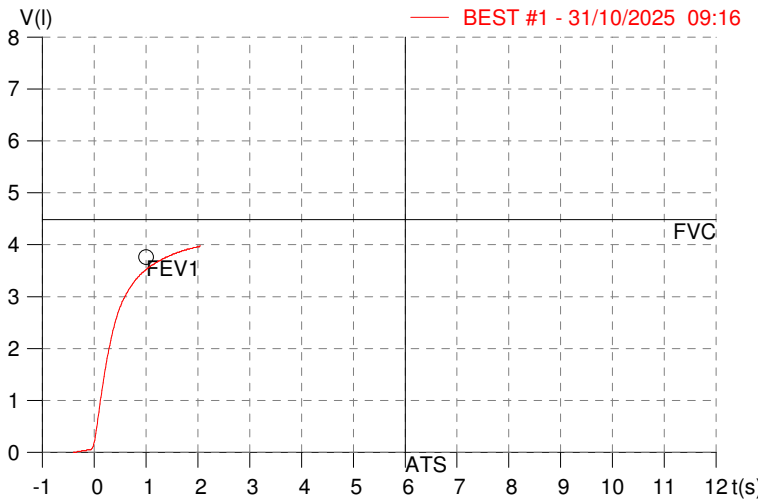
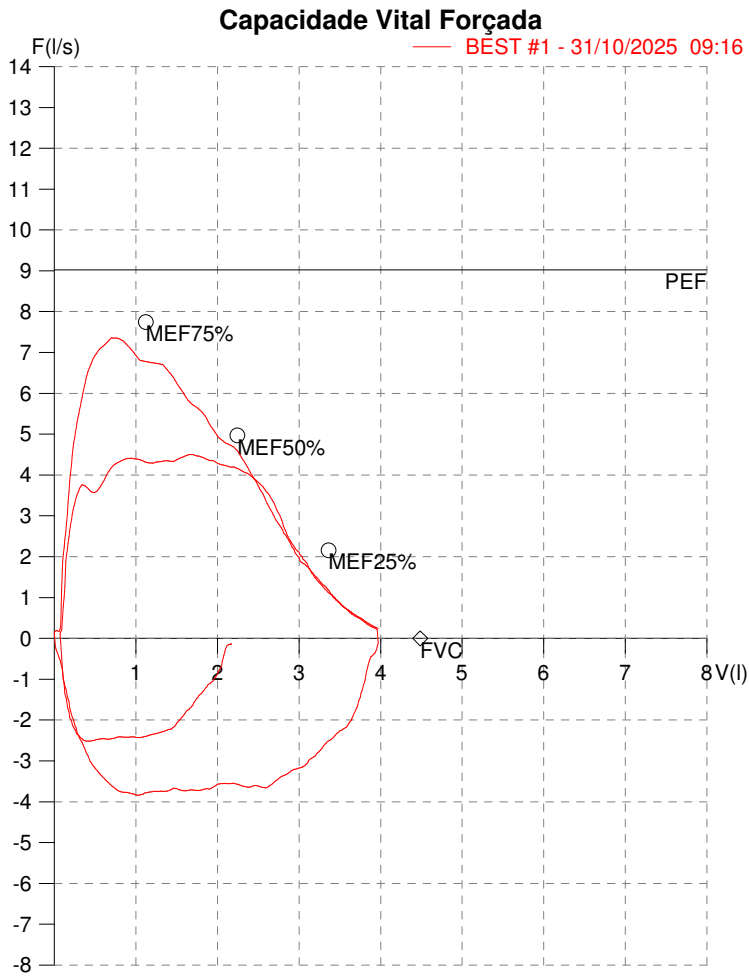
v1.0 Chave:<http://sistema.imaggi.com.br/validar.php?chave=867957587658796307771304040006>



HISMET - MEDICINA DO TRABALHO  
AV. GENERAL MELLO, 227. POÇÃO. CUIABÁ MT  
Tel. (65)3321-7051

ID: 776541  
Primeiro Nome: EDINALDO  
Sobrenome: SORIANO DE SOUSA  
Data: 31/10/2025

Data de nascimento: 04/06/1990  
Sexo: Macho  
Peso (kg): 77.0  
Altura (cm): 169.0



Parâmetro	UM	Descrição	Prev.	BEST#1	% Prev.
Best FVC	l(btps)	Melhor Capacidade Vital Forçada	4.48	4.00	89.1
FVC	l(btps)	Capacidade Vital Forçada	4.48	4.00	89.1
FEV1	l(btps)	Volume Exp Forçada em 1 seg	3.76	3.52	93.5
PEF	l/sec	Pico de Fluxo expiratório	9.02	7.36	81.5
FEV1/FVC%	%	FEV1 em % da FVC	80.9	88.0	108.8
FEF25-75%	l/sec	Fluxo expiratório médio forçado	4.47	4.30	96.0
MEF75%	l/sec	Fluxo Exp Máx @ 25% FVC	7.74	6.93	89.5
MEF50%	l/sec	Fluxo Exp Máx @ 50% FVC	4.97	4.93	99.1
MEF25%	l/sec	Fluxo Exp Máx @ 75% FVC	2.16	1.98	91.4
FET100%	sec	Tempo de Expiração forçada		2.0	
PEFr	l/min	Pico de Fluxo expiratório (l/min)	541.3	441.4	81.5

**Diagnóstico:**  
Espirometria normal  
Impresso 31/10/2025

Cod.: 557436	Paciente: <b>Edinaldo Soriano de Sousa</b>	Sexo: Masculino	Idade: 35 (A)
Atendido em: 31/10/2025	Profissional Solicitante: Dr.(a) Rafael Correa da Costa	Cadastro de Pessoas Físicas: CPF: 05460618347	Convênio: Hismet

## GLICOSE EM JEJUM

86 mg/dL

Método: Enzimático Colorimétrico Material: Soro Coletado em: 31/10/2025 Liberado em: 31/10/2025 12:17

Valores de Referência:

70 a 99 mg/dL

Histórico de Resultados

87 mg/dL

25/10/2024



Assinado Digitalmente



Dra. Julia Cristina da Silva  
Biomédica  
CRBM - 24963

A interpretação de qualquer teste com finalidade diagnóstica ou prognóstica depende de avaliação conjunta dos dados clínicos e da história médica do paciente.

Responsável Técnico: Bruno Bini Napoleão - CRBM 2121

Endereço: Av. General Vale, 350, Bandeirantes.  
Telefone: 65-99295 3662

Cod.: 557436	Paciente: <b>Edinaldo Soriano de Sousa</b>	Sexo: Masculino	Idade: 35 (A)
Atendido em: 31/10/2025	Profissional Solicitante: Dr.(a) Rafael Correa da Costa	Cadastro de Pessoas Físicas: CPF: 05460618347	Convênio: Hismet

## HEMOGRAMA

Método: Automação XNL550 Material: PLASMA EDTA Coletado em: 31/10/2025 Liberado em: 31/10/2025 11:29

### Eritrograma

Valores de Referência

Hemácias em milhões/ mm <sup>3</sup> .....:	<b>5,46</b>	4,30 a 5,70/mm <sup>3</sup>
Hemoglobina em g/dL.....:	<b>15,5</b>	13,5 a 17,5g/dL
Hematócrito em %.....:	<b>45,0</b>	39,0 a 50,0%
Vol. Glob. Média em fl.....:	<b>82,4</b>	80,0 a 95,0fl
Hem. Glob. Média em pg.....:	<b>28,4</b>	26,0 a 34,0pg
C.H. Glob. Média em g/dL.....:	<b>34,4</b>	31,0 a 36,0g/dL
RDW.....:	<b>12,8</b>	11,0 a 15,0%

### Leucograma

Leucócitos.....:	<b>6.990/mm<sup>3</sup></b>	3.500 a 10.000/mm <sup>3</sup>
Neutrófilos.....:	<b>52,9%</b>	<b>3.698/mm<sup>3</sup></b> 50 a 70 2000 a 7000
Blastos.....:	<b>0,0%</b>	<b>0/mm<sup>3</sup></b> 0 0
Promielocitos.....:	<b>0,0%</b>	<b>0/mm<sup>3</sup></b> 0 0
Mielocitos.....:	<b>0,0%</b>	<b>0/mm<sup>3</sup></b> 0 0
Metamielocitos.....:	<b>0,0%</b>	<b>0/mm<sup>3</sup></b> 0 0
Bastões.....:	<b>0,0%</b>	<b>0/mm<sup>3</sup></b> 0 a 6 0 a 600
Segmentados.....:	<b>52,9%</b>	<b>3.698/mm<sup>3</sup></b> 50 a 70 2000 a 7000
Eosinófilos.....:	<b>3,6%</b>	<b>252/mm<sup>3</sup></b> 2 a 4 80 a 600
Basófilos.....:	<b>0,7%</b>	<b>49/mm<sup>3</sup></b> 0 a 2 0 a 200
Linfócitos típicos.....:	<b>35,6%</b>	<b>2.488/mm<sup>3</sup></b> 25 a 35 1000 a 3500
Linfócitos atípicos.....:	<b>0,0%</b>	<b>0/mm<sup>3</sup></b> 0 0
Monócitos.....:	<b>7,2%</b>	<b>503/mm<sup>3</sup></b> 2 a 10 400 a 1000

### Plaquetas

Plaquetas.....:	<b>291.000/mm<sup>3</sup></b>	150.000 a 450.000/mm <sup>3</sup>
VPM.....:	<b>8,4/fl</b>	6,7 a 10,0fL
Plaquetócrito.....:	<b>0,240%</b>	0,10 a 0,50%
PDW.....:	<b>8,5</b>	15,0 a 17,9%



Assinado Digitalmente

  
Suzane Naiara dos Santos Duarte  
Biomédica  
CRBM - 25964

A interpretação de qualquer teste com finalidade diagnóstica ou prognóstica depende de avaliação conjunta dos dados clínicos e da história médica do paciente.

Responsável Técnico: Bruno Bini Napoleão - CRBM 2121

Endereço: Av. General Vale,350, Bandeirantes.  
Telefone:65-99295 3662  
CNPJ: 08.555.542