



ATESTADO DE ACUIDADE VISUAL

CNPJ : 44652938000161 Fantasia : ULTRAMIX CONSTRUCOES E LOCACOES LTDA
Razão Social : ULTRAMIX CONSTRUCOES E LOCACOES LTDA
Endereço : RUA SEBASTIAO RODRIGUES N.º SN Complemento :
Cidade / UF : VÁRZEA GRANDE / MT CEP : 78128800

Funcionário

Nome : Osmar Benedito Alves Setor: OBRA
CPF : 48886386168 Cargo: PEDREIRO
RG : / Nascimento: 05/10/1965

Ficha de Acuidade Visual

Longe

Método de avaliação : Escala Optométrica de Snellen

SEM CORREÇÃO

OD: 20/200

OE: 20/200

COM CORREÇÃO

OD: 20/25

OE: 20/20

Perto

Método de avaliação : Tabela de Jaeger

CORREÇÃO : NÃO

RESULTADO OLHO DIREITO : J1

RESULTADO OLHO ESQUERDO : J1

Teste Cromático

Visão Cromatica: NORMAL

Usa lente/óculos: Sim

Várzea Grande 31 de outubro de 2025

Resultado: NORMAL

Isabelle C. F. G. de Pontes
Médica
CRM MT 13338

Dra. Isabelle Cristyne Flávia Goulart de Pontes

CRM-MT 13338

Autenticação Assinatura :023E1F2089E0DB4BD1F00A04DD730AF6
Para validar a assinatura : <https://sistema.hismet.com.br/validacao.php>

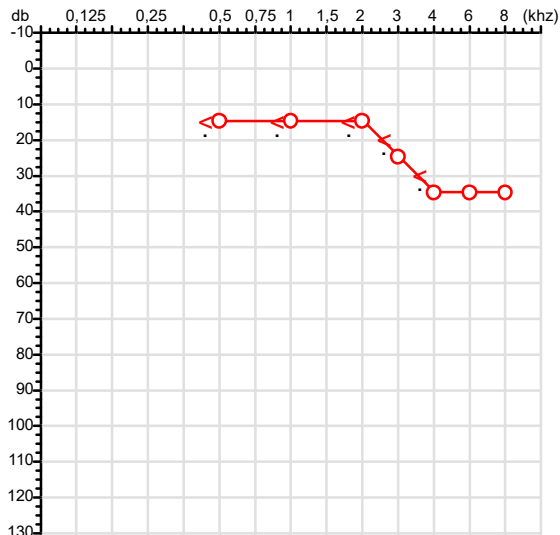
Exame n.º :776704

CPF :488.863.861-68
CNPJ :44.652.938/0001-61
Nascimento :05/10/1965
Motivo :Admissional
Repouso :14h
Data do Exame : 31/10/2025

Paciente :Osmar Benedito Alves
Razão : ULTRAMIX CONSTRUÇÕES E LOCAÇÕES LTDA
Idade : 60 anos
Setor :OBRA
Função :PEDREIRO

RG :/

Orelha Direita



Aérea

Khz	0,25	0,5	1	2	3	4	6	8
OD db	NDG	15	15	15	25	35	35	35

Ósea

Khz	0,25	0,5	1	2	3	4	6
OD db	NDG	15	15	15	20	30	NDG

Médias Tritonais

Khz	0,5	1	2	=	3	4	6	=
OD db	15	15	15	15	25	35	35	32

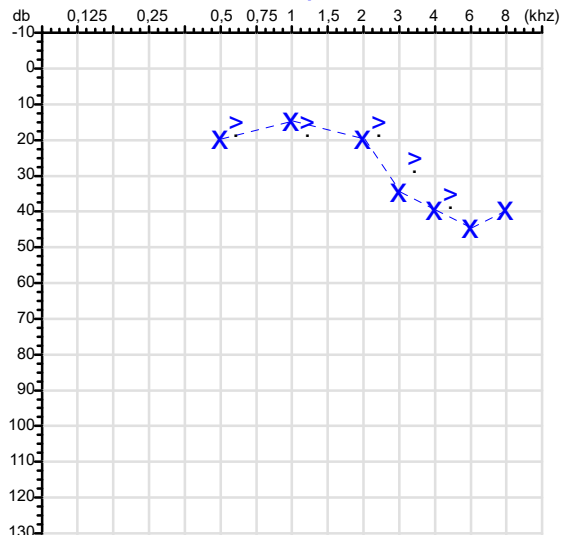
Laudo Clínico OD

Alteração auditiva neurossensorial

Classificações: tipo de perda auditiva (Silman e Silverman - 1997), grau de perda auditiva média 500khz, 1000khz e 2000khz (Lloyd e Kaplan - 1978) e configuração audiométrica (Silman e Silverman - 1997 - adaptada de Carhart, 1945 e Lloyd e Kaplan, 1978)

Audiometria

Orelha Esquerda



Khz	0,25	0,5	1	2	3	4	6	8
OE db	NDG	20	15	20	35	40	45	40

Khz	0,25	0,5	1	2	3	4	6
OE db	NDG	15	15	15	25	35	NDG

Khz	0,5	1	2	=	3	4	6	=
OE db	20	15	20	18	35	40	45	40

Laudo Clínico OE

Alteração auditiva neurossensorial

Classificações: tipo de perda auditiva (Silman e Silverman - 1997), grau de perda auditiva média 500khz, 1000khz e 2000khz (Lloyd e Kaplan - 1978) e configuração audiométrica (Silman e Silverman - 1997 - adaptada de Carhart, 1945 e Lloyd e Kaplan, 1978)

Isabelle C. F. G. de Pontes
Médica
CRM MT 13338

Dra. Isabelle Cristyne Flávia Goulart de Pontes

CRM-MT 13338

Assinatura eletrônica :9BF53BCDC4E76ABB318ACECCC552EB18

Para validar a assinatura : <https://sistema.hismet.com.br/validacao.php>

Osmar Benedito Alves

** Assinado por biometria **

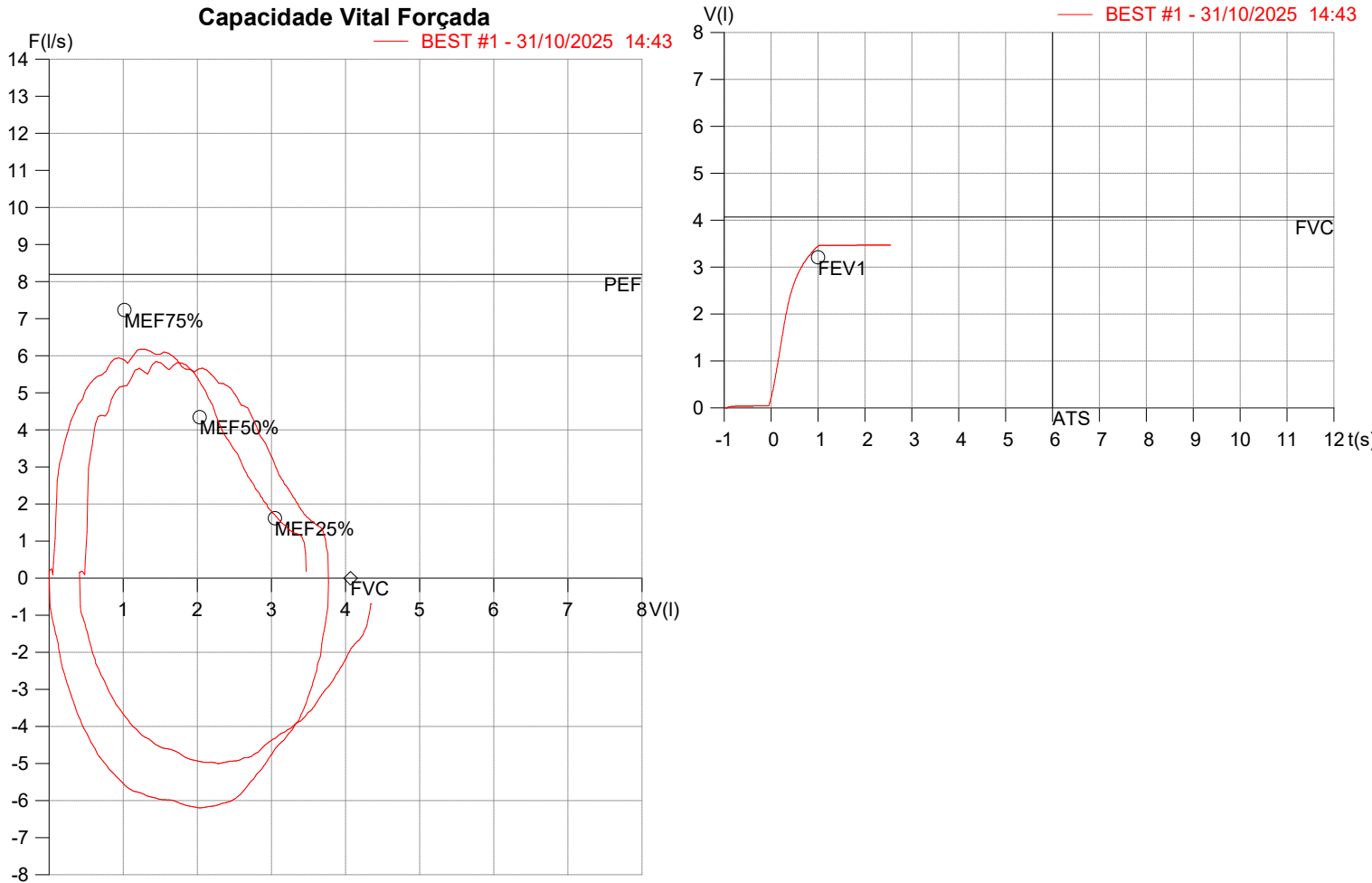
Modelo do Audiometro :AVS500 - VIBRASOM

Última Aferição :12/08/2025

HISMET - HIGIENE SEGURANÇA E MEDICINA DO TRABALHO LTDA
AV. GENERAL MELLO, 227. POÇÃO CUIABÁ - MT
TEL.: (65)3321-7051 www.hismet.com.br

Data: 31/10/2025
Primeiro Nome: OSMAR BENEDITO
Sobrenome: ALVES
Altura (cm): 173.0
Peso (kg): 93.0

Data de nascimento: 05/10/1965
Sexo : Macho
Descrição:
Empresa:
Fuma: Não



Parâmetro	UM	Descrição	Prev.	BEST#1	% Prev.
Best FVC	l(btps)	Melhor Capacidade Vital Forçada	4.06	3.48	85.7
FVC	l(btps)	Capacidade Vital Forçada	4.06	3.48	85.7
FEV1	l(btps)	Volume Exp Forçada em 1 seg	3.21	3.45	107.5
PEF	l/sec	Pico de Fluxo expiratório	8.19	6.17	75.4
FEV1/FVC%	%	FEV1 em % da FVC	76.4	99.1	129.6
FEF25-75%	l/sec	Fluxo expiratório médio forçado	3.48	5.10	146.7
MEF75%	l/sec	Fluxo Exp Máx @ 25% FVC	7.24	5.91	81.7
MEF50%	l/sec	Fluxo Exp Máx @ 50% FVC	4.35	5.88	135.2
MEF25%	l/sec	Fluxo Exp Máx @ 75% FVC	1.62	3.08	190.8
FET100%	sec	Tempo de Expiração forçada		1.8	
PEFr	l/min	Pico de Fluxo expiratório (l/min)	491.5	370.4	75.4

Diagnóstico:
Espirometria normal



Nome: OSMAR BENEDITO ALVES

Data Nasc.: 05/10/1965

Médico: HISMET

CRM: 175069-MT

Data: 31/10/2025

Protocolo: 1002093

Exame: RX COLUNA LOMBO-SACRA - 3 INCIDENCIAS

Senha: 682282

RAIO-X COLUNA LOMBO-SACRA

Exame radiográfico evidenciou:

Textura óssea normal.

Alterações degenerativas com osteófitos nas margens de corpos vertebrais.

Redução dos espaços discais.

rbe

Dr. Raul Bernardo Paniagua Eljach

CRM-MT 8230 RQE N° 4157

**Título de Especialista em Radiologia
e Diagnóstico por Imagem.**

Para sua maior comodidade, acesse seu exame pelo site www.ceico.com.br com o **Protocolo** e **Senha** disponíveis no cabeçalho do laudo.

Responsável Técnico: Dr. Raul Bernardo P. Eljach CRM 8230-MT
Inscrição Pessoa Jurídica CRM 437-MT

1/1