



## ATESTADO DE ACUIDADE VISUAL

CNPJ : 37457942000103 Fantasia : TRAEI TRANSFORMADORES ELETRICOS  
Razão Social : TRAEI TRANSFORMADORES ELETRICOS LTDA  
Endereço : RUA N N.º 244 Complemento : QUADRA 17  
Cidade / UF : CUIABÁ / MT CEP : 78098400

### Funcionário

Nome : Adriana Pena Arevalo Setor: DISTRIBUICAO - BOBINAGEM AT - DISTRIBUICAO  
CPF : 71679211145 Cargo: AUXILIAR DE PRODUCAO  
RG : / Nascimento: 26/09/1995

### Ficha de Acuidade Visual

#### Longe

Método de avaliação : Escala Optométrica de Snellen

##### SEM CORREÇÃO

OD: 20/10

OE: 20/10

##### COM CORREÇÃO

OD: /

OE: /

#### Perto

Método de avaliação : Tabela de Jaeger

CORREÇÃO : NÃO

RESULTADO OLHO DIREITO : J1

RESULTADO OLHO ESQUERDO : J1

### Teste Cromático

Visão Cromatica: NORMAL

Usa lente/óculos: Não

Resultado: NORMAL

Cuiabá 3 de novembro de 2025

Dr. João Batista de Almeida  
Médico  
CRM-MT 15709

Dr. João Batista de Almeida Junior

CRM-MT 15709

Autenticação Assintatura :D7B78C71139864E6720410410CEF690F  
Para validar a assinatura : <https://sistema.hismet.com.br/validacao.php>

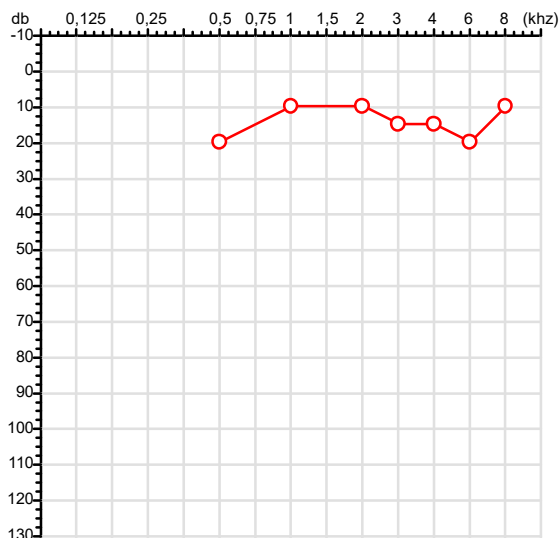
# Exame n.º :776770

CPF :716.792.111-45  
CNPJ :37.457.942/0001-03  
Nascimento :26/09/1995  
Motivo :Retorno ao Trabalho  
Repouso :14h  
Data do Exame : 03/11/2025

Paciente :Adriana Pena Arevalo  
Razão :TRAEL TRANSFORMADORES ELETRICOS LTDA  
Idade : 30 anos  
Setor :DISTRIBUICAO - BOBINAGEM AT - DISTRIBUICAO  
Função :AUXILIAR DE PRODUCAO

RG :/

## Orelha Direita



## Aérea

KhZ	0,25	0,5	1	2	3	4	6	8
OD db	NDG	20	10	10	15	15	20	10

## Ossea

KhZ	0,25	0,5	1	2	3	4	6
OD db	NDG	NDG	NDG	NDG	NDG	NDG	NDG

## Médias Tritonais

KhZ	0,5	1	2	=	3	4	6	=
OD db	20	10	10	13	15	15	20	17

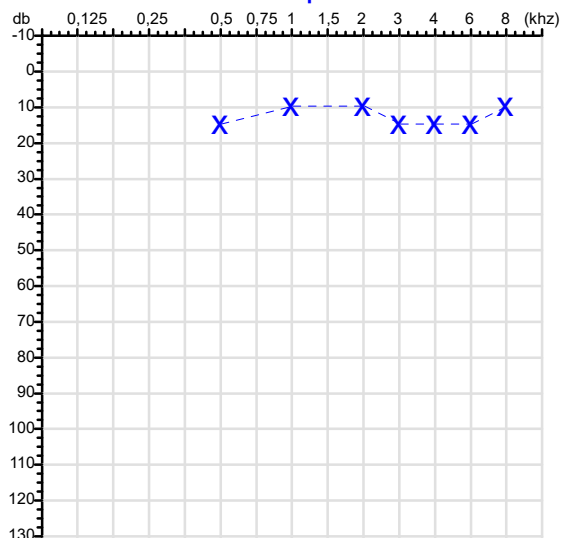
## Laudo Clínico OD

Audição normal

Classificações: tipo de perda auditiva (Silman e Silvermam - 1997), grau de perda auditiva média 500khz, 1000khz e 2000khz (Lloyd e Kaplan - 1978) e configuração audiométrica (Silman e Silverman - 1997 - adaptada de Carhart, 1945 e Lloyd e Kaplan, 1978)

## Audiometria

## Orelha Esquerda



KhZ	0,25	0,5	1	2	3	4	6	8
OE db	NDG	15	10	10	15	15	15	10

KhZ	0,25	0,5	1	2	3	4	6
OE db	NDG	NDG	NDG	NDG	NDG	NDG	NDG

KhZ	0,5	1	2	=	3	4	6	=
OE db	15	10	10	12	15	15	15	15

## Laudo Clínico OE

Audição normal

Classificações: tipo de perda auditiva (Silman e Silvermam - 1997), grau de perda auditiva média 500khz, 1000khz e 2000khz (Lloyd e Kaplan - 1978) e configuração audiométrica (Silman e Silverman - 1997 - adaptada de Carhart, 1945 e Lloyd e Kaplan, 1978)

**Emanuel Sempio**  
Fonoaudiólogo  
Audiologia Clínica e Ocupacional  
CRFa 5-5297-8

Emanuel Sempio  
Fonoaudiólogo  
CRFa 5 - 5297 - 8

Assinatura eletrônica :823C43C5B71CEF663629BE238F24C09D

Para validar a assinatura : <https://sistema.hismet.com.br/validacao.php>

**Adriana Pena Arevalo**

\*\* Assinado por biometria \*\*

Modelo do Audiometro :AVS500 - VIBRASOM

Última Aferição :12/08/2025



Cod.: 557631	Paciente: <b>Adriana Pena Arevalo</b>	Sexo: Feminino	Idade: 30 (A)
Atendido em: 03/11/2025	Profissional Solicitante: Dr.(a) Rafael Correa da Costa	Cadastro de Pessoas Físicas: CPF: 71679211145	Convênio: Hismet

**CHUMBO - URINA****0,3 ug/L**

Método: ESPECTROMETRIA DE MASSAS COM PLASMA INDUTIVAMENTE ACOPLADO - ICP/MS Material: Urina pré-jornada de trabalho Coletado em: 03/11/2025 Liberado em: 06/11/2025 08:08

## Valores de Referência:

\*A NR-7 não estabelece valores de IBE/EE para início de Jornada.

"Metodologia desenvolvida e validada in house seguindo protocolos de validação nacionais e internacionais."

Nota: \*ATENÇÃO PARA NOVOS VALORES DE REFERÊNCIA A PARTIR DE 02/06/202

Resultado transcrito do Laboratório Diagnósticos do Brasil.

## Histórico de Resultados

**0,4 ug/L**

10/10/2024

**0,5 ug/L**

16/05/2025

Dra. Julia Cristina da Silva  
Biomédica  
CRBM - 24963

A interpretação de qualquer teste com finalidade diagnóstica ou prognóstica depende de avaliação conjunta dos dados clínicos e da história médica do paciente.

Responsável Técnico: Bruno Bini Napoleão - CREM 2121





Endereço: Av. General Vale, 350, Bandeirantes.

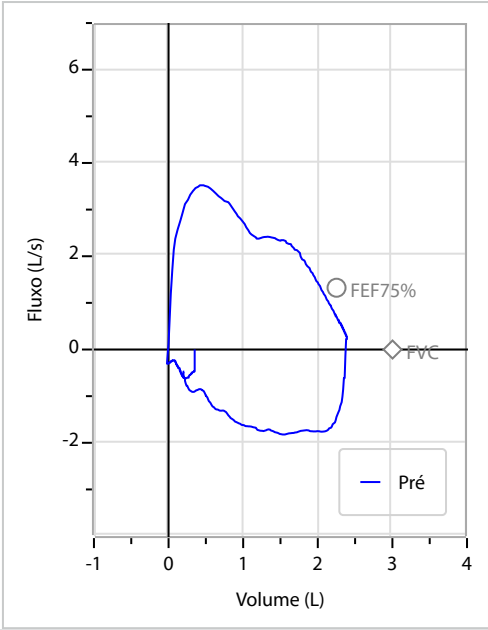
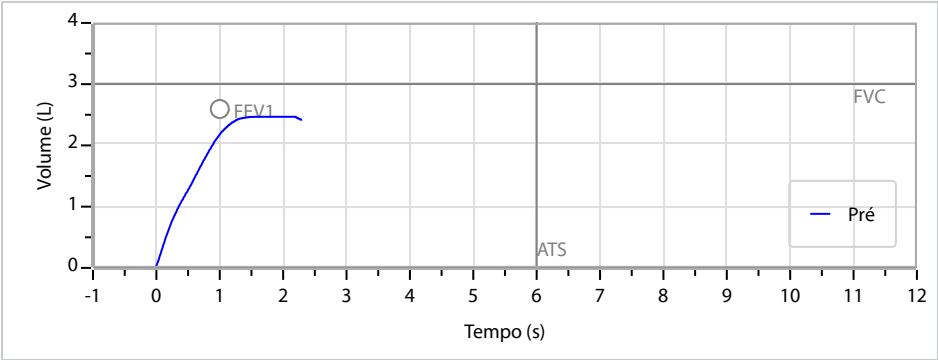
Telefone: 65-99295 3662

CNES: 3055612

Nome	ADRIANA PENA AREVALO		ID1	776770	Sexo	Feminino	Idade	30,1	Peso (kg)	63,00	Altura (cm)	152,0
Agrupamento	--	D.O.B.	26/09/1995	--	BMI (kg/m2)	27,3	Fumante	Não	Anos de Tabag...	--	Cig/Dia	--
Técnico	--	Médico	--	--	Classe 2	--	Etnia	--	Outros/Não Especificado			

CAPACIDADE VITAL FORÇADA	Imprimir Resultado dos testes	Definir previsão	Posição do Teste
	07:41	GLI	SENTADO

		Meas.	Pred	% Pred	z score	
FVC	L	<b>2,48</b>	3,00	83		
FEV1	L	<b>2,17</b>	2,59	84		
FEV1/FVC%	%	<b>87,2</b>	86,5	101		
FEV1/Vcmax%	%	<b>87,2</b>	86,5	101		



**Interpretação**  
O indivíduo tem uma relação FEV1/FVC% de 87,2% e um valor FVC de 2,48 L que estão dentro dos limites normais. Os resultados do teste indicam uma **ESPIROMETRIA NORMAL**

Assinatura: \_\_\_\_\_



Cod.: 557631	Paciente: <b>Adriana Pena Arevalo</b>	Sexo: Feminino	Idade: 30 (A)
Atendido em: 03/11/2025	Profissional Solicitante: Dr.(a) Rafael Correa da Costa	Cadastro de Pessoas Físicas: CPF: 71679211145	Convênio: Hismet

## HEMOGRAMA

Método: Automação XNL550 Material: PLASMA EDTA Coletado em: 03/11/2025 Liberado em: 03/11/2025 10:59

### Eritrograma

Valores de Referência

Hemácias em milhões/ mm <sup>3</sup> .....	<b>3,53</b>	3,9 a 5,0/mm <sup>3</sup>
Hemoglobina em g/dL.....	<b>10,9</b>	11,5 a 15,5g/dL
Hematócrito em %.....	<b>31,6</b>	35,0 a 45,0%
Vol. Glob. Média em fl.....	<b>89,5</b>	80,0 a 96,0fl
Hem. Glob. Média em pg.....	<b>30,9</b>	26,0 a 34,0pg
C.H. Glob. Média em g/dL.....	<b>34,5</b>	31,0 a 36,0g/dL
RDW.....	<b>13,3</b>	11,0 a 15,0%

### Leucograma

Leucócitos.....	<b>11.430/mm<sup>3</sup></b>	3.500 a 10.000/mm <sup>3</sup>
Neutrófilos.....	<b>71,9%</b>	<b>8.218/mm<sup>3</sup></b> 50 a 70 2000 a 7000
Blastos.....	<b>0,0%</b>	<b>0/mm<sup>3</sup></b> 0 0
Promielocitos.....	<b>0,0%</b>	<b>0/mm<sup>3</sup></b> 0 0
Mielocitos.....	<b>0,0%</b>	<b>0/mm<sup>3</sup></b> 0 0
Metamielocitos.....	<b>0,0%</b>	<b>0/mm<sup>3</sup></b> 0 0
Bastões.....	<b>0,0%</b>	<b>0/mm<sup>3</sup></b> 0 a 6 0 a 600
Segmentados.....	<b>71,9%</b>	<b>8.218/mm<sup>3</sup></b> 50 a 70 2000 a 7000
Eosinófilos.....	<b>0,8%</b>	<b>91/mm<sup>3</sup></b> 2 a 4 80 a 600
Basófilos.....	<b>0,3%</b>	<b>34/mm<sup>3</sup></b> 0 a 2 0 a 200
Linfócitos típicos....	<b>20,2%</b>	<b>2.309/mm<sup>3</sup></b> 25 a 35 1000 a 3500
Linfócitos atípicos...	<b>0,0%</b>	<b>0/mm<sup>3</sup></b> 0 0
Monócitos.....	<b>6,8%</b>	<b>777/mm<sup>3</sup></b> 2 a 10 400 a 1000

### Plaquetas

Plaquetas.....	<b>269.000/mm<sup>3</sup></b>	150.000 a 450.000/mm <sup>3</sup>
VPM.....	<b>10,5/fl</b>	6,7 a 10,0
Plaquetócrito.....	<b>0,28%</b>	0,10 a 0,50%
PDW.....	<b>11,8</b>	15,0 a 17,9%

Dra. Julia Cristina da Silva  
Biomédica  
CRBM - 24963

A interpretação de qualquer teste com finalidade diagnóstica ou prognóstica depende de avaliação conjunta dos dados clínicos e da história médica do paciente.

Responsável Técnico: Bruno Bini Napoleão - CREM 2121

Endereço: Av. General Vale, 350, Bandeirantes.

Telefone: 65-99295 3662

CNES: 3055612