



ATESTADO DE ACUIDADE VISUAL

CNPJ : 14915029000108 Fantasia : ENCOMIND ENGENHARIA LTDA
Razão Social : ENCOMIND ENGENHARIA LTDA
Endereço : ROD ARQUITETO HELDER CANDIA N.º 1200 Complemento : KM 3.5
Cidade / UF : CUIABÁ / MT CEP : 78048150

Funcionário

Nome : Benvindo Goncalves Dos Santos Setor: MANUTENCAO
CPF : 24596973172 Cargo: INSPETOR DE MANUTENCAO MECANICA
RG : 27921549 / SSP/MT Nascimento: 29/03/1954

Ficha de Acuidade Visual

Longe

Método de avaliação : Escala Optométrica de Snellen

SEM CORREÇÃO

OD: 20/40

OE: 20/40

COM CORREÇÃO

OD: 20/13

OE: 20/13

Perto

Método de avaliação : Tabela de Jaeger

CORREÇÃO : NÃO

RESULTADO OLHO DIREITO : J1

RESULTADO OLHO ESQUERDO : J1

Teste Cromático

Visão Cromatica: NORMAL

Usa lente/óculos: Sim

Resultado: NORMAL

Cuiabá 3 de novembro de 2025

Dr. João Batista de Almeida
Médico
CRM-MT 15709

Dr. João Batista de Almeida Junior

CRM-MT 15709

Autenticação Assintatura :66341DF92F880947F444410816C18344
Para validar a assinatura : <https://sistema.hismet.com.br/validacao.php>

Exame n.º :776776

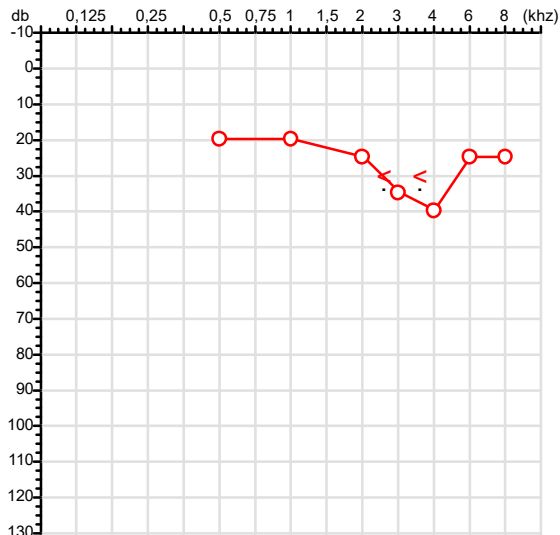
CPF :245.969.731-72
CNPJ :14.915.029/0001-08
Nascimento :29/03/1954
Motivo :Retorno ao Trabalho
Repouso :14h
Data do Exame : 03/11/2025

Paciente :Benvindo Goncalves Dos Santos
Razão :ENCOMIND ENGENHARIA LTDA
Idade : 71 anos
Setor :MANUTENCAO
Função :INSPETOR DE MANUTENCAO MECANICA

RG :27921549/SSP/MT

Audiometria

Orelha Direita



Aérea

KhZ	0,25	0,5	1	2	3	4	6	8
OD db	NDG	20	20	25	35	40	25	25

Ossea

KhZ	0,25	0,5	1	2	3	4	6
OD db	NDG	NDG	NDG	NDG	30	30	NDG

Médias Tritonais

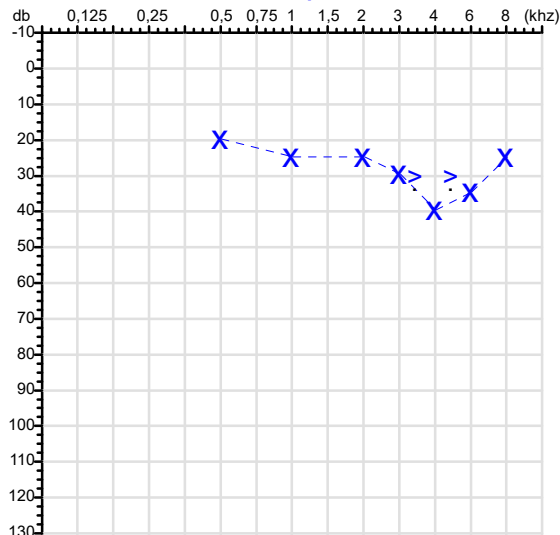
KhZ	0,5	1	2	=	3	4	6	=
OD db	20	20	25	22	35	40	25	33

Laudo Clínico OD

Alteração auditiva neurossensorial com configuração em entalhe

Classificações: tipo de perda auditiva (Silman e Silvermam - 1997), grau de perda auditiva média 500khz, 1000khz e 2000khz (Lloyd e Kaplan - 1978) e configuração audiométrica (Silman e Silverman - 1997 - adaptada de Carhart, 1945 e Lloyd e Kaplan, 1978)

Orelha Esquerda



KhZ	0,25	0,5	1	2	3	4	6	8
OE db	NDG	20	25	25	30	40	35	25

KhZ	0,25	0,5	1	2	3	4	6
OE db	NDG	NDG	NDG	NDG	30	30	NDG

KhZ	0,5	1	2	=	3	4	6	=
OE db	20	25	25	23	30	40	35	35

Laudo Clínico OE

Alteração auditiva neurossensorial com configuração em entalhe

Classificações: tipo de perda auditiva (Silman e Silvermam - 1997), grau de perda auditiva média 500khz, 1000khz e 2000khz (Lloyd e Kaplan - 1978) e configuração audiométrica (Silman e Silverman - 1997 - adaptada de Carhart, 1945 e Lloyd e Kaplan, 1978)

Emanuel Sempio
Fonoaudiólogo
Audiologia Clínica e Ocupacional
CRFa 5-5297-8

Emanuel Sempio
Fonoaudiólogo
CRFa 5 - 5297 - 8

Assinatura eletrônica :D39119590392D3865AB1D3A47C0DFF6D

Para validar a assinatura : <https://sistema.hismet.com.br/validacao.php>

Benvindo Goncalves Dos Santos

** Assinado por biometria **

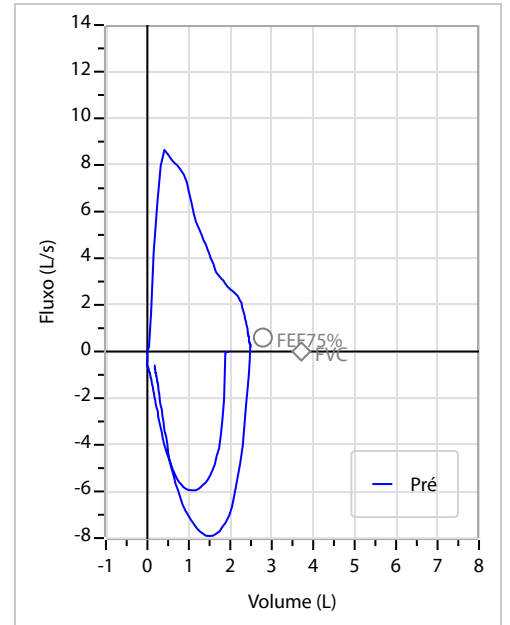
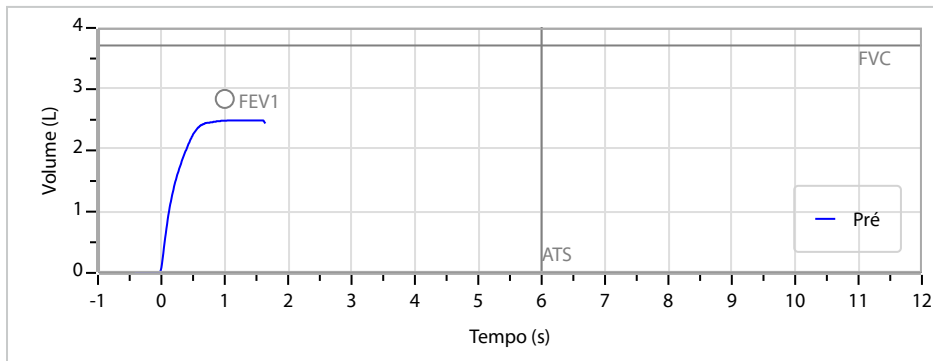
Modelo do Audiometro :AVS500 - VIBRASOM

Última Aferição :12/08/2025

Nome	BENVINDO GONCALVES DOS SANTOS		ID1	776776	Sexo	Masculino	Idade	71,5	Peso (kg)	71,00	Altura (cm)	175,0
Agrupamento	--	D.O.B.	29/03/1954	--	BMI (kg/m2)	23,2	Fumante	Ex-fumante	Anos de Tabag...	1	Cig/Dia	3
Técnico	--	Médico	--	--	Classe 2	--	Etnia	--	Outros/Não Especificado			

CAPACIDADE VITAL FORÇADA		Imprimir Resultado dos testes	Definir previsão	Posição do Teste
		08:01	GLI	SENTADO

		Meas.	Pred	% Pred	z score
FVC	L	2,51	3,71	68	<div><div></div></div>
FEV1	L	2,50	2,84	88	<div><div></div></div>
FEV1/FVC%	%	99,8	76,8	130	<div><div></div></div>
FEV1/Vcmax%	%	99,8	76,8	130	<div><div></div></div>



Interpretação

O indivíduo tem uma relação FEV1/FVC% de 99,8% que está dentro do limite normal e um valor FVC de 2,51 L que está abaixo de LLN. Os resultados do teste indicam uma POSSÍVEL RESTRIÇÃO.

Assinatura: _____



Cod.: 557633	Paciente: Benvindo Goncalves dos Santos	Sexo: Masculino	Idade: 71 (A)
Atendido em: 03/11/2025	Profissional Solicitante: Dr.(a) Rafael Correa da Costa	Cadastro de Pessoas Físicas: CPF: 24596973172	Convênio: Hismet

HEMOGRAMA

Método: Automação XNL550 Material: PLASMA EDTA Coletado em: 03/11/2025 Liberado em: 03/11/2025 10:59

Eritrograma

Valores de Referência

Hemácias em milhões/ mm ³:	4,27	4,30 a 5,70/mm ³
Hemoglobina em g/dL.....:	13,5	13,5 a 17,5g/dL
Hematócrito em %.....:	39,2	39,0 a 50,0%
Vol. Glob. Média em fl.....:	91,8	80,0 a 95,0fl
Hem. Glob. Média em pg.....:	31,6	26,0 a 34,0pg
C.H. Glob. Média em g/dL.....:	34,4	31,0 a 36,0g/dL
RDW.....:	12,1	11,0 a 15,0%

Leucograma

Leucócitos.....:	11.690/mm³	3.500 a 10.000/mm ³
Neutrófilos.....:	44,4%	5.190/mm³ 50 a 70 2000 a 7000
Blastos.....:	0,0%	0/mm³ 0 0
Promielocitos.....:	0,0%	0/mm³ 0 0
Mielocitos.....:	0,0%	0/mm³ 0 0
Metamielocitos.....:	0,0%	0/mm³ 0 0
Bastões.....:	0,0%	0/mm³ 0 a 6 0 a 600
Segmentados.....:	44,4%	5.190/mm³ 50 a 70 2000 a 7000
Eosinófilos.....:	0,7%	82/mm³ 2 a 4 80 a 600
Basófilos.....:	0,2%	23/mm³ 0 a 2 0 a 200
Linfócitos típicos....:	47,7%	5.576/mm³ 25 a 35 1000 a 3500
Linfócitos atípicos...:	0,0%	0/mm³ 0 0
Monócitos.....:	7,0%	818/mm³ 2 a 10 400 a 1000

Plaquetas

Plaquetas.....:	242.000/mm³	150.000 a 450.000/mm ³
VPM.....:	11,0/fl	6,7 a 10,0fl
Plaquetócrito.....:	0,270%	0,10 a 0,50%
PDW.....:	12,7	15,0 a 17,9%

Dra. Julia Cristina da Silva
Biomédica
CRBM - 24963

A interpretação de qualquer teste com finalidade diagnóstica ou prognóstica depende de avaliação conjunta dos dados clínicos e da história médica do paciente.

Responsável Técnico: Bruno Bini Napoleão - CREM 2121

Endereço: Av. General Vale, 350, Bandeirantes.

Telefone: 65-99295 3662

CNES: 3055612

Protocolo:2511030903599

Data:03/11/2025

Paciente:BENVINDO GONCALVES DOS SANTOS

Nasc.:29/03/1954 RG :27921549-SSP/MT

CPF:24596973172

Exame :RX COLUNA LOMBO SACRA AP / PERFIL

Resultado

CORPOS VERTEBRAIS VISUALIZADOS COM MORFOLOGIA E TEXTURA HABITUAIS.
APÓFISES ESPINHOSAS, TRANSVERSAS E PEDÍCULOS SEM ANORMALIDADES.
AUSÊNCIA DE ASSIMETRIAS EVIDENTES OU ESCOLIOSE DA COLUNA.
OSTEOFITOS MARGINAIS INCIPIENTES EM CORPOS VERTEBRAIS.
LINHA DE PESO PROJETADO ANTERIOR A BASE DO SACRO.
REDUÇÃO LEVE DOS ESPAÇOS DISCAIS COM OSTEOFITOS MARGINAIS ADJACENTES.
ALTERAÇÕES DEGENERATIVAS DAS INTERAPOFISÁRIAS EM L4-L5 E L5-S1.



Dr. Leandro M. Colmanetti

Médico Radiologista CRM 5995 MT RQE 4585 MT

v1.0 Chave:<http://sistema.imaggi.com.br/validar.php?chave=684479072284607335482073183331>

