

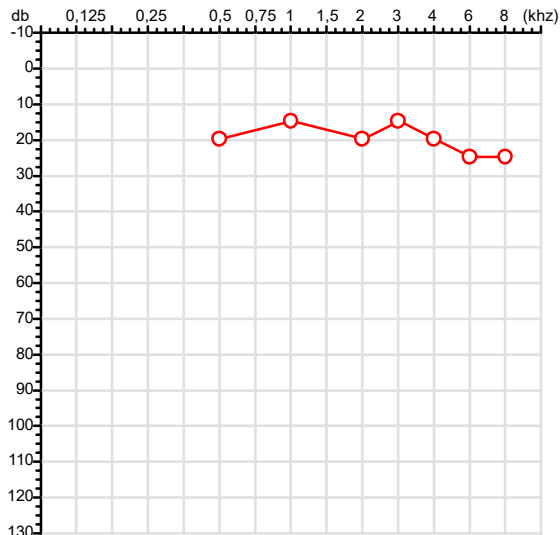
# Exame n.º :776795

CPF :842.815.291-87  
CNPJ :07.175.357/0001-50  
Nascimento :14/11/1965  
Motivo :Demissional  
Repouso :14h  
Data do Exame : 03/11/2025

Paciente :Jose Ferreira Lima  
Razão :TERRA NOVA AGROINDUSTRIA LTDA  
Idade : 59 anos  
Setor :GERAL  
Função :AUXILIAR DE PRODUCAO

RG :/

## Orelha Direita



## Aérea

Khz	0,25	0,5	1	2	3	4	6	8
OD db	NDG	20	15	20	15	20	25	25

## Óssea

Khz	0,25	0,5	1	2	3	4	6
OD db	NDG	NDG	NDG	NDG	NDG	NDG	NDG

## Médias Tritonais

Khz	0,5	1	2	=	3	4	6	=
OD db	20	15	20	18	15	20	25	20

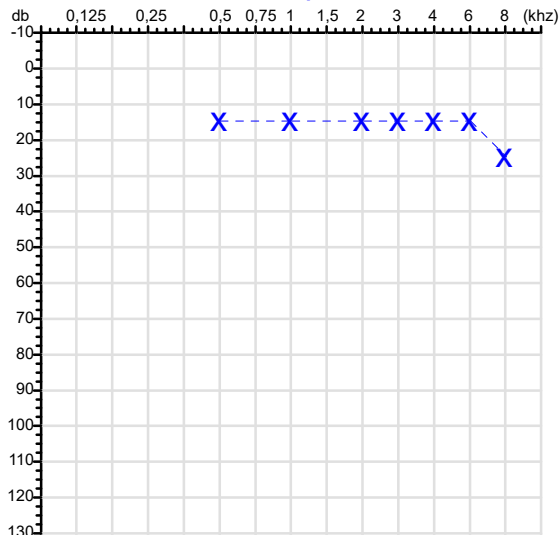
## Laudo Clínico OD

Audição normal

Classificações: tipo de perda auditiva (Silman e Silvermam - 1997), grau de perda auditiva média 500khz, 1000khz e 2000khz (Lloyd e Kaplan - 1978) e configuração audiométrica (Silman e Silverman - 1997 - adaptada de Carhart, 1945 e Lloyd e Kaplan, 1978)

## Audiometria

## Orelha Esquerda



Khz	0,25	0,5	1	2	3	4	6	8
OE db	NDG	15	15	15	15	15	15	25

Khz	0,25	0,5	1	2	3	4	6
OE db	NDG	NDG	NDG	NDG	NDG	NDG	NDG

Khz	0,5	1	2	=	3	4	6	=
OE db	15	15	15	15	15	15	15	15

## Laudo Clínico OE

Audição normal

Classificações: tipo de perda auditiva (Silman e Silvermam - 1997), grau de perda auditiva média 500khz, 1000khz e 2000khz (Lloyd e Kaplan - 1978) e configuração audiométrica (Silman e Silverman - 1997 - adaptada de Carhart, 1945 e Lloyd e Kaplan, 1978)

Isabelle C. F. G. de Pontes  
Médica  
CRM MT 13338

Dra. Isabelle Cristyne Flávia Goulart de Pontes

CRM-MT 13338

Assinatura eletrônica :309EB290D7A3954EA7C1B28D46998ECD

Para validar a assinatura : <https://sistema.hismet.com.br/validacao.php>

Jose Ferreira Lima

\*\* Assinado por biometria \*\*

Modelo do Audiometro :AS-60 - AUDITEC

Última Aferição :12/08/2025



**Nome:** JOSE FERREIRA LIMA

**Médico:** HISMET

**Data:** 03/11/2025

**Exame:** RX COLUNA LOMBO-SACRA - 3 INCIDENCIAS

**Data Nasc.:** 14/11/1965

**CRM:** 175069-MT

**Protocolo:** 1002485

**Senha:** 614871

## RAIO-X COLUNA LOMBO-SACRA

### Exame radiográfico evidenciou:

Textura óssea normal.

Incipientes alterações degenerativas.

Espaços discais conservados.

*Obs: volumoso conteúdo radiopaco e amorfo projetado na cavidade abdominal (fecaloma?). A critério clínico, prosseguir investigação com TC.*

rbe

**Dr. Raul Bernardo Paniagua Eljach**  
CRM-MT 8230 RQE N° 4157  
Título de Especialista em Radiologia  
e Diagnóstico por Imagem.

Para sua maior comodidade, acesse seu exame pelo site [www.ceico.com.br](http://www.ceico.com.br) com o **Protocolo** e **Senha** disponíveis no cabeçalho do laudo.

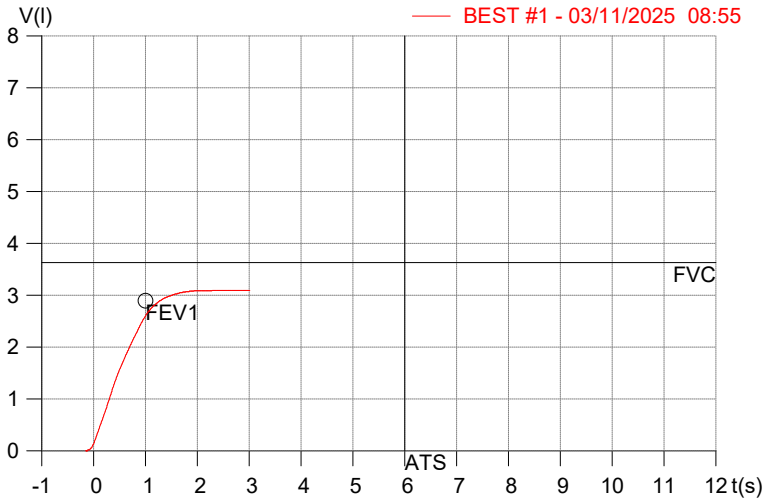
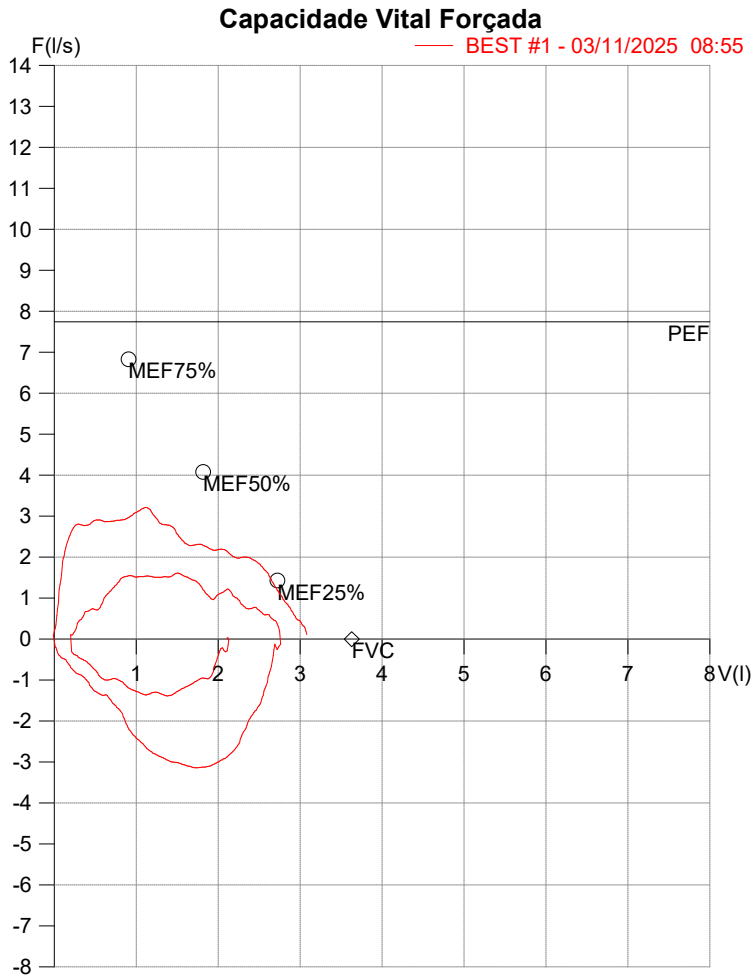
Responsável Técnico: Dr. Raul Bernardo P. Eljach CRM 8230-MT  
Inscrição Pessoa Jurídica CRM 437-MT

1/1

**HISMET - HIGIENE SEGURANÇA E MEDICINA DO TRABALHO LTDA**  
**AV. GENERAL MELLO, 227. POÇÃO CUIABÁ - MT**  
**TEL.: (65)3321-7051 www.hismet.com.br**

**Data:** 03/11/2025  
**Primeiro Nome:** jose ferreira  
**Sobrenome:** LIMA  
**Altura (cm):** 165.0  
**Peso (kg):** 64.0

**Data de nascimento:**14/11/1965  
**Sexo :** Macho  
**Descrição:**  
**Empresa:**  
**Fuma:** Não



Parâmetro	UM	Descrição	Prev.	BEST#1	% Prev.
Best FVC	l(btps)	Melhor Capacidade Vital Forçada	3.63	3.11	85.7
FVC	l(btps)	Capacidade Vital Forçada	3.63	3.11	85.7
FEV1	l(btps)	Volume Exp Forçada em 1 seg	2.89	2.59	89.3
PEF	l/sec	Pico de Fluxo expiratório	7.74	3.21	41.5
FEV1/FVC%	%	FEV1 em % da FVC	76.6	83.1	108.5
FEF25-75%	l/sec	Fluxo expiratório médio forçado	3.36	2.50	74.3
MEF75%	l/sec	Fluxo Exp Máx @ 25% FVC	6.83	2.90	42.4
MEF50%	l/sec	Fluxo Exp Máx @ 50% FVC	4.07	2.51	61.7
MEF25%	l/sec	Fluxo Exp Máx @ 75% FVC	1.43	2.00	139.6
FET100%	sec	Tempo de Expiração forçada		2.3	
PEFr	l/min	Pico de Fluxo expiratório (l/min)	464.6	192.7	41.5

**Diagnóstico:**  
Espirometria normal