



Cod.: 557665	Paciente: <b>Klauber Henrique da Silva Fernandes</b>	Sexo: Masculino	Idade: 24 (A)
Atendido em: 03/11/2025	Profissional Solicitante: Dr.(a) Rafael Correa da Costa	Cadastro de Pessoas Físicas: CPF: 08769293155	Convênio: Hismet

**ACIDO MANDELICO - URINA INICIO JORNADA Inferior a 0,05 g/g de creatinina**

Método: CROMATOGRAFIA LIQUIDA - HPLC Material: Urina pré-jornada de trabalho Coletado em: 03/11/2025 Liberado em: 06/11/2025 08:06

## Valores de Referência:

\* A NR-7 (2018), não estabelece valores de IBMP para Início de Jornada.

\*IBMP: Índice Biológico Máximo Permitido (NR7 2018).

Na ultima atualização da NR-7 (2022), o Ácido Mandélico não está, individualmente, entre os indicadores recomendados para avaliação da exposição ao Estireno.

"Metodologia desenvolvida e validada in house seguindo protocolos de validação nacionais e internacionais."

Nota: \*ATENÇÃO PARA NOVOS VALORES DE REFERÊNCIA A PARTIR DE 30/05/202

Resultado transcrito do Laboratório Diagnósticos do Brasil.

## Histórico de Resultados

**Inferior a 0,05 g/g de  
creatinina**  
24/01/2023

**Inferior a 0,05 g/g de  
creatinina**  
01/07/2024

**Inferior a 0,05 g/g de  
creatinina**  
11/11/2024

Dra. Julia Cristina da Silva  
Biomédica  
CRBM - 24963

A interpretação de qualquer teste com finalidade diagnóstica ou prognóstica depende de avaliação conjunta dos dados clínicos e da história médica do paciente.

Responsável Técnico: Bruno Bini Napoleão - CREM 2121

Endereço: Av. General Vale, 350, Bandeirantes.

Telefone: 65-99295 3662

CNES: 3055612



Cod.: 557665	Paciente: <b>Klauber Henrique da Silva Fernandes</b>	Sexo: Masculino	Idade: 24 (A)
Atendido em: 03/11/2025	Profissional Solicitante: Dr.(a) Rafael Correa da Costa	Cadastro de Pessoas Físicas: CPF: 08769293155	Convênio: Hismet

**ACIDO METIL HIPURICO - URINA INICIO JOR-**  
**NADA** 0,04 g/g de creatinina

Método: CROMATOGRAFIA LIQUIDA - HPLC Material: Urina do início da jornada de trabalho Coletado em: 03/11/2025  
Liberado em: 06/11/2025 08:06

Valores de Referência:

\* A NR-7 não estabelece valores específicos de IBE/EE para Início de Jornada.

"Metodologia desenvolvida e validada in house seguindo protocolos de validação nacionais e internacionais."

Nota: \*ATENÇÃO PARA NOVOS VALORES DE REFERÊNCIA A PARTIR DE 28/12/202  
Resultado transcrito do Laboratório Diagnósticos do Brasil.

Histórico de Resultados

0,01 g/g de creatinina  
24/01/2023

0,07 g/g de creatinina  
01/07/2024

Inferior a 0,01 g/g de creatinina  
11/11/2024

Dra. Julia Cristina da Silva  
Biomédica  
CRBM - 24963

A interpretação de qualquer teste com finalidade diagnóstica ou prognóstica depende de avaliação conjunta dos dados clínicos e da história médica do paciente.

Responsável Técnico: Bruno Bini Napoleão - CREM 2121

Endereço: Av. General Vale, 350, Bandeirantes.

Telefone: 65-99295 3662

CNES: 3055612



## ATESTADO DE ACUIDADE VISUAL

CNPJ : 37457942000103 Fantasia : TRAEI TRANSFORMADORES ELETRICOS  
Razão Social : TRAEI TRANSFORMADORES ELETRICOS LTDA  
Endereço : RUA N N.º 244 Complemento : QUADRA 17  
Cidade / UF : CUIABÁ / MT CEP : 78098400

### Funcionário

Nome : Klauber Henrique da Silva Fernandes Setor: FORCA - PINTURA - FORCA  
CPF : 08769293155 Cargo: PINTOR III  
RG : / Nascimento: 02/02/2001

### Ficha de Acuidade Visual

#### Longe

Método de avaliação : Escala Optométrica de Snellen

##### SEM CORREÇÃO

OD: 20/10

OE: 20/10

##### COM CORREÇÃO

OD: /

OE: /

#### Perto

Método de avaliação : Tabela de Jaeger

CORREÇÃO : NÃO

RESULTADO OLHO DIREITO : J1

RESULTADO OLHO ESQUERDO : J1

### Teste Cromático

Visão Cromatica: NORMAL

Usa lente/óculos: Não

Resultado: NORMAL

Cuiabá 3 de novembro de 2025

Dr. João Batista de Almeida  
Médico  
CRM-MT 15709

Dr. João Batista de Almeida Junior

CRM-MT 15709

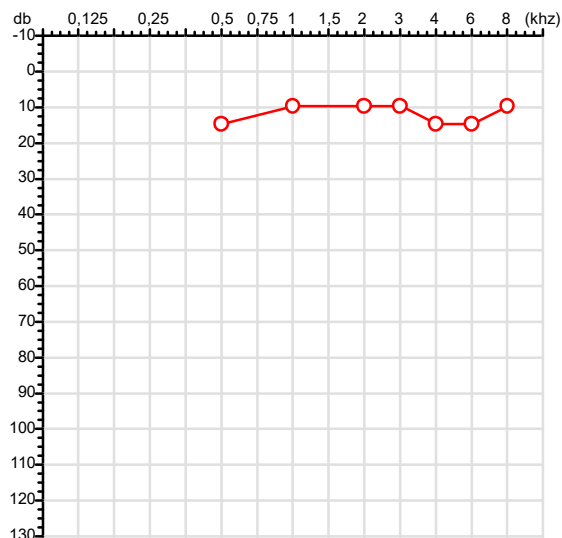
Autenticação Assinatura :33402DAFC1DEB723137C0AFE30A92674  
Para validar a assinatura : <https://sistema.hismet.com.br/validacao.php>

# Exame n.º :776835

CPF :087.692.931-55 Paciente :Klauber Henrique da Silva Fernandes RG :/  
 CNPJ :37.457.942/0001-03 Razão :TRAEL TRANSFORMADORES ELETRICOS LTDA  
 Nascimento :02/02/2001 Idade : 24 anos  
 Motivo :Mudança de Riscos Ocupacionais :FORÇA - PINTURA - FORÇA  
 Repouso :14h Função :PINTOR III  
 Data do Exame : 03/11/2025

## Audiometria

### Orelha Direita



### Aérea

Khz	0,25	0,5	1	2	3	4	6	8
OD db	NDG	15	10	10	10	15	15	10

### Ossea

Khz	0,25	0,5	1	2	3	4	6
OD db	NDG	NDG	NDG	NDG	NDG	NDG	NDG

### Médias Tritonais

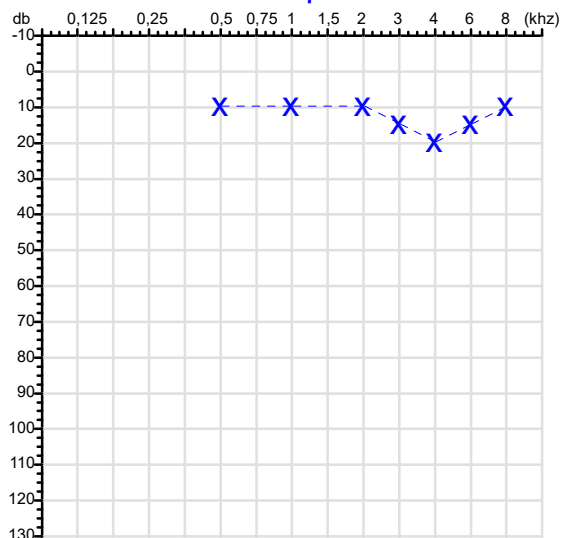
Khz	0,5	1	2	=	3	4	6	=
OD db	15	10	10	12	10	15	15	13

### Laudo Clínico OD

Audição normal

Classificações: tipo de perda auditiva (Silman e Silvermam - 1997), grau de perda auditiva média 500khz, 1000khz e 2000khz (Lloyd e Kaplan - 1978) e configuração audiométrica (Silman e Silverman - 1997 - adaptada de Carhart, 1945 e Lloyd e Kaplan, 1978)

### Orelha Esquerda



Khz	0,25	0,5	1	2	3	4	6	8
OE db	NDG	10	10	10	15	20	15	10

Khz	0,25	0,5	1	2	3	4	6
OE db	NDG	NDG	NDG	NDG	NDG	NDG	NDG

Khz	0,5	1	2	=	3	4	6	=
OE db	10	10	10	10	15	20	15	17

### Laudo Clínico OE

Audição normal

Classificações: tipo de perda auditiva (Silman e Silvermam - 1997), grau de perda auditiva média 500khz, 1000khz e 2000khz (Lloyd e Kaplan - 1978) e configuração audiométrica (Silman e Silverman - 1997 - adaptada de Carhart, 1945 e Lloyd e Kaplan, 1978)

*Emanuel Sempio*  
 Fonoaudiólogo  
 Audiologia Clínica e Ocupacional  
 CRFa 5-5297-8

Emanuel Sempio  
 Fonoaudiólogo  
 CRFa 5 - 5297 - 8

Assinatura eletrônica :4A3DD3376654F062A863F464EBD841F3

Para validar a assinatura : <https://sistema.hismet.com.br/validacao.php>

*Klauber Henrique da Silva Fernandes*

\*\* Assinado por biometria \*\*

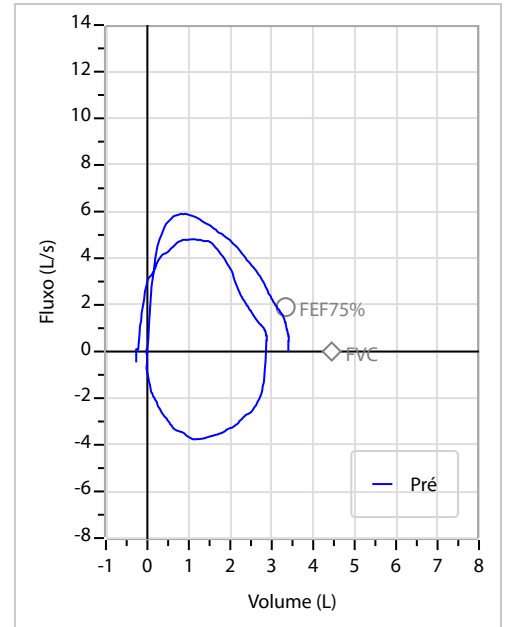
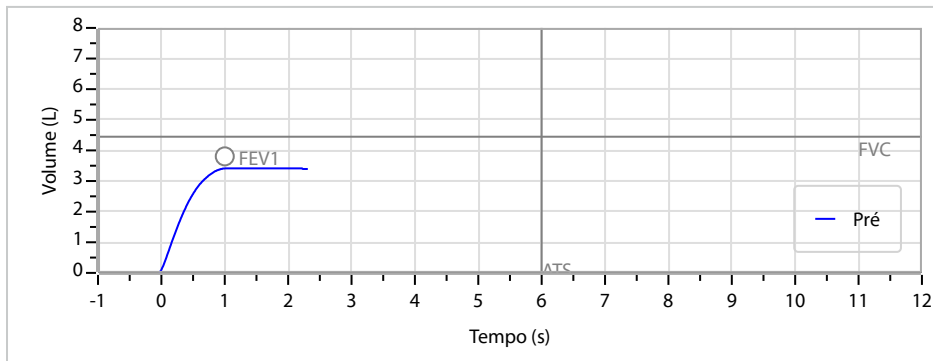
Modelo do Audiometro :AVS500 - VIBRASOM

Última Aferição :12/08/2025

Nome	KLAUBER HENRIQUE DA SILVA FERNANDES		ID1	776835	Sexo	Masculino	Idade	24,7	Peso (kg)	65,00	Altura (cm)	168,0
Agrupamento	--	D.O.B.	02/02/2001	--	BMI (kg/m2)	23,0	Fumante	Não	Anos de Tabag...	--	Cig/Dia	--
Técnico	--	Médico	--	--	Classe 2	--	Etnia	--	Outros/Não Especificado			

CAPACIDADE VITAL FORÇADA		Imprimir Resultado dos testes	Definir previsão	Posição do Teste
		09:27	GLI	SENTADO

		Meas.	Pred	% Pred	z score	
FVC	L	<b>3,45</b>	4,45	77	<div><div></div></div>	
FEV1	L	<b>3,44</b>	3,81	90	<div><div></div></div>	
FEV1/FVC%	%	<b>99,9</b>	85,9	116	<div><div></div></div>	
FEV1/Vcmax%	%	<b>99,9</b>	85,9	116	<div><div></div></div>	



### Interpretação

O indivíduo tem uma relação FEV1/FVC% de 99,9% que está dentro do limite normal e um valor FVC de 3,45 L que está abaixo de LLN. Os resultados do teste indicam uma POSSÍVEL RESTRIÇÃO.

Assinatura: \_\_\_\_\_



Cod.: 557665	Paciente: <b>Klauber Henrique da Silva Fernandes</b>	Sexo: Masculino	Idade: 24 (A)
Atendido em: 03/11/2025	Profissional Solicitante: Dr.(a) Rafael Correa da Costa	Cadastro de Pessoas Físicas: CPF: 08769293155	Convênio: Hismet

## HEMOGRAMA

Método: Automação XNL550 Material: PLASMA EDTA Coletado em: 03/11/2025 Liberado em: 03/11/2025 10:58

### Eritrograma

Valores de Referência

Hemácias em milhões/ mm <sup>3</sup> .....:	<b>4,71</b>	4,30 a 5,70/mm <sup>3</sup>
Hemoglobina em g/dL.....:	<b>14,3</b>	13,5 a 17,5g/dL
Hematócrito em %.....:	<b>42,9</b>	39,0 a 50,0%
Vol. Glob. Média em fl.....:	<b>91,1</b>	80,0 a 95,0fl
Hem. Glob. Média em pg.....:	<b>30,4</b>	26,0 a 34,0pg
C.H. Glob. Média em g/dL.....:	<b>33,3</b>	31,0 a 36,0g/dL
RDW.....:	<b>11,6</b>	11,0 a 15,0%

### Leucograma

Leucócitos.....:	<b>8.460/mm<sup>3</sup></b>	3.500 a 10.000/mm <sup>3</sup>
Neutrófilos.....:	<b>46,2%</b>	<b>3.909/mm<sup>3</sup></b> 50 a 70 2000 a 7000
Blastos.....:	<b>0,0%</b>	<b>0/mm<sup>3</sup></b> 0 0
Promielocitos.....:	<b>0,0%</b>	<b>0/mm<sup>3</sup></b> 0 0
Mielocitos.....:	<b>0,0%</b>	<b>0/mm<sup>3</sup></b> 0 0
Metamielocitos.....:	<b>0,0%</b>	<b>0/mm<sup>3</sup></b> 0 0
Bastões.....:	<b>0,0%</b>	<b>0/mm<sup>3</sup></b> 0 a 6 0 a 600
Segmentados.....:	<b>46,2%</b>	<b>3.909/mm<sup>3</sup></b> 50 a 70 2000 a 7000
Eosinófilos.....:	<b>6,3%</b>	<b>533/mm<sup>3</sup></b> 2 a 4 80 a 600
Basófilos.....:	<b>0,4%</b>	<b>34/mm<sup>3</sup></b> 0 a 2 0 a 200
Linfócitos típicos....:	<b>36,6%</b>	<b>3.096/mm<sup>3</sup></b> 25 a 35 1000 a 3500
Linfócitos atípicos...:	<b>0,0%</b>	<b>0/mm<sup>3</sup></b> 0 0
Monócitos.....:	<b>10,5%</b>	<b>888/mm<sup>3</sup></b> 2 a 10 400 a 1000

### Plaquetas

Plaquetas.....:	<b>188.000/mm<sup>3</sup></b>	150.000 a 450.000/mm <sup>3</sup>
VPM.....:	<b>10,4/fl</b>	6,7 a 10,0fl
Plaquetócrito.....:	<b>0,200%</b>	0,10 a 0,50%
PDW.....:	<b>12,8</b>	15,0 a 17,9%

Dra. Julia Cristina da Silva  
Biomédica  
CRBM - 24963



A interpretação de qualquer teste com finalidade diagnóstica ou prognóstica depende de avaliação conjunta dos dados clínicos e da história médica do paciente.

Responsável Técnico: Bruno Bini Napoleão - CREM 2121

Endereço: Av. General Vale, 350, Bandeirantes.

Telefone: 65-99295 3662

CNES: 3055612

Protocolo:2511031030359

Data:03/11/2025

Paciente:KLAUBER HENRIQUE DA SILVA FERNANDES

Nasc.:02/02/2001 RG :-

CPF:08769293155

Exame :RX COLUNA LOMBO SACRA AP / PERFIL

### Resultado

CORPOS VERTEBRAIS VISUALIZADOS COM MORFOLOGIA E TEXTURA HABITUAIS.  
APÓFISES ESPINHOSAS, TRANSVERSAS E PEDÍCULOS SEM ANORMALIDADES.  
TRANSIÇÃO LOMBOSSACRA DE ASPECTO NORMAL.  
ESPAÇOS DISCAIS DENTRO DOS LIMITES DA NORMALIDADE.  
AUSÊNCIA DE ASSIMETRIAS EVIDENTES OU ESCOLIOSE DA COLUNA.  
LINHA DE PESO PROJETADO ANTERIOR A BASE DO SACRO.



---

Dr. Leandro M. Colmanetti

Médico Radiologista CRM 5995 MT RQE 4585 MT

v1.0 Chave:<http://sistema.imaggi.com.br/validar.php?chave=417878136013338761324833931121>



Protocolo:2511031034379

Data:03/11/2025

Paciente:KLAUBER HENRIQUE DA SILVA FERNANDES


Nasc.:02/02/2001 RG :-

CPF:08769293155

Exame :RX TORAX PA

### Resultado

OSSOS COM MORFOLOGIA E TEXTURA NORMAIS.  
MEDIASTINO CENTRADO E SEM MASSAS VISÍVEIS NA SUA TOPOGRAFIA.  
HILOS E TRAMA VASCULAR PULMONAR DE ASPECTO HABITUAL.  
CAMPOS PLEUROPULMONARES COM TRANSPARÊNCIA SATISFATÓRIA.  
CÚPULAS DIAFRAGMÁTICAS DE CONTORNOS NÍTIDOS E SEIOS COSTOFRÊNICOS LIVRES.  
ÁREA CARDÍACA NOS LIMITES DA NORMALIDADE.



---

Dr. Leandro M. Colmanetti

Médico Radiologista CRM 5995 MT RQE 4585 MT

v1.0 Chave:<http://sistema.imaggi.com.br/validar.php?chave=136350139676979241757440898679>





Cod.: 557665	Paciente: <b>Klauber Henrique da Silva Fernandes</b>	Sexo: Masculino	Idade: 24 (A)
Atendido em: 03/11/2025	Profissional Solicitante: Dr.(a) Rafael Correa da Costa	Cadastro de Pessoas Físicas: CPF: 08769293155	Convênio: Hismet

## TOLUENO/ACIDO HIPURICO - URINA FINAL JORNADA

0,22 g/g de creatinina

Método: CROMATOGRAFIA LIQUIDA - HPLC Material: urina pos jornada de trabalho Coletado em: 03/11/2025 Liberado em: 06/11/2025 08:06

### Valores de Referência:

Exposição ao Tolueno NR-7 (2018)

VR: Até 1,50 g/g de creatinina

IBMP: Até 2,50 g/g de creatinina

\*VR Valor de Referência da Normalidade.

\*IBMP Índice Biológico Máximo Permitido.

\* A NR-7(2018), não estabelece valores de IBMP para Início de Jornada.

Na ultima atualização da NR-7(2022), o Ácido Hipúrico não está entre os indicadores recomendados para avaliação da exposição ao Tolueno.

"Metodologia desenvolvida e validada in house seguindo protocolos de validação nacionais e internacionais."

Nota: \*ATENÇÃO PARA NOVOS VALORES DE REFERÊNCIA A PARTIR DE 30/05/202

Resultado transcrito do Laboratório Diagnósticos do Brasil.

### Histórico de Resultados

0,15 g/g de creatinina

11/11/2024

Dra. Julia Cristina da Silva  
Biomédica  
CRBM - 24963

A interpretação de qualquer teste com finalidade diagnóstica ou prognóstica depende de avaliação conjunta dos dados clínicos e da história médica do paciente.

Responsável Técnico: Bruno Bini Napoleão - CREM 2121

Endereço: Av. General Vale, 350, Bandeirantes.

Telefone: 65-99295 3662

CNES: 3055612