



ATESTADO DE ACUIDADE VISUAL

CNPJ : 61532352000182 Fantasia : ADA EMPREENDIMENTOS
Razão Social : ADA EMPREENDIMENTOS LTDA
Endereço : R U N.º 380 A Complemento :
Cidade / UF : CUIABÁ / MT CEP : 78098470

Funcionário

Nome : Felipe Marques de Oliveira Setor: PRODUCAO
CPF : 07536453191 Cargo: AUXILIAR DE PRODUCAO
RG : / Nascimento: 11/09/2007

Ficha de Acuidade Visual

Longe

Método de avaliação : Escala Optométrica de Snellen

SEM CORREÇÃO

OD: 20/10

OE: 20/10

COM CORREÇÃO

OD: /

OE: /

Perto

Método de avaliação : Tabela de Jaeger

CORREÇÃO : NÃO

RESULTADO OLHO DIREITO : J1

RESULTADO OLHO ESQUERDO : J1

Teste Cromático

Visão Cromatica: NORMAL

Usa lente/óculos: Não

Resultado: NORMAL

Cuiabá 4 de novembro de 2025

Dr. João Batista de Almeida
Médico
CRM-MT 15709

Dr. João Batista de Almeida Junior

CRM-MT 15709

Autenticação Assintatura :EAAD682909F60F22549B4E601C266ADE
Para validar a assinatura : <https://sistema.hismet.com.br/validacao.php>

Exame n.º :777105

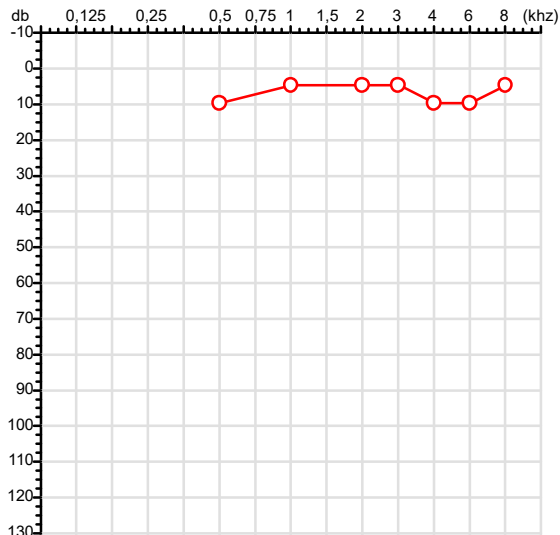
CPF :075.364.531-91
CNPJ :61.532.352/0001-82
Nascimento :11/09/2007
Motivo :Admissional
Repouso :14h
Data do Exame : 04/11/2025

Paciente :FELIPE MARQUES DE OLIVEIRA
Razão :ADA EMPREENDIMENTOS LTDA
Idade : 18 anos
Setor :PRODUCAO
Função :AUXILIAR DE PRODUCAO

RG :/

Audiometria

Orelha Direita



Aérea

KhZ	0,25	0,5	1	2	3	4	6	8
OD db	NDG	10	5	5	5	10	10	5

Ossea

KhZ	0,25	0,5	1	2	3	4	6
OD db	NDG	NDG	NDG	NDG	NDG	NDG	NDG

Médias Tritonais

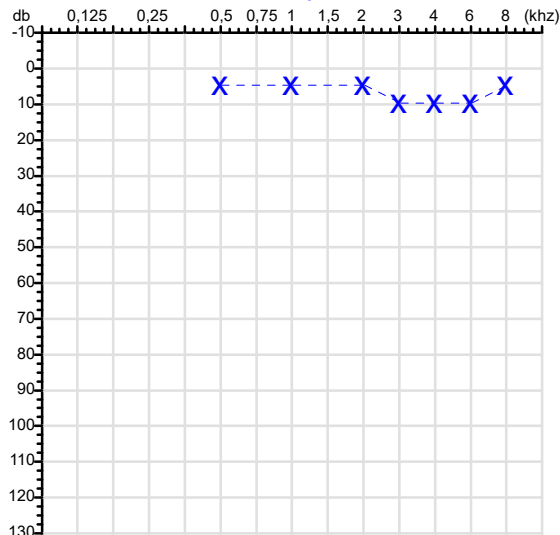
KhZ	0,5	1	2	=	3	4	6	=
OD db	10	5	5	7	5	10	10	8

Laudo Clínico OD

Audição normal

Classificações: tipo de perda auditiva (Silman e Silvermam - 1997), grau de perda auditiva média 500khz, 1000khz e 2000khz (Lloyd e Kaplan - 1978) e configuração audiométrica (Silman e Silverman - 1997 - adaptada de Carhart, 1945 e Lloyd e Kaplan, 1978)

Orelha Esquerda



KhZ	0,25	0,5	1	2	3	4	6	8
OE db	NDG	5	5	5	10	10	10	5

KhZ	0,25	0,5	1	2	3	4	6
OE db	NDG	NDG	NDG	NDG	NDG	NDG	NDG

KhZ	0,5	1	2	=	3	4	6	=
OE db	5	5	5	5	10	10	10	10

Laudo Clínico OE

Audição normal

Classificações: tipo de perda auditiva (Silman e Silvermam - 1997), grau de perda auditiva média 500khz, 1000khz e 2000khz (Lloyd e Kaplan - 1978) e configuração audiométrica (Silman e Silverman - 1997 - adaptada de Carhart, 1945 e Lloyd e Kaplan, 1978)

Emanuel Sempio
Fonoaudiólogo
Audiologia Clínica e Ocupacional
CRFa 5-5297-8

Emanuel Sempio
Fonoaudiólogo
CRFa 5 - 5297 - 8

Assinatura eletrônica :9EC719CEC656B974EB2851B67EFC8811

Para validar a assinatura : <https://sistema.hismet.com.br/validacao.php>

Felipe Marques de Oliveira

** Assinado por biometria **

Modelo do Audiometro :AVS500 - VIBRASOM

Última Aferição :12/08/2025

Protocolo:25110408325146

Data:04/11/2025

Paciente:FELIPE MARQUES DE OLIVEIRA

Nasc.:11/09/2007 RG :-

CPF:07536453191

Exame :ELETROCARDIOGRAMA ECG

Resultado

FC = 67BPM (VARIA DE DE 50 A 100BPM, DE ACORDO COM AS ÚLTIMAS DIRETRIZES DE ECG DA SBC).

P-R = 0,12S (NORMAL = 0,10 A 0,20S), P SINUSAL (ONDA P SINUSAL SE POSITIVA E, D1, D2, D3, AVF).

QRS = 0,08S (NORMAL = 0,07 A 0,11S) OBS: Q PATOLÓGICA SE AMPLITUDE FOR PELO MENOS 25% DA ONDA R.

QTC = 0,37S (NORMAL = 0,34 A 0,45S P/ HOMENS A 0,47S P/ MULHERES).

RITMO SINUSAL.

SÂQRS = +60° (NORMAL = 0 A 90°, ALGUNS AUTORES CONSIDERAM NORMAL = -30 A +110°).

Impressão diagnóstica

RITMO SINUSAL

PRESENÇA DE ONDA U

DRA. JAMILA LEITE XAVIER

Cardiologista CRM MT 6422 RQE 4016 MT

Dr.ª Jamila L. Xavier

v1.0 Chave:<http://sistema.imaggi.com.br/validar.php?chave=060777461954928459995102610637>

CRM-MT 6422

AV. GENERAL MELLO, 227 - POÇÃO - CEP 78015-300 - CUIABÁ - MT

FONE: (65) 3055-2051 - IMAGGI@IMAGGI.COM.BR



Nome	FELIPE MARQUES DE OLIVEIRA		ID1	777105	Sexo	Masculino	Idade	18,1	Peso (kg)	52,00	Altura (cm)	175,0
Agrupamento	--	D.O.B.	11/09/2007	--	BMI (kg/m2)	17,0	Fumante	Não	Anos de Tabag...	--	Cig/Dia	--
Técnico	--	Médico	--	--	Classe 2	--	Etnia	--	Outros/Não Especificado			

CAPACIDADE VITAL FORÇADA

Imprimir Resultado dos testes

07:37

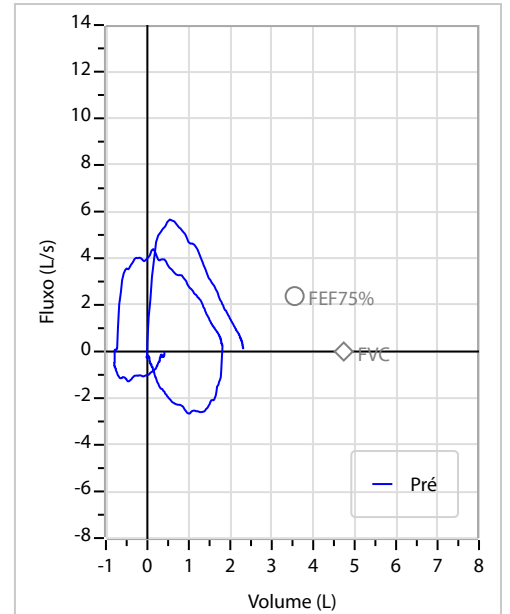
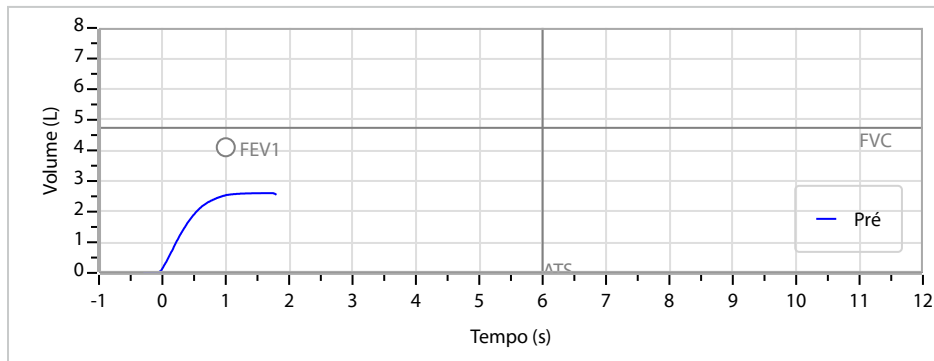
Definir previsão

Posição do Teste

GLI

SENTADO

		Meas.	Pred	% Pred	z score
FVC	L	2,62	4,74	55	
FEV1	L	2,54	4,10	62	
FEV1/FVC%	%	96,8	87,3	111	
FEV1/Vcmax%	%	96,8	87,3	111	



Interpretação

O indivíduo tem uma relação FEV1/FVC% de 96,8% que está dentro do limite normal e um valor FVC de 2,62 L que está abaixo de LLN. Os resultados do teste indicam uma POSSÍVEL RESTRIÇÃO.

Assinatura: _____

Protocolo:2511040838509

Data:04/11/2025

Paciente:FELIPE MARQUES DE OLIVEIRA

Nasc.:11/09/2007 RG :-

CPF:07536453191

Exame :RX COLUNA LOMBO SACRA AP / PERFIL

Resultado

CORPOS VERTEBRAIS VISUALIZADOS COM MORFOLOGIA E TEXTURA HABITUAIS.
APÓFISES ESPINHOSAS, TRANSVERSAS E PEDÍCULOS SEM ANORMALIDADES.
TRANSIÇÃO LOMBOSSACRA DE ASPECTO NORMAL.
ESPAÇOS DISCAIS DENTRO DOS LIMITES DA NORMALIDADE.
AUSÊNCIA DE ASSIMETRIAS EVIDENTES OU ESCOLIOSE DA COLUNA.
LINHA DE PESO PROJETADO ANTERIOR A BASE DO SACRO.



Dr. Leandro M. Colmanetti

Médico Radiologista CRM 5995 MT RQE 4585 MT

v1.0 Chave:<http://sistema.imaggi.com.br/validar.php?chave=813115595208271979725100768327>

