



ATESTADO DE ACUIDADE VISUAL

CNPJ : 61532352000182 Fantasia : ADA EMPREENDIMENTOS
Razão Social : ADA EMPREENDIMENTOS LTDA
Endereço : R U N.º 380 A Complemento :
Cidade / UF : CUIABÁ / MT CEP : 78098470

Funcionário

Nome : Daniel Domingos de Oliveira Setor: PRODUCAO
CPF : 01230695133 Cargo: OPERADOR (A) DE MAQUINA
RG : / Nascimento: 11/03/1982

Ficha de Acuidade Visual

Longe

Método de avaliação : Escala Optométrica de Snellen

SEM CORREÇÃO

OD: 20/10

OE: 20/10

COM CORREÇÃO

OD: /

OE: /

Perto

Método de avaliação : Tabela de Jaeger

CORREÇÃO : NÃO

RESULTADO OLHO DIREITO : J1

RESULTADO OLHO ESQUERDO : J1

Teste Cromático

Visão Cromatica: NORMAL

Usa lente/óculos: Não

Resultado: NORMAL

Cuiabá 4 de novembro de 2025

Dr. João Batista de Almeida
Médico
CRM-MT 15709

Dr. João Batista de Almeida Junior

CRM-MT 15709

Autenticação Assinatura : FF33F5F9F616AEE87249A1790FAFF9B8
Para validar a assinatura : <https://sistema.hismet.com.br/validacao.php>

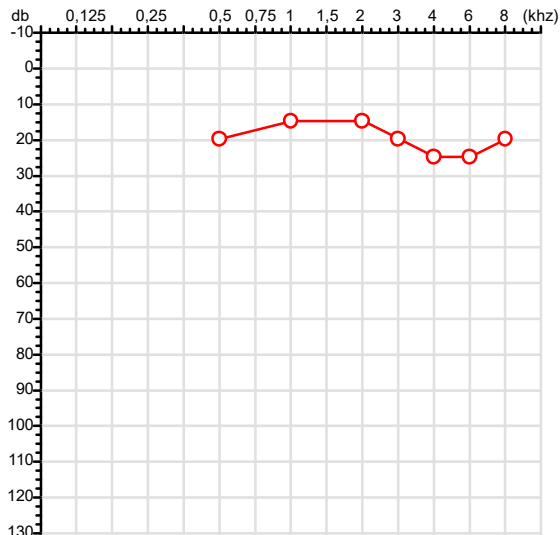
Exame n.º :777109

CPF :012.306.951-33
CNPJ :61.532.352/0001-82
Nascimento :11/03/1982
Motivo :Admissional
Repouso :14h
Data do Exame : 04/11/2025

Paciente :Daniel Domingos de Oliveira
Razão :ADA EMPREENDIMENTOS LTDA
Idade : 43 anos
Setor :PRODUCAO
Função :OPERADOR (A) DE MAQUINA

RG :/

Orelha Direita



Aérea

KhZ	0,25	0,5	1	2	3	4	6	8
OD db	NDG	20	15	15	20	25	25	20

Ossea

KhZ	0,25	0,5	1	2	3	4	6
OD db	NDG	NDG	NDG	NDG	NDG	NDG	NDG

Médias Tritonais

KhZ	0,5	1	2	=	3	4	6	=
OD db	20	15	15	17	20	25	25	23

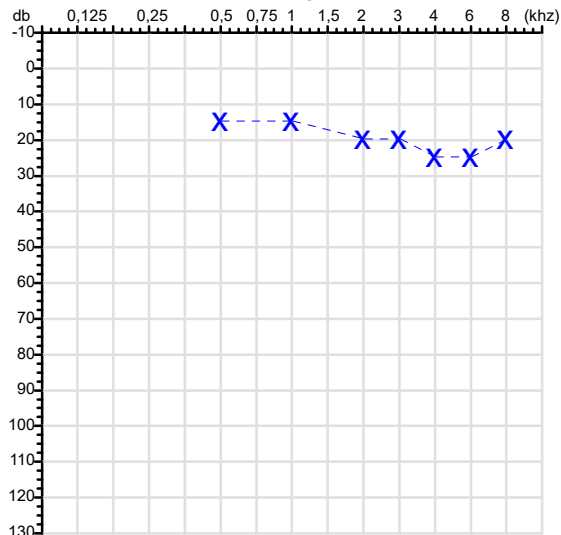
Laudo Clínico OD

Audição normal

Classificações: tipo de perda auditiva (Silman e Silvermam - 1997), grau de perda auditiva média 500khz, 1000khz e 2000khz (Lloyd e Kaplan - 1978) e configuração audiométrica (Silman e Silverman - 1997 - adaptada de Carhart, 1945 e Lloyd e Kaplan, 1978)

Audiometria

Orelha Esquerda



KhZ	0,25	0,5	1	2	3	4	6	8
OE db	NDG	15	15	20	20	25	25	20

KhZ	0,25	0,5	1	2	3	4	6
OE db	NDG	NDG	NDG	NDG	NDG	NDG	NDG

KhZ	0,5	1	2	=	3	4	6	=
OE db	15	15	20	17	20	25	25	23

Laudo Clínico OE

Audição normal

Classificações: tipo de perda auditiva (Silman e Silvermam - 1997), grau de perda auditiva média 500khz, 1000khz e 2000khz (Lloyd e Kaplan - 1978) e configuração audiométrica (Silman e Silverman - 1997 - adaptada de Carhart, 1945 e Lloyd e Kaplan, 1978)

Emanuel Sempio
Fonoaudiólogo
Audiologia Clínica e Ocupacional
CRFa 5-5297-8

Emanuel Sempio
Fonoaudiólogo
CRFa 5 - 5297 - 8

Assinatura eletrônica :2F4112BC7AD39BAE9F0C1AC8004A9CA8

Para validar a assinatura : <https://sistema.hismet.com.br/validacao.php>

Daniel Domingos de Oliveira

**** Assinado por biometria ****

Modelo do Audiometro :AVS500 - VIBRASOM

Última Aferição :12/08/2025



ATENDIMENTO CLÍNICO
EXAME N.º 777109

Paciente

Nome : **DANIEL DOMINGOS DE OLIVEIRA**

CPF : **01230695133**

RG : /

Cargo : **OPERADOR (A) DE MAQUINA**

Nascimento : **11/03/1982**

AVALIAÇÃO PSICOLÓGICA

I.DESCRICÃO DE DEMANDA

A presente avaliação teve por objetivo cumprir o regimento do processo seletivo com uso de uma entrevista, um teste psicométrico e o questionário SRQ 20. _____

II.PROCEDIMENTO

Para atender a demanda proposta foi realizada a aplicação do teste AC, que é considerado um teste que avalia a atenção concentrada e o formulário SRQ 20, sendo um instrumento de rastreamento psiquiátrico composto por vinte itens. _____

III.ANÁLISE

No geral obteve-se um resultado bom, obtendo percentil 20, o que representa um processo atencional médio inferior, perante os sujeitos de sua mesma faixa etária e população. No questionário de rastreamento de transtornos mentais, o sujeito relatou não apresentar sintomas. Com estado mental aparentemente conservado. _____

IV.CONCLUSÃO

Em relação aos dados apresentados e analisados, mais as observações, há indícios de que o sujeito tem condições de exercer sua função. _____

V. PRAZO DE VALIDADE DA AVALIAÇÃO

Considerando que a personalidade é dinâmica e multideterminada, esta avaliação será válida para o presente momento.

Cuiabá-MT, 04 de novembro de 2025



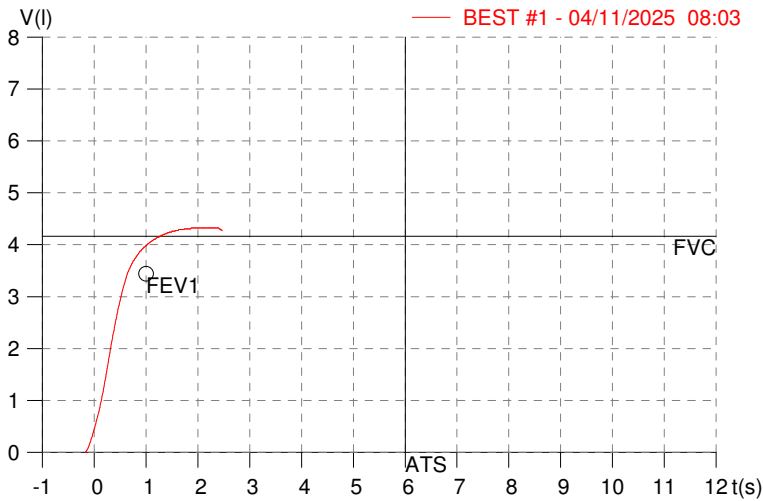
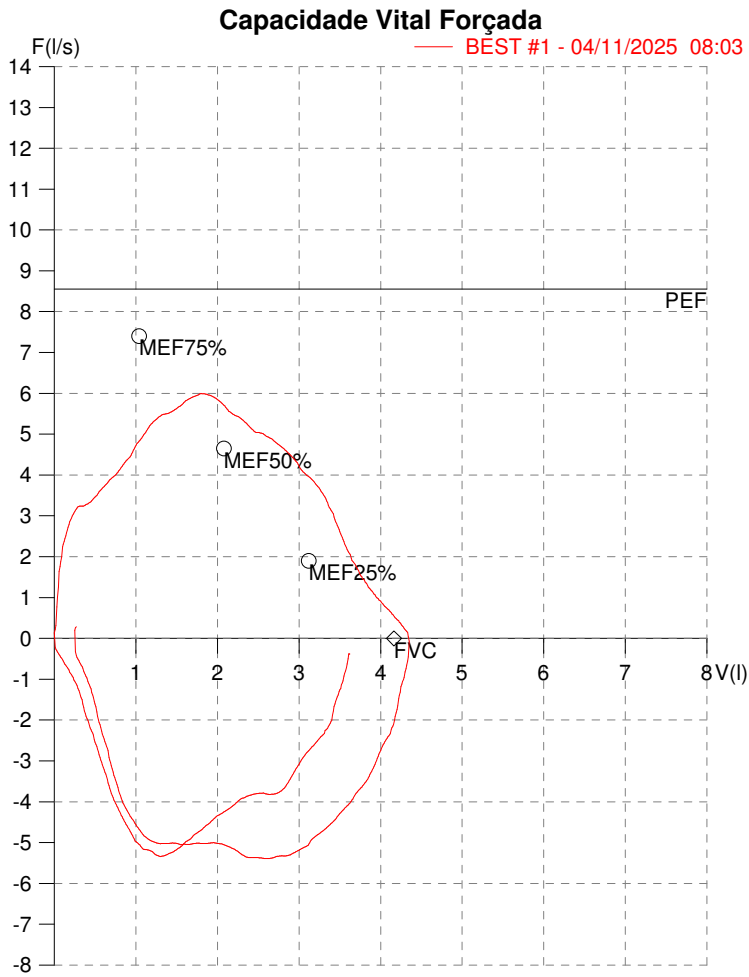
Como validar o documento pelo ITI:
Leia o qr-code e siga as instruções na página que será aberta.



HISMET - MEDICINA DO TRABALHO
AV. GENERAL MELLO, 227. POÇÃO. CUIABÁ MT
Tel. (65)3321-7051

ID: 777109
Primeiro Nome: DANIEL
Sobrenome: DOMINGOS DE OLIVEIRA
Data: 04/11/2025

Data de nascimento: 11/03/1982
Sexo : Macho
Peso (kg): 90.0
Altura (cm): 167.0



Parâmetro	UM	Descrição	Prev.	BEST#1	% Prev.
Best FVC	l(btps)	Melhor Capacidade Vital Forçada	4.16	4.34	104.4
FVC	l(btps)	Capacidade Vital Forçada	4.16	4.34	104.4
FEV1	l(btps)	Volume Exp Forçada em 1 seg	3.44	3.98	115.7
PEF	l/sec	Pico de Fluxo expiratório	8.55	6.00	70.1
PIF	l/sec	Pico de Fluxo Inspiratório		5.39	
FEV1/FVC%	%	FEV1 em % da FVC	79.5	91.7	115.4
FEF25-75%	l/sec	Fluxo expiratório médio forçado	4.09	5.07	123.9
MEF75%	l/sec	Fluxo Exp Máx @ 25% FVC	7.40	4.90	66.3
MEF50%	l/sec	Fluxo Exp Máx @ 50% FVC	4.65	5.48	117.9
MEF25%	l/sec	Fluxo Exp Máx @ 75% FVC	1.90	3.68	193.3
FET100%	sec	Tempo de Expiração forçada		1.9	
PEFr	l/min	Pico de Fluxo expiratório (l/min)	513.3	359.7	70.1

Diagnóstico:
Espirometria normal

Impresso 04/11/2025

Protocolo:2511040903179

Data:04/11/2025

Paciente:DANIEL DOMINGOS DE OLIVEIRA

Nasc.:11/03/1982 RG :-

CPF:01230695133

Exame :RX COLUNA LOMBO SACRA AP / PERFIL

Resultado

CORPOS VERTEBRAIS VISUALIZADOS COM MORFOLOGIA E TEXTURA HABITUAIS.
APÓFISES ESPINHOSAS, TRANSVERSAS E PEDÍCULOS SEM ANORMALIDADES.
TRANSIÇÃO LOMBOSSACRA DE ASPECTO NORMAL.
ESPAÇOS DISCAIS DENTRO DOS LIMITES DA NORMALIDADE.
AUSÊNCIA DE ASSIMETRIAS EVIDENTES OU ESCOLIOSE DA COLUNA.
OSTEOFITOS MARGINAIS INCIPIENTES EM CORPOS VERTEBRAIS.
LINHA DE PESO PROJETADO ANTERIOR A BASE DO SACRO.



Dr. Leandro M. Colmanetti

Médico Radiologista CRM 5995 MT RQE 4585 MT

v1.0 Chave:<http://sistema.imaggi.com.br/validar.php?chave=781743145312371571362257884895>

