



ATESTADO DE ACUIDADE VISUAL

CNPJ : 26440254000114 Fantasia : WT MOVIDO ACAI
Razão Social : W T RAMOS INDUSTRIA E COMERCIO DE PRODUTOS ALIMENTICIOS EIRELI
Endereço : R TIRADENTES N.º 02 Complemento : QUADRA09 LOTE 02
Cidade / UF : CUIABÁ / MT CEP : 78061356

Funcionário

Nome : Elifas de Sousa Azevedo Setor: GERAL
CPF : 06715645108 Cargo: OPERADOR DE EMPILHADEIRA
RG : / Nascimento: 13/07/1998

Ficha de Acuidade Visual

Longe

Método de avaliação : Escala Optométrica de Snellen

SEM CORREÇÃO

OD: 20/13

OE: 20/13

COM CORREÇÃO

OD: /

OE: /

Perto

Método de avaliação : Tabela de Jaeger

CORREÇÃO : NÃO

RESULTADO OLHO DIREITO : J1

RESULTADO OLHO ESQUERDO : J1

Teste Cromático

Visão Cromatica: NORMAL

Usa lente/óculos: Não

Resultado: NORMAL

Cuiabá 4 de novembro de 2025

Dr. João Batista de Almeida
Médico
CRM-MT 15709

Dr. João Batista de Almeida Junior

CRM-MT 15709

Autenticação Assinatura :19A0E64E7585CD54142AEE3F79313ADA
Para validar a assinatura : <https://sistema.hismet.com.br/validacao.php>

Exame n.º :777218

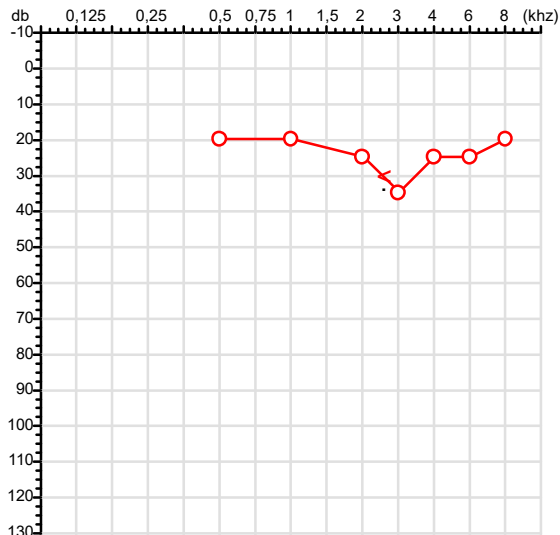
CPF :067.156.451-08
CNPJ :26.440.254/0001-14
Nascimento :13/07/1998
Motivo :Demissional
Repouso :14h
Data do Exame : 04/11/2025

Paciente :Elifas de Sousa Azevedo
Razão :W T RAMOS INDUSTRIA E COMERCIO DE PRODUTOS ALIMENTICIOS EIRELI
Idade : 27 anos
Setor :GERAL
Função :OPERADOR DE EMPILHADEIRA

RG :/

Audiometria

Orelha Direita



Aérea

Khz	0,25	0,5	1	2	3	4	6	8
OD db	NDG	20	20	25	35	25	25	20

Ossea

Khz	0,25	0,5	1	2	3	4	6
OD db	NDG	NDG	NDG	NDG	30	NDG	NDG

Médias Tritonais

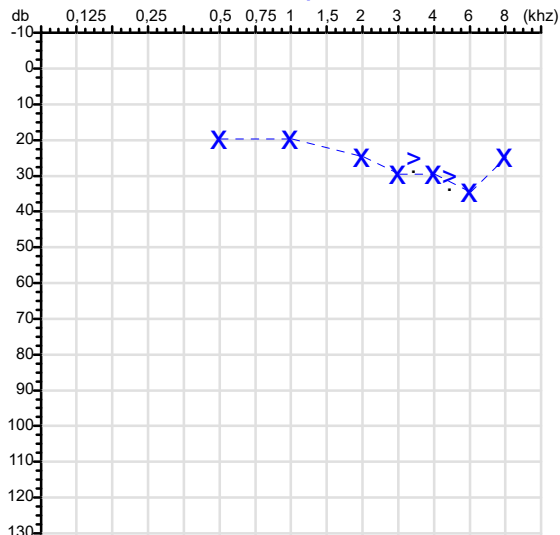
Khz	0,5	1	2	=	3	4	6	=
OD db	20	20	25	22	35	25	25	28

Laudo Clínico OD

Alteração auditiva neurosensorial com configuração em entalhe

Classificações: tipo de perda auditiva (Silman e Silverman - 1997), grau de perda auditiva média 500khz, 1000khz e 2000khz (Lloyd e Kaplan - 1978) e configuração audiométrica (Silman e Silverman - 1997 - adaptada de Carhart, 1945 e Lloyd e Kaplan, 1978)

Orelha Esquerda



Khz	0,25	0,5	1	2	3	4	6	8
OE db	NDG	20	20	25	30	30	35	25

Khz	0,25	0,5	1	2	3	4	6
OE db	NDG	NDG	NDG	NDG	25	30	NDG

Khz	0,5	1	2	=	3	4	6	=
OE db	20	20	25	22	30	30	35	32

Laudo Clínico OE

Alteração auditiva neurosensorial com configuração em entalhe

Classificações: tipo de perda auditiva (Silman e Silverman - 1997), grau de perda auditiva média 500khz, 1000khz e 2000khz (Lloyd e Kaplan - 1978) e configuração audiométrica (Silman e Silverman - 1997 - adaptada de Carhart, 1945 e Lloyd e Kaplan, 1978)

Emanuel Sempio
Fonoaudiólogo
Audiologia Clínica e Ocupacional
CRFa 5-5297-8

Emanuel Sempio
Fonoaudiólogo
CRFa 5 - 5297 - 8

Assinatura eletrônica :63D3F62B45E907AA1A70D26347DBD29F
Para validar a assinatura : <https://sistema.hismet.com.br/validacao.php>

Elifas de Sousa Azevedo

** Assinado por biometria **

Modelo do Audiometro :AVS500 - VIBRASOM
Última Aferição :12/08/2025

Protocolo:25110411062746

Data:04/11/2025

Paciente:ELIFAS DE SOUSA AZEVEDO

Nasc.:13/07/1998 RG :-

CPF:06715645108

Exame :ELETROCARDIOGRAMA ECG

Resultado

FC = 65BPM (VARIA DE DE 50 A 100BPM, DE ACORDO COM AS ÚLTIMAS DIRETRIZES DE ECG DA SBC).

P-R = 0,12S (NORMAL = 0,10 A 0,20S), P SINUSAL (ONDA P SINUSAL SE POSITIVA E, D1, D2, D3, AVF).

QRS = 0,08S (NORMAL = 0,07 A 0,11S) OBS: Q PATOLÓGICA SE AMPLITUDE FOR PELO MENOS 25% DA ONDA R.

QTC = 0,37S (NORMAL = 0,34 A 0,45S P/ HOMENS A 0,47S P/ MULHERES).

RITMO SINUSAL.

SÂQRS = +30° (NORMAL = 0 A 90°, ALGUNS AUTORES CONSIDERAM NORMAL = -30 A +110°).

Impressão diagnóstica

DENTRO DOS PARÂMETROS NORMAIS.

DRA. JAMILA LEITE XAVIER

Cardiologista CRM MT 6422 RQE 4016 MT

Dr.ª Jamila L. Xavier

CPF: 06715645108

CRM-MT 6422

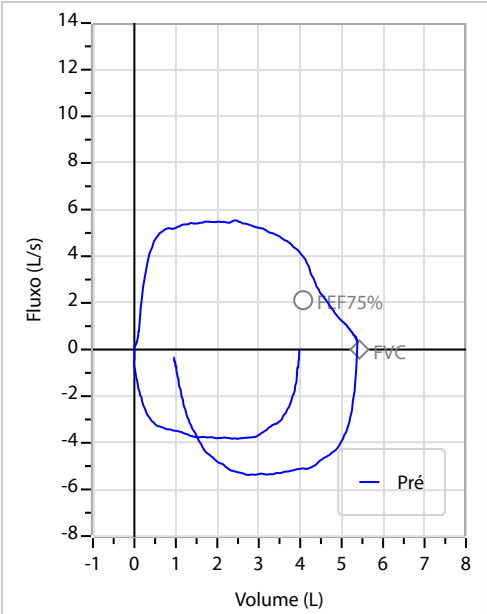
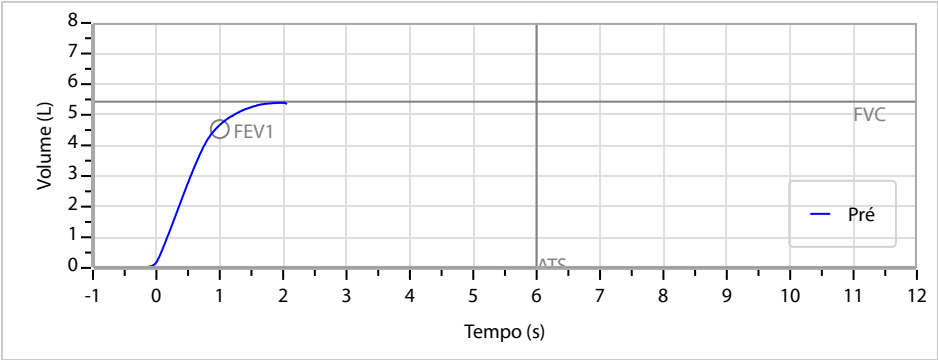
v1.0 Chave:<http://sistema.imaggi.com.br/validar.php?chave=332323779361424303031069154989>



Nome	ELIFAS DE SOUSA AZEVEDO		ID1	777218	Sexo	Masculino	Idade	27,3	Peso (kg)	104,00	Altura (cm)	183,0
Agrupamento	--	D.O.B.	13/07/1998	--	BMI (kg/m2)	31,1	Fumante	Não	Anos de Tabag...	--	Cig/Dia	--
Técnico	--	Médico	--	--	Classe 2	--	Etnia	--	Outros/Não Especificado			

CAPACIDADE VITAL FORÇADA	Imprimir Resultado dos testes	Definir previsão	Posição do Teste
	10:16	GLI	SENTADO

		Meas.	Pred	% Pred	z score
FVC	L	5,41	5,43	100	
FEV1	L	4,65	4,53	103	
FEV1/FVC%	%	86,0	84,0	102	
FEV1/Vcmax%	%	86,0	84,0	102	



Interpretação
O indivíduo tem uma relação FEV1/FVC% de 86,0% e um valor FVC de 5,41 L que estão dentro dos limites normais. Os resultados do teste indicam uma **ESPIROMETRIA NORMAL**

Assinatura: _____



Cod.: 557912	Paciente: Elifas de Sousa Azevedo	Sexo: Masculino	Idade: 27 (A)
Atendido em: 04/11/2025	Profissional Solicitante: Dr.(a) Rafael Correa da Costa	Cadastro de Pessoas Físicas: CPF: 06715645108	Convênio: Hismet

GLICOSE EM JEJUM**84 mg/dL**

Método: Enzimático Colorimétrico Material: Soro Coletado em: 04/11/2025 Liberado em: 04/11/2025 14:15

Valores de Referência:

70 a 99 mg/dL

Histórico de Resultados

86 mg/dL

23/04/2025

Dra. Julia Cristina da Silva
Biomédica
CRBM - 24963

A interpretação de qualquer teste com finalidade diagnóstica ou prognóstica depende de avaliação conjunta dos dados clínicos e da história médica do paciente.

Responsável Técnico: Bruno Bini Napoleão - CREM 2121

Endereço: Av. General Vale, 350, Bandeirantes.

Telefone: 65-99295 3662

CNES: 3055612

Protocolo:2511041119249

Data:04/11/2025

Paciente:ELIFAS DE SOUSA AZEVEDO

Nasc.:13/07/1998 RG :-

CPF:06715645108

Exame :RX COLUNA LOMBO SACRA AP / PERFIL

Resultado

CORPOS VERTEBRAIS VISUALIZADOS COM MORFOLOGIA E TEXTURA HABITUAIS.
APÓFISES ESPINHOSAS, TRANSVERSAS E PEDÍCULOS SEM ANORMALIDADES.
TRANSIÇÃO LOMBOSSACRA DE ASPECTO NORMAL.
ESPAÇOS DISCAIS DENTRO DOS LIMITES DA NORMALIDADE.
AUSÊNCIA DE ASSIMETRIAS EVIDENTES OU ESCOLIOSE DA COLUNA.
LINHA DE PESO PROJETADO ANTERIOR A BASE DO SACRO.



Dr. Leandro M. Colmanetti

Médico Radiologista CRM 5995 MT RQE 4585 MT

v1.0 Chave:<http://sistema.imaggi.com.br/validar.php?chave=915872401921349778209528913364>

