



ATESTADO DE ACUIDADE VISUAL

CNPJ : 28425828000100 Fantasia : ENG POLO
Razão Social : PL ENGENHARIA LTDA
Endereço : RUA DEZ (ST MORADA DO OURO II) N.º SN Complemento : QUADRA13 LOTE 08
Cidade / UF : CUIABÁ / MT CEP : 78053726

Funcionário

Nome : Bonfim Vieira Borges Setor: GERAL
CPF : 00805148124 Cargo: ELETRICISTA MONTADOR A
RG : 17738849 / SSP MT Nascimento: 20/02/1986

Ficha de Acuidade Visual

Longe

Método de avaliação : Escala Optométrica de Snellen

SEM CORREÇÃO

OD: 20/10

OE: 20/10

COM CORREÇÃO

OD: /

OE: /

Perto

Método de avaliação : Tabela de Jaeger

CORREÇÃO : NÃO

RESULTADO OLHO DIREITO : J1

RESULTADO OLHO ESQUERDO : J1

Teste Cromático

Visão Cromatica: NORMAL

Usa lente/óculos: Não

Resultado: NORMAL

Cuiabá 13 de outubro de 2025

Dr. João Batista de Almeida
Médico
CRM-MT 15709

Dr. João Batista de Almeida Junior

CRM-MT 15709

Autenticação Assintatura :1D16632BACE37102587EF92BB45C3CEA
Para validar a assinatura : <https://sistema.hismet.com.br/validacao.php>

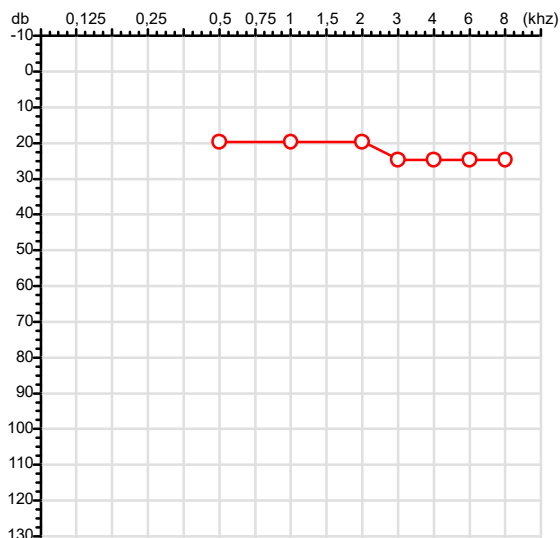
Exame n.º :772638

CPF :008.051.481-24
CNPJ :28.425.828/0001-00
Nascimento :20/02/1986
Motivo :Periódico
Repouso :14h
Data do Exame : 13/10/2025

Paciente :Bonfim Vieira Borges
Razão :PL ENGENHARIA LTDA
Idade : 39 anos
Setor :GERAL
Função :ELETRICISTA MONTADOR A

RG :17738849/SSP MT

Orelha Direita



Aérea

| KhZ | 0,25 | 0,5 | 1 | 2 | 3 | 4 | 6 | 8 |
|-------|------|-----|----|----|----|----|----|----|
| OD db | NDG | 20 | 20 | 20 | 25 | 25 | 25 | 25 |

Óssea

| KhZ | 0,25 | 0,5 | 1 | 2 | 3 | 4 | 6 |
|-------|------|-----|-----|-----|-----|-----|-----|
| OD db | NDG | NDG | NDG | NDG | NDG | NDG | NDG |

Médias Tritonais

| KhZ | 0,5 | 1 | 2 | = | 3 | 4 | 6 | = |
|-------|-----|----|----|----|----|----|----|----|
| OD db | 20 | 20 | 20 | 20 | 25 | 25 | 25 | 25 |

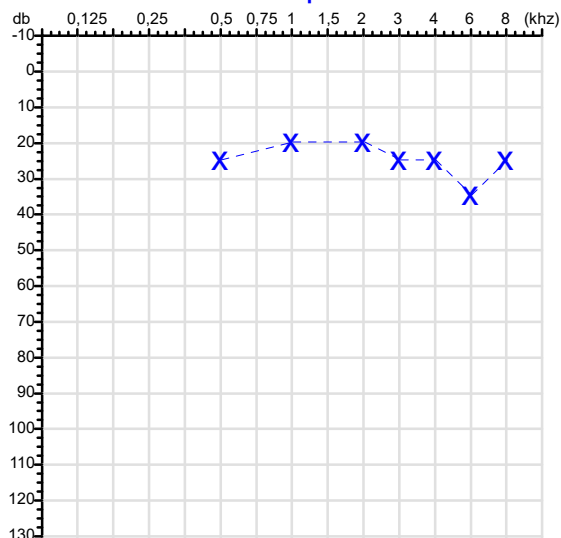
Laudo Clínico OD

Audição normal

Classificações: tipo de perda auditiva (Silman e Silverman - 1997), grau de perda auditiva média 500khz, 1000khz e 2000khz (Lloyd e Kaplan - 1978) e configuração audiométrica (Silman e Silverman - 1997 - adaptada de Carhart, 1945 e Lloyd e Kaplan, 1978)

Audiometria

Orelha Esquerda



| KhZ | 0,25 | 0,5 | 1 | 2 | 3 | 4 | 6 | 8 |
|-------|------|-----|----|----|----|----|----|----|
| OE db | NDG | 25 | 20 | 20 | 25 | 25 | 35 | 25 |

| KhZ | 0,25 | 0,5 | 1 | 2 | 3 | 4 | 6 |
|-------|------|-----|-----|-----|-----|-----|-----|
| OE db | NDG | NDG | NDG | NDG | NDG | NDG | NDG |

| KhZ | 0,5 | 1 | 2 | = | 3 | 4 | 6 | = |
|-------|-----|----|----|----|----|----|----|----|
| OE db | 25 | 20 | 20 | 22 | 25 | 25 | 35 | 28 |

Laudo Clínico OE

Alteração auditiva com configuração em entalhe

Classificações: tipo de perda auditiva (Silman e Silverman - 1997), grau de perda auditiva média 500khz, 1000khz e 2000khz (Lloyd e Kaplan - 1978) e configuração audiométrica (Silman e Silverman - 1997 - adaptada de Carhart, 1945 e Lloyd e Kaplan, 1978)

Emanuel Sempio
Fonoaudiólogo
Audiologia Clínica e Ocupacional
CRFa 5-5297-8

Emanuel Sempio
Fonoaudiólogo
CRFa 5 - 5297 - 8

Assinatura eletrônica :9EAD8EA38F3AD097FE8209FD2438CAB8

Para validar a assinatura : <https://sistema.hismet.com.br/validacao.php>

Bonfim Vieira Borges

** Assinado por biometria **

Modelo do Audiometro :AVS500 - VIBRASOM

Última Aferição :12/08/2025



ATENDIMENTO CLÍNICO
EXAME N.º 772638

Paciente

Nome : BONFIM VIEIRA BORGES

CPF : 00805148124

RG : 17738849/SSP MT

Cargo : ELETRICISTA MONTADOR A

Nascimento : 20/02/1986

AVALIAÇÃO PSICOLÓGICA

I.DESCRICÃO DE DEMANDA

A presente avaliação teve por objetivo cumprir o regimento do processo periódico com uso de uma entrevista, um teste psicométrico e o questionário SRQ 20. _____

II.PROCEDIMENTO

Para atender a demanda proposta foi realizada a aplicação do teste AC, que é considerado um teste que avalia a atenção concentrada e o formulário SRQ 20, sendo um instrumento de rastreamento psiquiátrico composto por vinte itens. _____

III.ANÁLISE

No geral obteve-se um resultado moderadamente abaixo do esperado, o que representa um processo atencional limítrofe, perante os sujeitos de sua mesma faixa etária e população, porém com estado mental aparentemente conservado. No questionário de rastreamento de transtornos mentais, o sujeito relatou não apresentar sintomas. _____

IV.CONCLUSÃO

Em relação aos dados apresentados e analisados, mais as observações, há indícios de que o sujeito tem condições de exercer sua função. _____

V. PRAZO DE VALIDADE DA AVALIAÇÃO

Considerando que a personalidade é dinâmica e multideterminada, esta avaliação será válida para o presente momento.

Cuiabá-MT, 13 de outubro de 2025



Como validar o documento pelo ITI:
Leia o qr-code e siga as instruções na página que será aberta.



ITI
Instituto Nacional de
Tecnologia da Informação



Protocolo:25101310251548

Data:13/10/2025

Paciente:BONFIM VIEIRA BORGES

Nasc.:20/02/1986 RG:17738849-SSP MT

CPF:00805148124

Exame:ELETROCARDIOGRAMA ECG

Resultado

FC = 91BPM (VARIA DE DE 50 A 100BPM, DE ACORDO COM AS ÚLTIMAS DIRETRIZES DE ECG DA SBC).

P-R = 0,12S (NORMAL = 0,10 A 0,20S), P SINUSAL (ONDA P SINUSAL SE POSITIVA E, D1, D2, D3, AVF).

QRS = 0,08S (NORMAL = 0,07 A 0,11S) OBS: Q PATOLÓGICA SE AMPLITUDE FOR PELO MENOS 25% DA ONDA R.

QTC = 0,44S (NORMAL = 0,34 A 0,45S P/ HOMENS A 0,47S P/ MULHERES).

RITMO SINUSAL.

SÂQRS = -10° (NORMAL = 0 A 90° , ALGUNS AUTORES CONSIDERAM NORMAL = -30 A $+110^{\circ}$).

Impressão diagnóstica

DENTRO DOS PARÂMETROS NORMAIS.

DRA. JAMILA LEITE XAVIER

Cardiologista CRM MT 6422 RQE 4016 MT

Dr. Jamila L. Xavier

v1.0 Chave:<http://sistema.imaggi.com.br/validar.php?chave=632285227418013792997715948659>

CRM-MT 6422

AV. GENERAL MELLO, 227 - POÇÃO - CEP 78015-300 - CUIABÁ - MT

FONE: (65) 3055-2051 - IMAGGI@IMAGGI.COM.BR



Protocolo:25101310423332

Data:13/10/2025

Paciente:BONFIM VIEIRA BORGES

Nasc.:20/02/1986 RG :17738849-SSP MT

CPF:00805148124

Exame :ELETROENCEFALOGRAMA CLINICO

Resultado

A ATIVIDADE ELÉTRICA CEREBRAL DE REPOUSO MOSTROU-SE SIMÉTRICA ENTRE ÁREAS HOMÓLOGAS, ORGANIZADA, CONSTITUÍDA POR UM RITMO ALFA DOMINANTE, 09-10HZ DE MÉDIA AMPLITUDE, COM PREDOMÍNIO NAS REGIÕES POSTERIO. AUSÊNCIA DE ATIVIDADE EPILEPTIFORME. DURANTE TODO O DECORRER DO EXAME, MESMO COM A ATIVAÇÃO PELA HIPERPNÉIA, NÃO FORAM REGISTRADOS GRAFOELEMENTOS PATOLÓGICOS. ELETROENCEFALOGRAMA DIGITAL, REALIZADO DURANTE VIGÍLIA, EM CONDIÇÕES TÉCNICAS SATISFATÓRIAS.

Impressão diagnóstica

DENTRO DOS PARÂMETROS NORMAIS.

DR. CESAR ANDROLAGE
Neurologista CRM 7432 MT RQE 4011 MT
CRM: MT 7432

v1.0 Chave:<http://sistema.imaggi.com.br/validar.php?chave=671234399841338826171077101413>



| | | | |
|----------------------------|--|--|---------------------|
| Cod.: 554115 | Paciente: Bonfim Vieira Borges | Sexo: Feminino | Idade: 39 (A) |
| Atendido em: 13/10/2025 | Profissional Solicitante: Dr.(a) Rafael Correa da Costa | Cadastro de Pessoas Físicas: CPF: 00805148124 | Convênio: Hismet |

GLICOSE EM JEJUM

98 mg/dL

Método: Enzimático Colorimétrico Material: Soro Coletado em: 13/10/2025 Liberado em: 13/10/2025 11:13

Valores de Referência:

70 a 99 mg/dL

Histórico de Resultados

101 mg/dL

07/10/2024



Assinado Digitalmente



Dra. Julia Cristina da Silva
Biomédica
CRBM - 24963

A interpretação de qualquer teste com finalidade diagnóstica ou prognóstica depende de avaliação conjunta dos dados clínicos e da história médica do paciente.

Responsável Técnico: Bruno Bini Napoleão - CRBM 2121

Endereço: Av. General Vale, 350, Bandeirantes.
Telefone: 65-99295 3662

| | | | |
|----------------------------|--|--|---------------------|
| Cod.: 554115 | Paciente: Bonfim Vieira Borges | Sexo: Feminino | Idade: 39 (A) |
| Atendido em: 13/10/2025 | Profissional Solicitante: Dr.(a) Rafael Correa da Costa | Cadastro de Pessoas Físicas: CPF: 00805148124 | Convênio: Hismet |

HEMOGRAMA

Método: Automação XNL550 Material: PLASMA EDTA Coletado em: 13/10/2025 Liberado em: 13/10/2025 10:41

Eritrograma

| | | Valores de Referência |
|---|-------------|---------------------------|
| Hemácias em milhões/ mm ³: | 6,31 | 3,9 a 5,0/mm ³ |
| Hemoglobina em g/dL.....: | 16,9 | 11,5 a 15,5g/dL |
| Hematócrito em %.....: | 48,6 | 35,0 a 45,0% |
| Vol. Glob. Média em fl.....: | 77,0 | 80,0 a 96,0fl |
| Hem. Glob. Média em pg.....: | 26,8 | 26,0 a 34,0pg |
| C.H. Glob. Média em g/dL.....: | 34,8 | 31,0 a 36,0g/dL |
| RDW.....: | 12,5 | 11,0 a 15,0% |

Leucograma

| | | | | Valores de Referência |
|---------------------------|-----------------------------|-----------------------------|---------|--------------------------------|
| Leucócitos.....: | 8.180/mm³ | | | 3.500 a 10.000/mm ³ |
| Neutrófilos.....: | 55,6% | 4.548/mm³ | 50 a 70 | 2000 a 7000 |
| Blastos.....: | 0,0% | 0/mm³ | 0 | 0 |
| Promielocitos.....: | 0,0% | 0/mm³ | 0 | 0 |
| Mielocitos.....: | 0,0% | 0/mm³ | 0 | 0 |
| Metamielocitos.....: | 0,0% | 0/mm³ | 0 | 0 |
| Bastões.....: | 0,0% | 0/mm³ | 0 a 6 | 0 a 600 |
| Segmentados.....: | 55,6% | 4.548/mm³ | 50 a 70 | 2000 a 7000 |
| Eosinófilos.....: | 2,8% | 229/mm³ | 2 a 4 | 80 a 600 |
| Basófilos.....: | 0,9% | 74/mm³ | 0 a 2 | 0 a 200 |
| Linfócitos típicos.....: | 33,5% | 2.740/mm³ | 25 a 35 | 1000 a 3500 |
| Linfócitos atípicos.....: | 0,0% | 0/mm³ | 0 | 0 |
| Monócitos.....: | 7,2% | 589/mm³ | 2 a 10 | 400 a 1000 |

Plaquetas

| | | |
|---------------------|-------------------------------|-----------------------------------|
| Plaquetas.....: | 326.000/mm³ | 150.000 a 450.000/mm ³ |
| VPM.....: | 9,1/fl | 6,7 a 10,0 |
| Plaquetócrito.....: | 0,30% | 0,10 a 0,50% |
| PDW.....: | 9,4 | 15,0 a 17,9% |



Assinado Digitalmente



Dra. Julia Cristina da Silva
Biomédica
CRBM - 24963

A interpretação de qualquer teste com finalidade diagnóstica ou prognóstica depende de avaliação conjunta dos dados clínicos e da história médica do paciente.

Responsável Técnico: Bruno Bini Napoleão - CRBM 2121

Endereço: Av. General Vale,350, Bandeirantes.
Telefone:65-99295 3662

Protocolo:2510131025029

Data:13/10/2025

Paciente:BONFIM VIEIRA BORGES

Nasc.:20/02/1986 RG :17738849-SSP MT

CPF:00805148124

Exame :RX COLUNA LOMBO SACRA AP / PERFIL

Resultado

CORPOS VERTEBRAIS VISUALIZADOS COM MORFOLOGIA E TEXTURA HABITUAIS.
APÓFISES ESPINHOSAS, TRANSVERSAS E PEDÍCULOS SEM ANORMALIDADES.
TRANSIÇÃO LOMBOSSACRA DE ASPECTO NORMAL.
AUSÊNCIA DE ASSIMETRIAS EVIDENTES OU ESCOLIOSE DA COLUNA.
OSTEOFITOS MARGINAIS INCIPIENTES EM CORPOS VERTEBRAIS.
LINHA DE PESO PROJETADO ANTERIOR A BASE DO SACRO.
REDUÇÃO DO ESPAÇO DISCAL NO NÍVEL L2-L3, COM ESCLEROSE DOS PLATÔS DE APOSIÇÃO E COM
OSTEÓFITOS MARGINAIS ADJACENTES.
DEMAIS ESPAÇOS DISCAIS DENTRO DOS LIMITES DA NORMALIDADE.



Dr. Leandro M. Colmanetti

Médico Radiologista CRM 5995 MT RQE 4585 MT

v1.0 Chave:<http://sistema.imaggi.com.br/validar.php?chave=448661850057182824566127326525>





TESTE DE ROMBERG N° 772638

CNPJ : 28425828000100 Fantasia : ENG POLO
Razão Social : PL ENGENHARIA LTDA
Endereço : RUA DEZ (ST MORADA DO OURO II) N.º SN Complemento : QUADRA13 LOTE 08
Cidade / UF : CUIABÁ / MT CEP : 78053726

Funcionário

Nome : Bonfim Vieira Borges Setor: GERAL
CPF : 00805148124 Cargo: ELETRICISTA MONTADOR A
RG : 17738849 / SSP MT Nascimento: 20/02/1986

Paciente submetido a exame neurológico para avaliar a ataxia de natureza sensorial.

(X) Romberg Negativo.
() Romberg Positivo.

Conclusão: Normal

Cuiabá 13 de outubro de 2025

Dr. João Batista de Almeida
Médico
CRM-MT 15709

Dr. João Batista de Almeida Junior

CRM-MT 15709

Autenticação Assinatura :
Para validar a assinatura : <https://sistema.hismet.com.br/validacao.php>

| | | | | | | | | | | | | |
|-------------|----------------------|--------|------------|--------|-------------|-----------|---------|------|-------------------------|-------|-------------|-------|
| Nome | BONFIM VIEIRA BORGES | | ID1 | 777300 | Sexo | Masculino | Idade | 39,7 | Peso (kg) | 85,00 | Altura (cm) | 165,0 |
| Agrupamento | -- | D.O.B. | 20/02/1986 | -- | BMI (kg/m2) | 31,2 | Fumante | Não | Anos de Tabag... | -- | Cig/Dia | -- |
| Técnico | -- | Médico | -- | -- | Classe 2 | -- | Etnia | -- | Outros/Não Especificado | | | |

CAPACIDADE VITAL FORÇADA

Imprimir Resultado dos testes

11:53

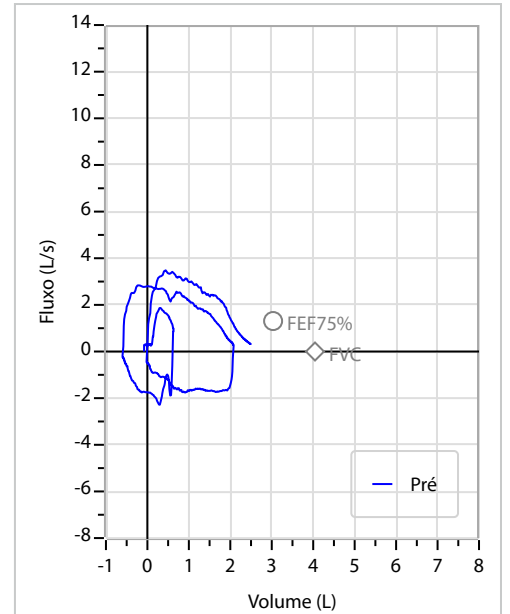
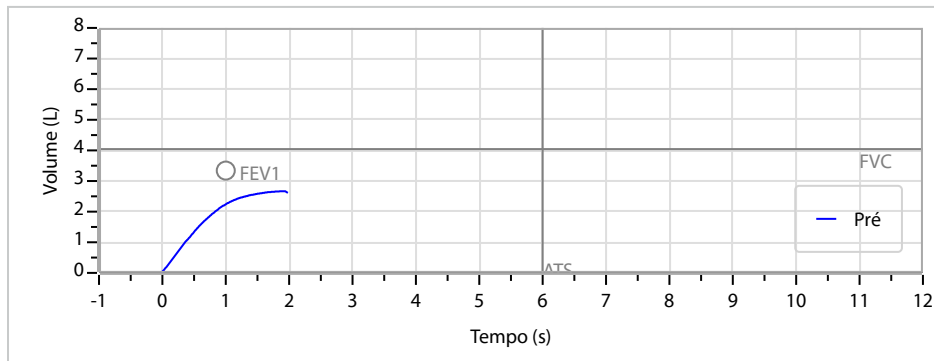
Definir previsão

Posição do Teste

GLI

SENTADO

| | | Meas. | Pred | % Pred | z score |
|-------------|---|-------|------|--------|------------------------|
| FVC | L | 2,74 | 4,04 | 68 | <div><div></div></div> |
| FEV1 | L | 2,24 | 3,34 | 67 | <div><div></div></div> |
| FEV1/FVC% | % | 81,9 | 82,7 | 99 | <div><div></div></div> |
| FEV1/Vcmax% | % | 81,9 | 82,7 | 99 | <div><div></div></div> |



Interpretação

O indivíduo tem uma relação FEV1/FVC% de 81,9% que está dentro do limite normal e um valor FVC de 2,74 L que está abaixo de LLN. Os resultados do teste indicam uma POSSÍVEL RESTRIÇÃO.

Assinatura: _____