

Exame n.º :777399

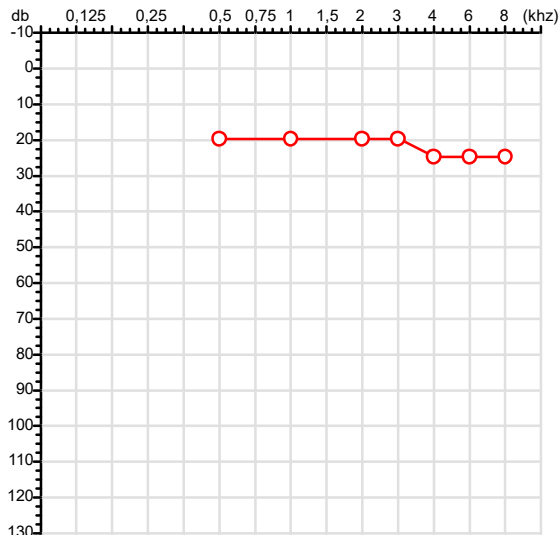
CPF :551.925.301-30
CNPJ :01.880.499/0001-31
Nascimento :20/03/1968
Motivo :Periódico
Repouso :14h
Data do Exame : 05/11/2025

Paciente :BENTO ALVINO LEITE DIAS DE MOURA
Razão :ITALIA HOME INDUSTRIA E COMERCIO DE MARMORES LTDA
Idade : 57 anos
Setor :PRODUCAO - SERRA
Função :OPERADOR DE SERRA MASTER

RG :/

Audiometria

Orelha Direita



Aérea

KhZ	0,25	0,5	1	2	3	4	6	8
OD db	NDG	20	20	20	20	25	25	25

Ossea

KhZ	0,25	0,5	1	2	3	4	6
OD db	NDG	NDG	NDG	NDG	NDG	NDG	NDG

Médias Tritonais

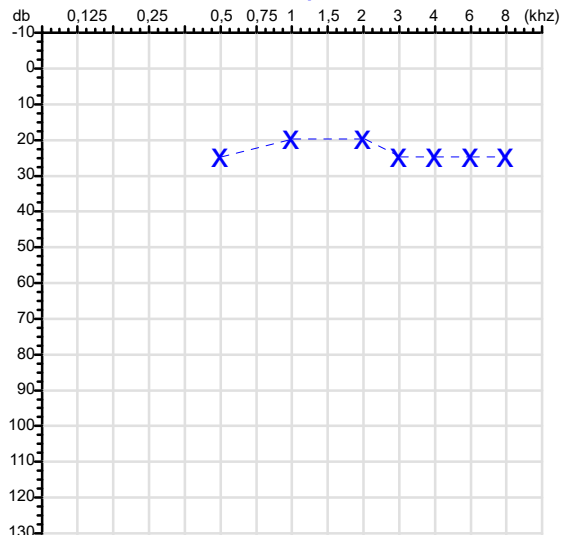
KhZ	0,5	1	2	=	3	4	6	=
OD db	20	20	20	20	20	25	25	23

Laudo Clínico OD

Audição normal

Classificações: tipo de perda auditiva (Silman e Silvermam - 1997), grau de perda auditiva média 500khz, 1000khz e 2000khz (Lloyd e Kaplan - 1978) e configuração audiométrica (Silman e Silverman - 1997 - adaptada de Carhart, 1945 e Lloyd e Kaplan, 1978)

Orelha Esquerda



KhZ	0,25	0,5	1	2	3	4	6	8
OE db	NDG	25	20	20	25	25	25	25

KhZ	0,25	0,5	1	2	3	4	6
OE db	NDG	NDG	NDG	NDG	NDG	NDG	NDG

KhZ	0,5	1	2	=	3	4	6	=
OE db	25	20	20	22	25	25	25	25

Laudo Clínico OE

Audição normal

Classificações: tipo de perda auditiva (Silman e Silvermam - 1997), grau de perda auditiva média 500khz, 1000khz e 2000khz (Lloyd e Kaplan - 1978) e configuração audiométrica (Silman e Silverman - 1997 - adaptada de Carhart, 1945 e Lloyd e Kaplan, 1978)

Emanuel Sempio
Fonoaudiólogo
Audiologia Clínica e Ocupacional
CRFa 5-5297-8

Emanuel Sempio
Fonoaudiólogo
CRFa 5 - 5297 - 8

Assinatura eletrônica :2840789795E62284E4E7AA727979C040

Para validar a assinatura : <https://sistema.hismet.com.br/validacao.php>
Bento Alvino Leite Dias de Moura

** Assinado por biometria **

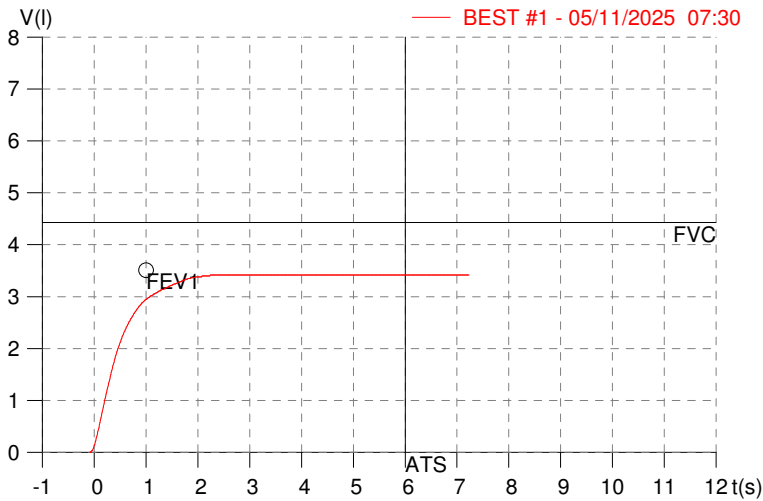
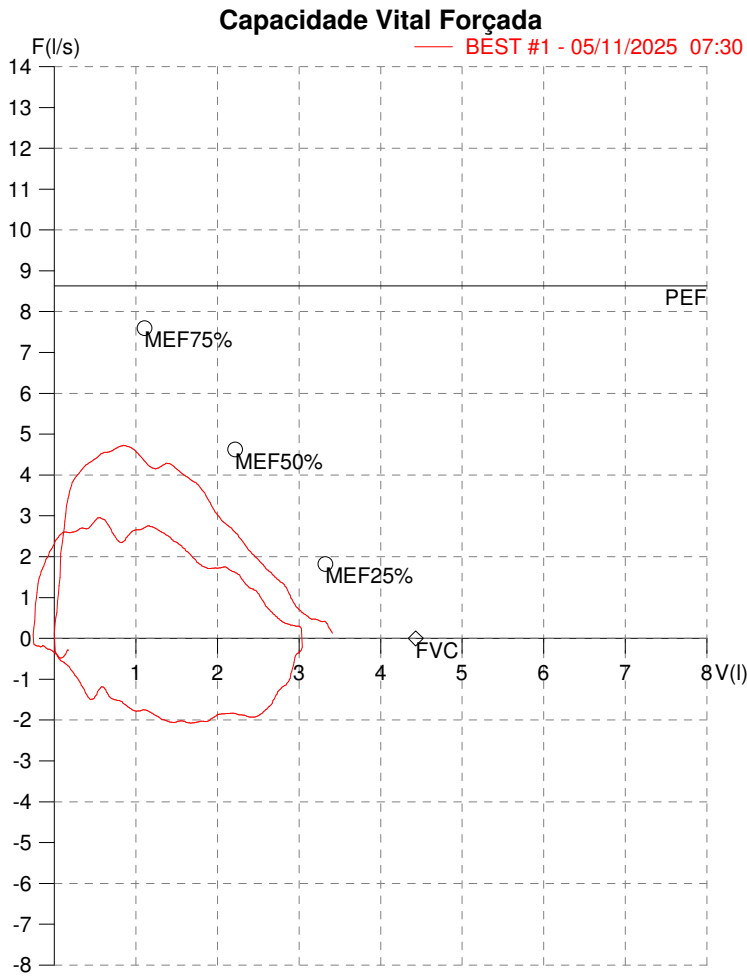
Modelo do Audiometro :AVS500 - VIBRASOM

Última Aferição :12/08/2025

HISMET - MEDICINA DO TRABALHO
AV. GENERAL MELLO, 227. POÇÃO. CUIABÁ MT
Tel. (65)3321-7051

ID: 777399
Primeiro Nome: BENTO
Sobrenome: ALVINO LEITE
Data: 05/11/2025

Data de nascimento: 20/03/1968
Sexo: Macho
Peso (kg): 68.0
Altura (cm): 178.0



Parâmetro	UM	Descrição	Prev.	BEST#1	% Prev.
Best FVC	l(btps)	Melhor Capacidade Vital Forçada	4.43	3.44	77.5
FVC	l(btps)	Capacidade Vital Forçada	4.43	3.44	77.5
FEV1	l(btps)	Volume Exp Forçada em 1 seg	3.51	2.95	84.1
PEF	l/sec	Pico de Fluxo expiratório	8.63	4.73	54.8
FEV1/FVC%	%	FEV1 em % da FVC	76.9	86.0	111.7
FEF25-75%	l/sec	Fluxo expiratório médio forçado	3.70	3.24	87.5
MEF75%	l/sec	Fluxo Exp Máx @ 25% FVC	7.60	4.73	62.3
MEF50%	l/sec	Fluxo Exp Máx @ 50% FVC	4.63	3.82	82.5
MEF25%	l/sec	Fluxo Exp Máx @ 75% FVC	1.82	1.80	98.9
FET100%	sec	Tempo de Expiração forçada		2.2	
PEFr	l/min	Pico de Fluxo expiratório (l/min)	517.7	283.7	54.8

Diagnóstico:
Anormalidade moderada

Impresso 05/11/2025

Protocolo:2511050815319

Data:05/11/2025

Paciente:BENTO ALVINO LEITE DIAS DE MOURA

Nasc.:20/03/1968 RG :-

CPF:55192530130

Exame :RX COLUNA LOMBO SACRA AP / PERFIL

Resultado

CORPOS VERTEBRAIS VISUALIZADOS COM MORFOLOGIA E TEXTURA HABITUAIS.
APÓFISES ESPINHOSAS, TRANSVERSAS E PEDÍCULOS SEM ANORMALIDADES.
TRANSIÇÃO LOMBOSSACRA DE ASPECTO NORMAL.
OSTEOFITOS MARGINAIS INCIPIENTES EM CORPOS VERTEBRAIS.
LINHA DE PESO PROJETADO ANTERIOR A BASE DO SACRO.
ASSIMETRIA DO EIXO LONGITUDINAL DA COLUNA LOMBAR COM CONVEXIDADE à ESQUERDA
REDUÇÃO DO ESPAÇO DISCAL NO NÍVEL L5-S1, COM OSTEOFITOS MARGINAIS ADJACENTES.
DEMAIS ESPAÇOS DISCAIS DENTRO DOS LIMITES DA NORMALIDADE.
ALTERAÇÕES DEGENERATIVAS DAS INTERAPOFISÁRIAS EM L4-L5 E L5-S1.



Dr. Leandro M. Colmanetti

Médico Radiologista CRM 5995 MT RQE 4585 MT

v1.0 Chave:<http://sistema.imaggi.com.br/validar.php?chave=683666377178985266252603222957>

