


## TESTE DE ISHIHARA (cores)

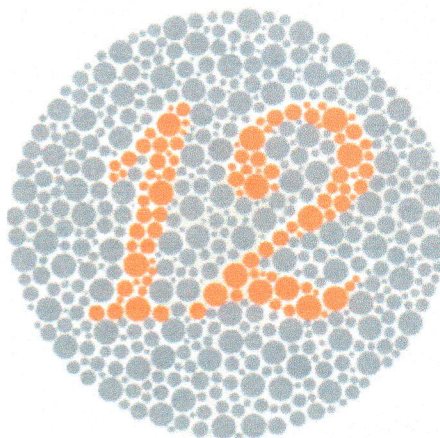
Qual N° você vê na imagem ?

Nome: Marcos João dos Santos


Data: 05 / 11 / 2025




8




12




29



5



6



74

Assinatura Candidato: Marcos João dos Santos

Conclusão: ☒ Você acertou todas as questões, provavelmente você não sofre de daltonismo.

☐ Você **não** acertou todas as questões, talvez você tenha um grau de daltonismo, sugerimos uma consulta com um médico especialista.

Dr. João Batista de Almeida  
Médico  
CRM-MT 15709

Médico



## FIVE WELL-BEING INDEX (WHO-5)

Nome: Maacir João dos Santos

Função: Motorista I

Por favor, indique para cada uma das afirmações o que mais se aproxima de como você tem se sentido nas últimas duas semanas.	Nunca	Algumas vezes	Menos de 7 dias	Mais de 7 dias	A maior parte do tempo	O tempo todo
1. Sinto-me alegre e bem-disposto	<input type="checkbox"/> 0	<input type="checkbox"/> 1	<input type="checkbox"/> 2	<input type="checkbox"/> 3	<input checked="" type="checkbox"/> 4	<input type="checkbox"/> 5
2. Sinto-me calmo e tranquilo	<input type="checkbox"/> 0	<input type="checkbox"/> 1	<input type="checkbox"/> 2	<input type="checkbox"/> 3	<input checked="" type="checkbox"/> 4	<input type="checkbox"/> 5
3. Sinto-me ativo e com energia	<input type="checkbox"/> 0	<input type="checkbox"/> 1	<input type="checkbox"/> 2	<input type="checkbox"/> 3	<input checked="" type="checkbox"/> 4	<input type="checkbox"/> 5
4. Acordei me sentindo renovado e descansado	<input type="checkbox"/> 0	<input type="checkbox"/> 1	<input type="checkbox"/> 2	<input checked="" type="checkbox"/> 3	<input type="checkbox"/> 4	<input type="checkbox"/> 5
5. O meu dia a dia tem sido preenchido com coisas que me interessam	<input type="checkbox"/> 0	<input type="checkbox"/> 1	<input type="checkbox"/> 2	<input type="checkbox"/> 3	<input checked="" type="checkbox"/> 4	<input type="checkbox"/> 5

TOTAL:

19

Observação médica:

Dr. João Batista de Almeida  
Médico  
CRM-M 15709

Data: 05/11/2023

Assinatura:

Maacir João dos Santos



**ATENDIMENTO CLÍNICO**  
**EXAME N.º 777405**

**Paciente**

Nome : MOACIR JOAO DOS SANTOS

CPF : 56833989168

RG : 07258810/SSP MT

Cargo : MOTORISTA I

Nascimento : 26/06/1973

**Self Report Questionnaire**

**Instrumento de rastreamento de TMC - SRQ 20 - Versão para língua portuguesa**

- |  |                   |
|--|-------------------|
| 1. Tem dores de cabeça freqüentes?                                   | ( ) Sim ( X ) Não |
| 2. Tem falta de apetite?   | ( ) Sim ( X ) Não |
| 3. Dorme mal?  | ( ) Sim ( X ) Não |
| 4. Assusta-se com facilidade?  | ( ) Sim ( X ) Não |
| 5. Tem tremores nas mãos?  | ( ) Sim ( X ) Não |
| 6. Sente-se nervoso(a), tenso(a), ou preocupado(a)?                  | ( ) Sim ( X ) Não |
| 7. Tem má digestão?  | ( ) Sim ( X ) Não |
| 8. Tem dificuldade de pensar com clareza?                            | ( ) Sim ( X ) Não |
| 9. Tem se sentido triste ultimamente?                                | ( ) Sim ( X ) Não |
| 10. Tem chorado mais do que o costume?                               | ( ) Sim ( X ) Não |
| 11. Encontra dificuldades para realizar suas atividades diárias?     | ( ) Sim ( X ) Não |
| 12. Tem dificuldade para tomar decisões?                             | ( ) Sim ( X ) Não |
| 13. Tem dificuldades no serviço?(seu trabalho lhe causa sofrimento)? | ( ) Sim ( X ) Não |
| 14. É incapaz de desempenhar um papel útil em sua vida?              | ( ) Sim ( X ) Não |
| 15. Tem perdido o interesse pelas coisas?                            | ( ) Sim ( X ) Não |
| 16. Você se sente uma pessoa inútil, sem préstimo?                   | ( ) Sim ( X ) Não |
| 17. Tem tido idéias de acabar com a vida?                            | ( ) Sim ( X ) Não |
| 18. Sente-se cansado(a) o tempo todo?                                | ( ) Sim ( X ) Não |
| 19. Tem sensações desagradáveis no estomago ?                        | ( ) Sim ( X ) Não |
| 20. Você se cansa com facilidade?                                    | ( ) Sim ( X ) Não |

**Nota de corte: 6. Acima de 06 pontos encaminhar para avaliação com a Psicóloga ou psiquiatra, dependendo da gravidade.**

Cuiabá-MT, 05 de novembro de 2025



Cod.: 558023	Paciente: <b>Moacir Joao dos Santos</b>	Sexo: Masculino	Idade: 52 (A)
Atendido em: 05/11/2025	Profissional Solicitante: Dr.(a) Rafael Correa da Costa	Cadastro de Pessoas Físicas: 07258810 CPF: 568.339.891-68	Convênio: Hismet

## GRUPO SANGUINEO + FATOR RH

Método: EL-TESTE Material: PLASMA EDTA Coletado em: 05/11/2025 Liberado em: 06/11/2025 17:10

Grupo ABO

**B**

Fator RH

**Positivo**



Assinado Digitalmente



Dra. Julia Cristina da Silva  
Biomédica  
**CRBM - 24963**

A interpretação de qualquer teste com finalidade diagnóstica ou prognóstica depende de avaliação conjunta dos dados clínicos e da história médica do paciente.

Responsável Técnico: Bruno Bini Napoleão - CRBM 2121

Endereço: Av. General Vale,350, Bandeirantes.  
Telefone:65-99295 3662



Cod.: 558023	Paciente: <b>Moacir Joao dos Santos</b>	Sexo: Masculino	Idade: 52 (A)
Atendido em: 05/11/2025	Profissional Solicitante: Dr.(a) Rafael Correa da Costa	Cadastro de Pessoas Físicas: 07258810 CPF: 568.339.891-68	Convênio: Hismet

## TRIGLICERIDEOS

**204 mg/dL**

Método: Enzimático Colorimétrico Material: Soro Coletado em: 05/11/2025 Liberado em: 05/11/2025 11:20

### Resultado repetido e confirmado.

#### Valores de Referência:

##### Adultos

Desejável:..... < 150 mg/dL

Limiar Alto:..... 150 - 199 mg/dL

Elevado: ..... 200 - 499 mg/dL

Muito Elevado: .....> 500 mg/dL

##### Valores Pediátricos

##### < 10 anos:

Desejável:.....<100 mg/dL

Elevado:..... >100 mg/dL

##### 10 a 19 anos:

Desejável:.....<130 mg/dL

Elevado:.....>130 mg/dL



Assinado Digitalmente



Suzane Naiara dos Santos Duarte  
Biomédica  
CRBM - 25964

A interpretação de qualquer teste com finalidade diagnóstica ou prognóstica depende de avaliação conjunta dos dados clínicos e da história médica do paciente.

Responsável Técnico: Bruno Bini Napoleão - CRBM 2121

Endereço: Av. General Vale,350, Bandeirantes.  
Telefone:65-99295 3662

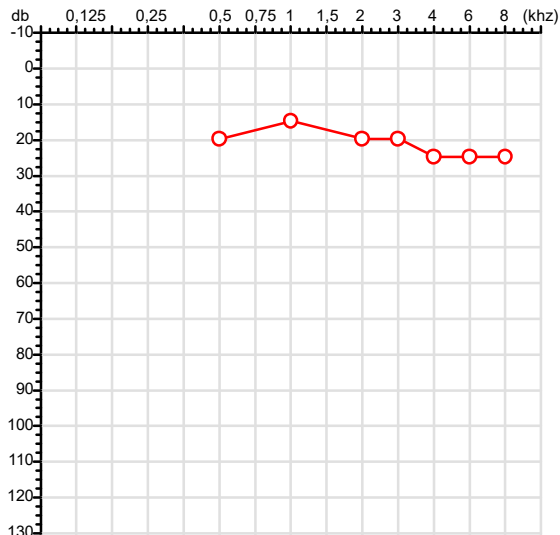
# Exame n.º :777405

CPF :568.339.891-68  
CNPJ :04.563.672/0026-14  
Nascimento :26/06/1973  
Motivo :Admissional  
Repouso :14h  
Data do Exame : 05/11/2025

Paciente :MOACIR JOAO DOS SANTOS  
Razão :SOCIEDADE FOGAS LTDA  
Idade : 52 anos  
Setor :GERAL  
Função :MOTORISTA I

RG :07258810/SSP MT

## Orelha Direita



## Aérea

KhZ	0,25	0,5	1	2	3	4	6	8
OD db	NDG	20	15	20	20	25	25	25

## Ossea

KhZ	0,25	0,5	1	2	3	4	6
OD db	NDG	NDG	NDG	NDG	NDG	NDG	NDG

## Médias Tritonais

KhZ	0,5	1	2	=	3	4	6	=
OD db	20	15	20	18	20	25	25	23

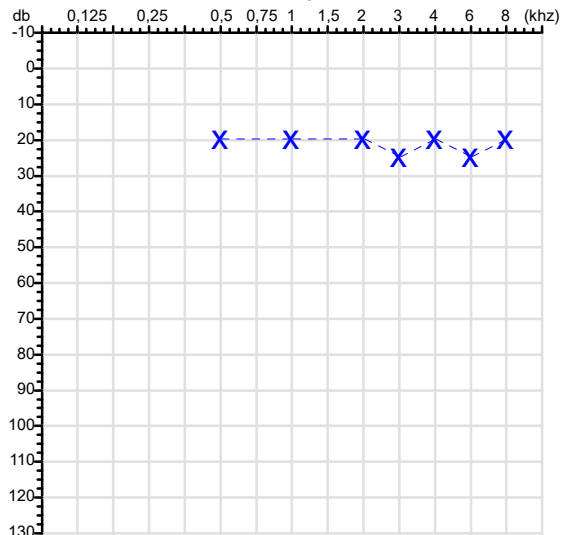
## Laudo Clínico OD

Audição normal

Classificações: tipo de perda auditiva (Silman e Silvermam - 1997), grau de perda auditiva média 500khz, 1000khz e 2000khz (Lloyd e Kaplan - 1978) e configuração audiométrica (Silman e Silverman - 1997 - adaptada de Carhart, 1945 e Lloyd e Kaplan, 1978)

## Audiometria

## Orelha Esquerda



KhZ	0,25	0,5	1	2	3	4	6	8
OE db	NDG	20	20	20	25	20	25	20

KhZ	0,25	0,5	1	2	3	4	6
OE db	NDG	NDG	NDG	NDG	NDG	NDG	NDG

KhZ	0,5	1	2	=	3	4	6	=
OE db	20	20	20	20	25	20	25	23

## Laudo Clínico OE

Audição normal

Classificações: tipo de perda auditiva (Silman e Silvermam - 1997), grau de perda auditiva média 500khz, 1000khz e 2000khz (Lloyd e Kaplan - 1978) e configuração audiométrica (Silman e Silverman - 1997 - adaptada de Carhart, 1945 e Lloyd e Kaplan, 1978)

**Emanuel Sempio**  
Fonoaudiólogo  
Audiologia Clínica e Ocupacional  
CRFa 5-5297-8

Emanuel Sempio  
Fonoaudiólogo  
CRFa 5 - 5297 - 8

Assinatura eletrônica :58764F0B38EDAC1502DB1E9EF8205363

Para validar a assinatura : <https://sistema.hismet.com.br/validacao.php>

*Moacir Joao Dos Santos*

\*\* Assinado por biometria \*\*

Modelo do Audiometro :AVS500 - VIBRASOM

Última Aferição :12/08/2025

Cod.: 558023	Paciente: <b>Moacir Joao dos Santos</b>	Sexo: Masculino	Idade: 52 (A)
Atendido em: 05/11/2025	Profissional Solicitante: Dr.(a) Rafael Correa da Costa	Cadastro de Pessoas Físicas: 07258810 CPF: 568.339.891-68	Convênio: Hismet

## COLESTEROL TOTAL

256 mg/dL

Método: Enzimático Colorimétrico Material: Soro Coletado em: 05/11/2025 Liberado em: 05/11/2025 11:20

### Resultado repetido e confirmado.

Valores de Referência:

De 2 a 19 anos: Inferior a 170 mg/dL

Acima de 19 anos : Inferior a 200 mg/dL



Assinado Digitalmente



Suzane Naiara dos Santos Duarte  
Biomédica  
CRBM - 25964

A interpretação de qualquer teste com finalidade diagnóstica ou prognóstica depende de avaliação conjunta dos dados clínicos e da história médica do paciente.

Responsável Técnico: Bruno Bini Napoleão - CRBM 2121

Endereço: Av. General Vale,350, Bandeirantes.  
Telefone:65-99295 3662  
CNPJ: 08.555.112

Cod.: 558023	Paciente: <b>Moacir Joao dos Santos</b>	Sexo: Masculino	Idade: 52 (A)
Atendido em: 05/11/2025	Profissional Solicitante: Dr.(a) Rafael Correa da Costa	Cadastro de Pessoas Físicas: 07258810 CPF: 568.339.891-68	Convênio: Hismet

## HEMOGRAMA

Método: Automação XNL550 Material: PLASMA EDTA Coletado em: 05/11/2025 Liberado em: 05/11/2025 10:53

### Eritrograma

Valores de Referência

Hemácias em milhões/ mm <sup>3</sup> .....:	<b>5,42</b>	4,30 a 5,70/mm <sup>3</sup>
Hemoglobina em g/dL.....:	<b>16,1</b>	13,5 a 17,5g/dL
Hematócrito em %.....:	<b>45,1</b>	39,0 a 50,0%
Vol. Glob. Média em fl.....:	<b>83,2</b>	80,0 a 95,0fl
Hem. Glob. Média em pg.....:	<b>29,7</b>	26,0 a 34,0pg
C.H. Glob. Média em g/dL.....:	<b>35,7</b>	31,0 a 36,0g/dL
RDW.....:	<b>12,8</b>	11,0 a 15,0%

### Leucograma

Leucócitos.....:	<b>8.130/mm<sup>3</sup></b>	3.500 a 10.000/mm <sup>3</sup>
Neutrófilos.....:	<b>48,7%</b>	<b>3.959/mm<sup>3</sup></b> 50 a 70 2000 a 7000
Blastos.....:	<b>0,0%</b>	<b>0/mm<sup>3</sup></b> 0 0
Promielocitos.....:	<b>0,0%</b>	<b>0/mm<sup>3</sup></b> 0 0
Mielocitos.....:	<b>0,0%</b>	<b>0/mm<sup>3</sup></b> 0 0
Metamielocitos.....:	<b>0,0%</b>	<b>0/mm<sup>3</sup></b> 0 0
Bastões.....:	<b>0,0%</b>	<b>0/mm<sup>3</sup></b> 0 a 6 0 a 600
Segmentados.....:	<b>48,7%</b>	<b>3.959/mm<sup>3</sup></b> 50 a 70 2000 a 7000
Eosinófilos.....:	<b>1,6%</b>	<b>130/mm<sup>3</sup></b> 2 a 4 80 a 600
Basófilos.....:	<b>0,5%</b>	<b>41/mm<sup>3</sup></b> 0 a 2 0 a 200
Linfócitos típicos.....:	<b>41,5%</b>	<b>3.374/mm<sup>3</sup></b> 25 a 35 1000 a 3500
Linfócitos atípicos.....:	<b>0,0%</b>	<b>0/mm<sup>3</sup></b> 0 0
Monócitos.....:	<b>7,7%</b>	<b>626/mm<sup>3</sup></b> 2 a 10 400 a 1000

### Plaquetas

Plaquetas.....:	<b>223.000/mm<sup>3</sup></b>	150.000 a 450.000/mm <sup>3</sup>
VPM.....:	<b>10,3/fl</b>	6,7 a 10,0fl
Plaquetócrito.....:	<b>0,230%</b>	0,10 a 0,50%
PDW.....:	<b>11,4</b>	15,0 a 17,9%



Assinado Digitalmente



Dra. Julia Cristina da Silva  
Biomédica  
CRBM - 24963

A interpretação de qualquer teste com finalidade diagnóstica ou prognóstica depende de avaliação conjunta dos dados clínicos e da história médica do paciente.

Responsável Técnico: Bruno Bini Napoleão - CRBM 2121

Endereço: Av. General Vale,350, Bandeirantes.  
Telefone:65-99295 3662  
CNPJ: 08.555.542



Cod.: 558023	Paciente: <b>Moacir Joao dos Santos</b>	Sexo: Masculino	Idade: 52 (A)
Atendido em: 05/11/2025	Profissional Solicitante: Dr.(a) Rafael Correa da Costa	Cadastro de Pessoas Físicas: 07258810 CPF: 568.339.891-68	Convênio: Hismet

## GLICOSE EM JEJUM

124 mg/dL

Método: Enzimático Colorimétrico Material: Soro Coletado em: 05/11/2025 Liberado em: 05/11/2025 11:47

### Resultado repetido e confirmado.

Valores de Referência:

70 a 99 mg/dL



Assinado Digitalmente



Dra. Julia Cristina da Silva  
Biomédica  
CRBM - 24963

A interpretação de qualquer teste com finalidade diagnóstica ou prognóstica depende de avaliação conjunta dos dados clínicos e da história médica do paciente.

Responsável Técnico: Bruno Bini Napoleão - CRBM 2121

Endereço: Av. General Vale, 350, Bandeirantes.  
Telefone: 65-99295 3662  
CNPJ: 08.555.542

Protocolo:2511050852149

Data:05/11/2025

Paciente:MOACIR JOAO DOS SANTOS

Nasc.:26/06/1973 RG :07258810-SSP MT

CPF:56833989168

Exame :RX COLUNA TOTAL

### Resultado

#### RX DA COLUNA CERVICAL:

CORPOS VERTEBRAIS VISUALIZADOS COM MORFOLOGIA E TEXTURA HABITUAIS.  
APÓFISES ESPINHOSAS, TRANSVERSAS E PEDÍCULOS SEM ANORMALIDADES.  
ESPAÇOS DISCAIS DENTRO DOS LIMITES DA NORMALIDADE.  
OSTEÓFITOS MARGINAIS EM C6 ANTERIORMENTE.

#### RX DA COLUNA DORSAL:

CORPOS VERTEBRAIS VISUALIZADOS COM MORFOLOGIA E TEXTURA HABITUAIS.  
APÓFISES ESPINHOSAS, TRANSVERSAS E PEDÍCULOS SEM ANORMALIDADES.  
ESPAÇOS DISCAIS DENTRO DOS LIMITES DA NORMALIDADE.  
AUSÊNCIA DE ASSIMETRIAS EVIDENTES OU ESCOLIOSE DA COLUNA.  
OSTEOFITOS MARGINAIS INCIPIENTES EM CORPOS VERTEBRAIS.  
ASSIMETRIA DO EIXO LONGITUDINAL DA COLUNA DORSAL COM CONVEXIDADE à DIREITA

#### RX DA COLUNA LOMBOSSACRA:

CORPOS VERTEBRAIS VISUALIZADOS COM MORFOLOGIA E TEXTURA HABITUAIS.  
APÓFISES ESPINHOSAS, TRANSVERSAS E PEDÍCULOS SEM ANORMALIDADES.  
TRANSIÇÃO LOMBOSSACRA DE ASPECTO NORMAL.  
AUSÊNCIA DE ASSIMETRIAS EVIDENTES OU ESCOLIOSE DA COLUNA.  
OSTEOFITOS MARGINAIS INCIPIENTES EM CORPOS VERTEBRAIS.  
LINHA DE PESO PROJETADO ANTERIOR A BASE DO SACRO.  
REDUÇÃO LEVE DO ESPAÇO DISCAL NO NÍVEL L5-S1, COM OSTEOFITOS MARGINAIS ADJACENTES.  
DEMAIS ESPAÇOS DISCAIS DENTRO DOS LIMITES DA NORMALIDADE.



---

Dr. Leandro M. Colmanetti

Médico Radiologista CRM 5995 MT RQE 4585 MT

v1.0 Chave:<http://sistema.imaggi.com.br/validar.php?chave=247948165935243502011580620242>

