



Cod.: 558040	Paciente: <b>Carlos Eduardo Coelho de Franca</b>	Sexo: Masculino	Idade: 35 (A)
Atendido em: 05/11/2025	Profissional Solicitante: Dr.(a) Rafael Correa da Costa	Cadastro de Pessoas Físicas: CPF: 03090748193	Convênio: Hismet

**ACIDO HIPURICO - URINA INICIO JORNADA 0,17 g/g de creatinina**

Método: CROMATOGRAFIA LÍQUIDA - HPLC Material: Urina do início da jornada de trabalho Coletado em: 05/11/2025  
Liberado em: 07/11/2025 16:05

## Valores de Referência:

\* A NR-7 (2018), não estabelece valores de IBMP para Início de Jornada.

\*IBMP: Índice Biológico Máximo Permitido (NR7 2018).

Na última atualização da NR-7(2022), o Ácido Hipúrico não está entre os indicadores recomendados para avaliação da exposição ao Tolueno.

"Metodologia desenvolvida e validada in house seguindo protocolos de validação nacionais e internacionais."

Nota: \*ATENÇÃO PARA NOVOS VALORES DE REFERÊNCIA A PARTIR DE 30/05/202

Resultado transcrito do Laboratório Diagnósticos do Brasil.

## Histórico de Resultados

**Inferior a 0,05 g/g de creatinina**

16/12/2024

Dra. Julia Cristina da Silva  
Biomédica  
CRBM - 24963

A interpretação de qualquer teste com finalidade diagnóstica ou prognóstica depende de avaliação conjunta dos dados clínicos e da história médica do paciente.

Responsável Técnico: Bruno Bini Napoleão - CREM 2121

Endereço: Av. General Vale, 350, Bandeirantes.

Telefone: 65-99295 3662

CNES: 3055612

# Exame n.º :777435

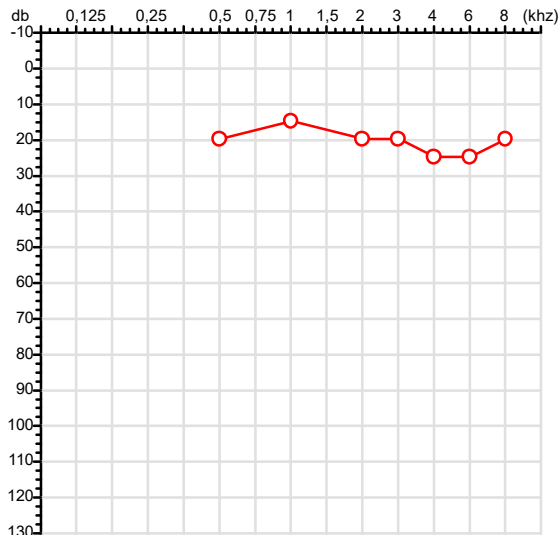
CPF :030.907.481-93  
CNPJ :04.563.672/0026-14  
Nascimento :08/12/1989  
Motivo :Periódico  
Repouso :14h  
Data do Exame : 05/11/2025

Paciente :Carlos Eduardo Coelho de Franca  
Razão :SOCIEDADE FOGAS LTDA  
Idade : 35 anos  
Setor :GERAL  
Função :AUXILIAR DE PRODUCAO

RG :18749470/SEJUSP/MT

## Audiometria

### Orelha Direita



### Aérea

Khz	0,25	0,5	1	2	3	4	6	8
OD db	NDG	20	15	20	20	25	25	20

### Ossea

Khz	0,25	0,5	1	2	3	4	6
OD db	NDG	NDG	NDG	NDG	NDG	NDG	NDG

### Médias Tritonais

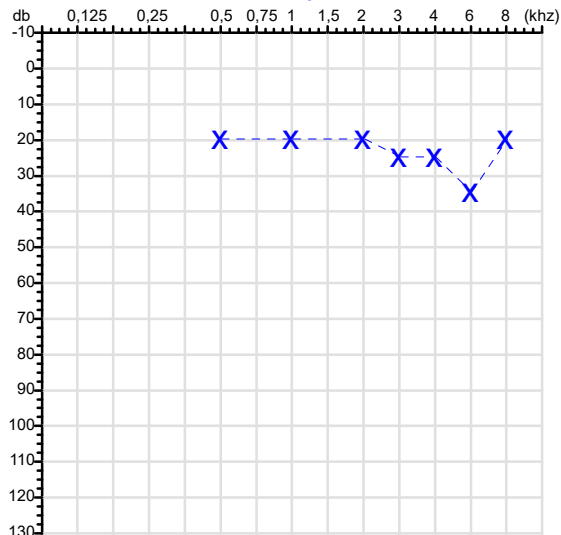
Khz	0,5	1	2	=	3	4	6	=
OD db	20	15	20	18	20	25	25	23

### Laudo Clínico OD

Audição normal

Classificações: tipo de perda auditiva (Silman e Silvermam - 1997), grau de perda auditiva média 500khz, 1000khz e 2000khz (Lloyd e Kaplan - 1978) e configuração audiométrica (Silman e Silverman - 1997 - adaptada de Carhart, 1945 e Lloyd e Kaplan, 1978)

### Orelha Esquerda



Khz	0,25	0,5	1	2	3	4	6	8
OE db	NDG	20	20	20	25	25	35	20

Khz	0,25	0,5	1	2	3	4	6
OE db	NDG	NDG	NDG	NDG	NDG	NDG	NDG

Khz	0,5	1	2	=	3	4	6	=
OE db	20	20	20	20	25	25	35	28

### Laudo Clínico OE

Alteração auditiva com configuração em entalhe

Classificações: tipo de perda auditiva (Silman e Silvermam - 1997), grau de perda auditiva média 500khz, 1000khz e 2000khz (Lloyd e Kaplan - 1978) e configuração audiométrica (Silman e Silverman - 1997 - adaptada de Carhart, 1945 e Lloyd e Kaplan, 1978)

**Emanuel Sempio**  
Fonoaudiólogo  
Audiologia Clínica e Ocupacional  
CRFa 5-5297-8

Emanuel Sempio  
Fonoaudiólogo  
CRFa 5 - 5297 - 8

Assinatura eletrônica :E9477176A62F1F1B1ECDCCFE4E433F19

Para validar a assinatura : <https://sistema.hismet.com.br/validacao.php>

*Carlos Eduardo Coelho de Franca*

\*\* Assinado por biometria \*\*

Modelo do Audiometro :AVS500 - VIBRASOM

Última Aferição :12/08/2025

Cod.: 558040	Paciente: <b>Carlos Eduardo Coelho de Franca</b>	Sexo: Masculino	Idade: 35 (A)
Atendido em: 05/11/2025	Profissional Solicitante: Dr.(a) Rafael Correa da Costa	Cadastro de Pessoas Físicas: CPF: 03090748193	Convênio: Hismet

## COLESTEROL TOTAL

**184 mg/dL**

Método: Enzimático Colorimétrico Material: Soro Coletado em: 05/11/2025 Liberado em: 05/11/2025 11:03

### Valores de Referência:

De 2 a 19 anos: Inferior a 170 mg/dL

Acima de 19 anos: Inferior a 200 mg/dL

### Histórico de Resultados

**153 mg/dL**

18/12/2023

**138 mg/dL**

16/12/2024



Assinado Digitalmente



Dra. Julia Cristina da Silva  
Biomédica  
**CRBM - 24963**

A interpretação de qualquer teste com finalidade diagnóstica ou prognóstica depende de avaliação conjunta dos dados clínicos e da história médica do paciente.

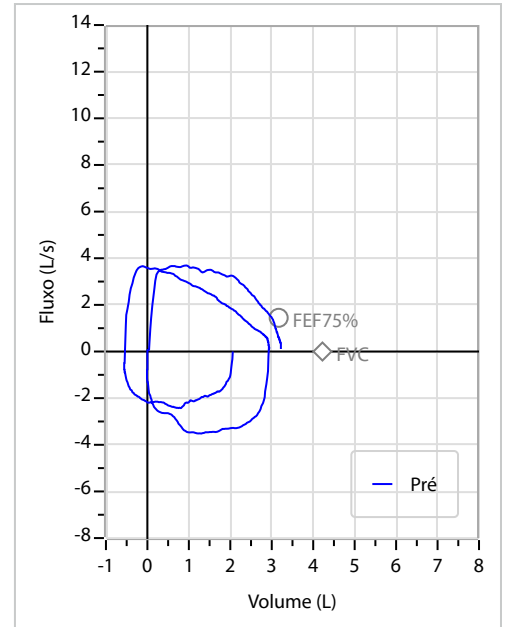
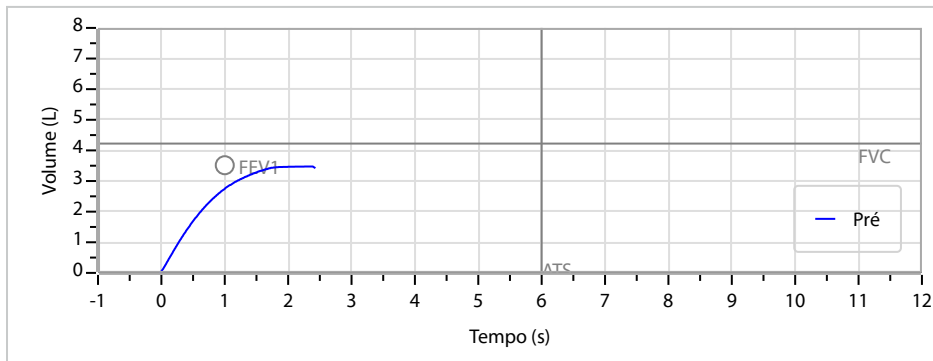
Responsável Técnico: Bruno Bini Napoleão - CRBM 2121

Endereço: Av. General Vale, 350, Bandeirantes.  
Telefone: 65-99295 3662

Nome	CARLOS EDUARDO COELHO DE FRANCA		ID1	777435	Sexo	Masculino	Idade	35,9	Peso (kg)	88,00	Altura (cm)	167,0
Agrupamento	--	D.O.B.	08/12/1989	--	BMI (kg/m2)	31,6	Fumante	Sim	Anos de Tabag...	5	Cig/Dia	1
Técnico	--	Médico	--	--	Classe 2	--	Etnia	--	Outros/Não Especificado			

CAPACIDADE VITAL FORÇADA		Imprimir Resultado dos testes	Definir previsão	Posição do Teste
		09:48	GLI	SENTADO

		Meas.	Pred	% Pred	z score	
FVC	L	<b>3,51</b>	4,22	83	<div><div></div><div></div><div></div></div>	
FEV1	L	<b>2,75</b>	3,52	78	<div><div></div><div></div><div></div></div>	
FEV1/FVC%	%	<b>78,4</b>	83,3	94	<div><div></div><div></div><div></div></div>	
FEV1/Vcmax%	%	<b>78,4</b>	83,3	94	<div><div></div><div></div><div></div></div>	



### Interpretação

O indivíduo tem uma relação FEV1/FVC% de 78,4% e um valor FVC de 3,51 L que estão dentro dos limites normais. Os resultados do teste indicam uma ESPIROMETRIA NORMAL

Assinatura: \_\_\_\_\_

# CARDIOCORE

ED TURIN MED MIRANDA REIS 65

33652581

## Teste Ergométrico

Exame: 1939  
RG:

Nome: CARLOS EDUARDO COELHO DE FRANÇA  
CPF: 03090748193

Nasc.: 08/12/1989

Pront.:  
Data: 05/11/2025 08:58:21

### Laudo

#### I- Critérios Clínicos

Teste ergométrico realizado em esteira rolante, no protocolo de **Rampa**.  
O(a) paciente **não apresentou sintomatologia de insuficiência coronariana**.  
Teste interrompido devido à exaustão aos **00:07:05 minutos**.

#### II- Comentários de ECG de Repouso e no Pré-Esforço

O eletrocardiograma de repouso apresenta-se em Ritmo Sinusal, dentro dos limites da normalidade.

#### III- Comentários do ECG durante o Esforço e Recuperação

A análise dos parâmetros morfológicos durante a fase de esforço e da recuperação em comparação com o ECG de repouso não apresentaram alterações compatíveis com resposta eletrocardiográfica de isquemia miocárdica.

#### IV- Resposta Pressórica e Cronotrópica

Comportamento **normal** da frequência cardíaca durante o esforço e recuperação.  
Comportamento **normal** pressão arterial durante o esforço e recuperação.  
Atingiu a frequência cardíaca pico de **130 bpm**, que representa **70,3 % da FC máxima predita**.

#### V- Avaliação de Arritmia e/ou Distúrbio da Condução

**Presença de ectopia ventricular monomórfica isolada, rara, durante esforço físico, sem repercussão hemodinâmica**


#### VI- Conclusão

**Teste** interrompido por exaustão física, tendo atingido **70,3 % da FC máxima predita**.  
Sem alterações clínicas e eletrocardiográficas sugestivas de isquemia miocárdica até a frequência cardíaca atingida.  
Aptidão cardiorespiratória: **Boa (AHA) 11,15 MET(s)**

**Laudo realizado baseado na Diretriz Brasileira de Ergometria em População Adulta - 2024**

#### Observações:

- O exame de **Teste Ergométrico** por si só não descarta possibilidade de doenças coronarianas, devendo-se sempre levar em consideração na análise da probabilidade pré-teste.
- Eletrocardiograma de repouso realizado na posição ortostática podendo apresentar variações em comparação

  
Dra. Rafaela Battistuz  
Cardiologista - RQE 7580  
CRM-MT 7468

DRA RAFAELA BATTISTUZ  
CRM: 7468





Cod.: 558040	Paciente: <b>Carlos Eduardo Coelho de Franca</b>	Sexo: Masculino	Idade: 35 (A)
Atendido em: 05/11/2025	Profissional Solicitante: Dr.(a) Rafael Correa da Costa	Cadastro de Pessoas Físicas: CPF: 03090748193	Convênio: Hismet

**ACIDO TRANS MUCONICO - URINA INICIO DE JORNADA** **Inferior a 100 µg/L**

Método: CROMATOGRAFIA LIQUIDA - HPLC Material: Urina do início da jornada de trabalho Coletado em: 05/11/2025  
Liberado em: 10/11/2025 08:38

**Não é possível realizar o cálculo de correção com a creatinina,, devido a um dos parâmetros ser inferior ao limite de quantificação.**

Valores de Referência:

\* A NR-7 não estabelece valores de IBE/EE para Início de Jornada.

"Metodologia desenvolvida e validada in house seguindo protocolos de validação nacionais e internacionais."

Nota: \*ATENÇÃO PARA NOVOS VALORES DE REFERÊNCIA A PARTIR DE 27/12/2022

Resultado transcrito do Laboratório Diagnósticos do Brasil.

Histórico de Resultados

**Inferior à 50,00 ug/g de creat**

18/12/2023

**Inferior a 50 µg/g de creatinina**

16/12/2024

Dra. Julia Cristina da Silva  
Biomédica  
CRBM - 24963

A interpretação de qualquer teste com finalidade diagnóstica ou prognóstica depende de avaliação conjunta dos dados clínicos e da história médica do paciente.

Responsável Técnico: Bruno Bini Napoleão - CREM 2121

Endereço: Av. General Vale, 350, Bandeirantes.

Telefone: 65-99295 3662

CNES: 3055612



Protocolo:25110510384146

Data:05/11/2025

Paciente:CARLOS EDUARDO COELHO DE FRANCA

Nasc.:08/12/1989 RG :18749470-SEJUSP/MT

CPF:03090748193

Exame :ELETROCARDIOGRAMA ECG

### Resultado

FC = 66BPM (VARIA DE DE 50 A 100BPM, DE ACORDO COM AS ÚLTIMAS DIRETRIZES DE ECG DA SBC).

P-R = 0,12S (NORMAL = 0,10 A 0,20S), P SINUSAL (ONDA P SINUSAL SE POSITIVA E, D1, D2, D3, AVF).

QRS = 0,08S (NORMAL = 0,07 A 0,11S) OBS: Q PATOLÓGICA SE AMPLITUDE FOR PELO MENOS 25% DA ONDA R.

QTC = 0,37S (NORMAL = 0,34 A 0,45S P/ HOMENS A 0,47S P/ MULHERES).

RITMO SINUSAL.

SÂQRS = +30° (NORMAL = 0 A 90°, ALGUNS AUTORES CONSIDERAM NORMAL = -30 A +110°).

Impressão diagnóstica

DENTRO DOS PARÂMETROS NORMAIS.

DRA. JAMILA LEITE XAVIER

Cardiologista CRM MT 6422 RQE 4016 MT

*Dr.ª Jamila L. Xavier*

v1.0 Chave:<http://sistema.imaggi.com.br/validar.php?chave=708589966641960958080494137288>

CRM-MT 6422

AV. GENERAL MELLO, 227 - POÇÃO - CEP 78015-300 - CUIABÁ - MT

FONE: (65) 3055-2051 - IMAGGI@IMAGGI.COM.BR



Cod.: 558040	Paciente: <b>Carlos Eduardo Coelho de Franca</b>	Sexo: Masculino	Idade: 35 (A)
Atendido em: 05/11/2025	Profissional Solicitante: Dr.(a) Rafael Correa da Costa	Cadastro de Pessoas Físicas: CPF: 03090748193	Convênio: Hismet

## GLICOSE EM JEJUM

**96 mg/dL**

Método: Enzimático Colorimétrico Material: Soro Coletado em: 05/11/2025 Liberado em: 05/11/2025 11:03

Valores de Referência:

70 a 99 mg/dL

### Histórico de Resultados

**85 mg/dL**

18/12/2023

**98 mg/dL**

16/12/2024



Assinado Digitalmente



Dra. Julia Cristina da Silva  
Biomédica  
**CRBM - 24963**

A interpretação de qualquer teste com finalidade diagnóstica ou prognóstica depende de avaliação conjunta dos dados clínicos e da história médica do paciente.

Responsável Técnico: Bruno Bini Napoleão - CRBM 2121

Endereço: Av. General Vale,350, Bandeirantes.  
Telefone:65-99295 3662

Cod.: 558040	Paciente: <b>Carlos Eduardo Coelho de Franca</b>	Sexo: Masculino	Idade: 35 (A)
Atendido em: 05/11/2025	Profissional Solicitante: Dr.(a) Rafael Correa da Costa	Cadastro de Pessoas Físicas: CPF: 03090748193	Convênio: Hismet

## TRIGLICERIDEOS

**63 mg/dL**

Método: Enzimático Colorimétrico Material: Soro Coletado em: 05/11/2025 Liberado em: 05/11/2025 11:03

### Valores de Referência:

#### Adultos

Desejável:..... < 150 mg/dL

Limiar Alto:..... 150 - 199 mg/dL

Elevado: ..... 200 - 499 mg/dL

Muito Elevado: ..... > 500 mg/dL

#### Valores Pediátricos

##### < 10 anos:

Desejável:..... <100 mg/dL

Elevado:..... >100 mg/dL

##### 10 a 19 anos:

Desejável:..... <130 mg/dL

Elevado:..... >130 mg/dL

### Histórico de Resultados

**69 mg/dL**

18/12/2023

**57 mg/dL**

16/12/2024



Assinado Digitalmente



Dra. Julia Cristina da Silva  
Biomédica  
**CRBM - 24963**

A interpretação de qualquer teste com finalidade diagnóstica ou prognóstica depende de avaliação conjunta dos dados clínicos e da história médica do paciente.

Responsável Técnico: Bruno Bini Napoleão - CRBM 2121

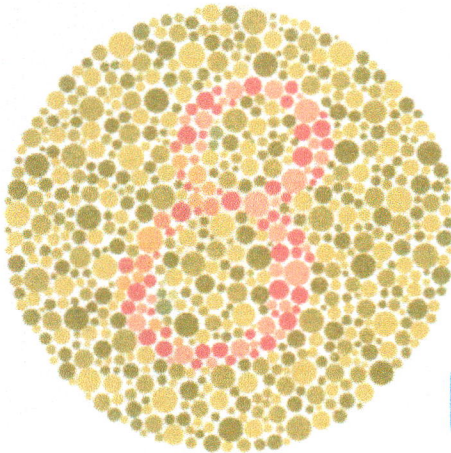
Endereço: Av. General Vale,350, Bandeirantes.  
Telefone:65-99295 3662

## TESTE DE ISHIHARA (cores)

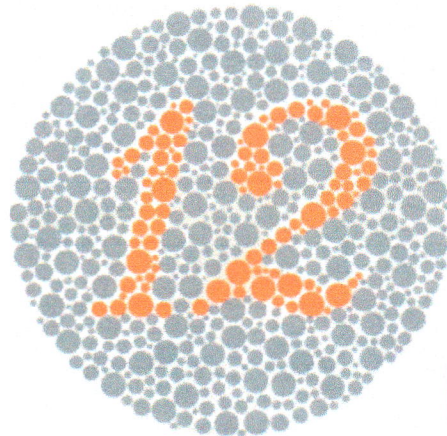
Qual N° você vê na imagem ?

Nome: Carlos Eduardo Coelho de Franco


Data: 05 / 11 / 2025




8




12




29



5



6



74

Assinatura Candidato: ☆ Carlos Eduardo Coelho de Franco

Conclusão: ☒ Você acertou todas as questões, provavelmente você não sofre de daltonismo.

☐ Você **não** acertou todas as questões, talvez você tenha um grau de daltonismo, sugerimos uma consulta com um médico especialista.

Dr. João Batista de Almeida  
Médico  
CRM-MT 15709

Médico

Protocolo:251105153624 Data:05/11/2025  
Paciente:CARLOS EDUARDO COELHO DE FRANCA  
Nasc.:08/12/1989 RG:18749470-SEJUSP/MT CPF:03090748193  
Exame:ELETROENCEFALOGRAMA CLINICO

### Resultado

A ATIVIDADE ELÉTRICA CEREBRAL DE REPOUSO MOSTROU-SE SIMÉTRICA ENTRE ÁREAS HOMÓLOGAS, ORGANIZADA, CONSTITUÍDA POR UM RITMO ALFA DOMINANTE, 09-10HZ DE MÉDIA AMPLITUDE, COM PREDOMÍNIO NAS REGIÕES POSTERIO.  
AUSÊNCIA DE ATIVIDADE EPILEPTIFORME.  
DURANTE TODO O DECORRER DO EXAME, MESMO COM A ATIVAÇÃO PELA HIPERPNÉIA, NÃO FORAM REGISTRADOS GRAFOELEMENTOS PATOLÓGICOS.  
ELETROENCEFALOGRAMA DIGITAL, REALIZADO DURANTE VIGÍLIA, EM CONDIÇÕES TÉCNICAS SATISFATÓRIAS.

### Impressão diagnóstica

DENTRO DOS PARÂMETROS NORMAIS.

DR. CESAR ANDROLAGE  
Neurologista CRM 7432 MT RQE 4011 MT  
CRM: MT 7432

v1.0 Chave:<http://sistema.imaggi.com.br/validar.php?chave=060855954304528311888051072114>





Cod.: 558040	Paciente: <b>Carlos Eduardo Coelho de Franca</b>	Sexo: Masculino	Idade: 35 (A)
Atendido em: 05/11/2025	Profissional Solicitante: Dr.(a) Rafael Correa da Costa	Cadastro de Pessoas Físicas: CPF: 03090748193	Convênio: Hismet

## HEMOGRAMA

Método: Automação XNL550 Material: PLASMA EDTA Coletado em: 05/11/2025 Liberado em: 05/11/2025 11:49

### Eritrograma

Valores de Referência

Hemácias em milhões/ mm <sup>3</sup> .....:	<b>5,27</b>	4,30 a 5,70/mm <sup>3</sup>
Hemoglobina em g/dL.....:	<b>15,6</b>	13,5 a 17,5g/dL
Hematócrito em %.....:	<b>45,2</b>	39,0 a 50,0%
Vol. Glob. Média em fl.....:	<b>85,8</b>	80,0 a 95,0fl
Hem. Glob. Média em pg.....:	<b>29,6</b>	26,0 a 34,0pg
C.H. Glob. Média em g/dL.....:	<b>34,5</b>	31,0 a 36,0g/dL
RDW.....:	<b>12,1</b>	11,0 a 15,0%

### Leucograma

Leucócitos.....:	<b>6.750/mm<sup>3</sup></b>	3.500 a 10.000/mm <sup>3</sup>
Neutrófilos.....:	<b>53,2%</b>	<b>3.591/mm<sup>3</sup></b> 50 a 70 2000 a 7000
Blastos.....:	<b>0,0%</b>	<b>0/mm<sup>3</sup></b> 0 0
Promielocitos.....:	<b>0,0%</b>	<b>0/mm<sup>3</sup></b> 0 0
Mielocitos.....:	<b>0,0%</b>	<b>0/mm<sup>3</sup></b> 0 0
Metamielocitos.....:	<b>0,0%</b>	<b>0/mm<sup>3</sup></b> 0 0
Bastões.....:	<b>0,0%</b>	<b>0/mm<sup>3</sup></b> 0 a 6 0 a 600
Segmentados.....:	<b>53,2%</b>	<b>3.591/mm<sup>3</sup></b> 50 a 70 2000 a 7000
Eosinófilos.....:	<b>1,9%</b>	<b>128/mm<sup>3</sup></b> 2 a 4 80 a 600
Basófilos.....:	<b>1,2%</b>	<b>81/mm<sup>3</sup></b> 0 a 2 0 a 200
Linfócitos típicos.....:	<b>35,4%</b>	<b>2.390/mm<sup>3</sup></b> 25 a 35 1000 a 3500
Linfócitos atípicos.....:	<b>0,0%</b>	<b>0/mm<sup>3</sup></b> 0 0
Monócitos.....:	<b>8,3%</b>	<b>560/mm<sup>3</sup></b> 2 a 10 400 a 1000

### Plaquetas

Plaquetas.....:	<b>296.000/mm<sup>3</sup></b>	150.000 a 450.000/mm <sup>3</sup>
VPM.....:	<b>10,0/fl</b>	6,7 a 10,0fl
Plaquetócrito.....:	<b>0,290%</b>	0,10 a 0,50%
PDW.....:	<b>10,7</b>	15,0 a 17,9%



Assinado Digitalmente

  
Suzane Naiara dos Santos Duarte  
Biomédica  
CRBM - 25964

A interpretação de qualquer teste com finalidade diagnóstica ou prognóstica depende de avaliação conjunta dos dados clínicos e da história médica do paciente.

Responsável Técnico: Bruno Bini Napoleão - CRBM 2121

Endereço: Av. General Vale,350, Bandeirantes.  
Telefone:65-99295 3662  
CNPJ: 08.555.142



## FIVE WELL-BEING INDEX (WHO-5)

Nome:

Carlos Eduardo Coelho de Fomça

Função:

Auxiliar de Produção

Por favor, indique para cada uma das afirmações o que mais se aproxima de como você tem se sentido nas últimas duas semanas.	Nunca	Algumas vezes	Menos de 7 dias	Mais de 7 dias	A maior parte do tempo	O tempo todo
1. Sinto-me alegre e bem-disposto	<input type="checkbox"/> 0	<input type="checkbox"/> 1	<input type="checkbox"/> 2	<input type="checkbox"/> 3	<input checked="" type="checkbox"/> 4	<input type="checkbox"/> 5
2. Sinto-me calmo e tranquilo	<input type="checkbox"/> 0	<input type="checkbox"/> 1	<input type="checkbox"/> 2	<input checked="" type="checkbox"/> 3	<input type="checkbox"/> 4	<input type="checkbox"/> 5
3. Sinto-me ativo e com energia	<input type="checkbox"/> 0	<input type="checkbox"/> 1	<input type="checkbox"/> 2	<input type="checkbox"/> 3	<input checked="" type="checkbox"/> 4	<input type="checkbox"/> 5
4. Acordei me sentindo renovado e descansado	<input type="checkbox"/> 0	<input type="checkbox"/> 1	<input type="checkbox"/> 2	<input checked="" type="checkbox"/> 3	<input type="checkbox"/> 4	<input type="checkbox"/> 5
5. O meu dia a dia tem sido preenchido com coisas que me interessam	<input type="checkbox"/> 0	<input type="checkbox"/> 1	<input type="checkbox"/> 2	<input type="checkbox"/> 3	<input checked="" type="checkbox"/> 4	<input type="checkbox"/> 5

TOTAL:

18

Observação médica:

Dr. João Batista de Almeida  
Médico  
CRM-MT 15709

Data:

05 / 11 / 2025

Assinatura:

Carlos Eduardo Coelho de Fomça