



ATESTADO DE ACUIDADE VISUAL

CNPJ : 61532352000182 Fantasia : ADA EMPREENDIMENTOS
Razão Social : ADA EMPREENDIMENTOS LTDA
Endereço : R U N.º 380 A Complemento :
Cidade / UF : CUIABÁ / MT CEP : 78098470

Funcionário

Nome : Alex Belo Gomes Dos Santos Setor: PRODUCAO
CPF : 02709144123 Cargo: OPERADOR (A) DE MAQUINA
RG : / Nascimento: 30/05/1989

Ficha de Acuidade Visual

Longe

Método de avaliação : Escala Optométrica de Snellen

SEM CORREÇÃO

OD: 20/10

OE: 20/15

COM CORREÇÃO

OD: /

OE: /

Perto

Método de avaliação : Tabela de Jaeger

CORREÇÃO : NÃO

RESULTADO OLHO DIREITO : J1

RESULTADO OLHO ESQUERDO : J1

Teste Cromático

Visão Cromatica: NORMAL

Usa lente/óculos: Não

Resultado: NORMAL

Cuiabá 5 de novembro de 2025

Dr. João Batista de Almeida
Médico
CRM-MT 15709

Dr. João Batista de Almeida Junior

CRM-MT 15709

Autenticação Assinatura : AF163CFD90C87B8DF0BACDF5C66A0D99
Para validar a assinatura : <https://sistema.hismet.com.br/validacao.php>

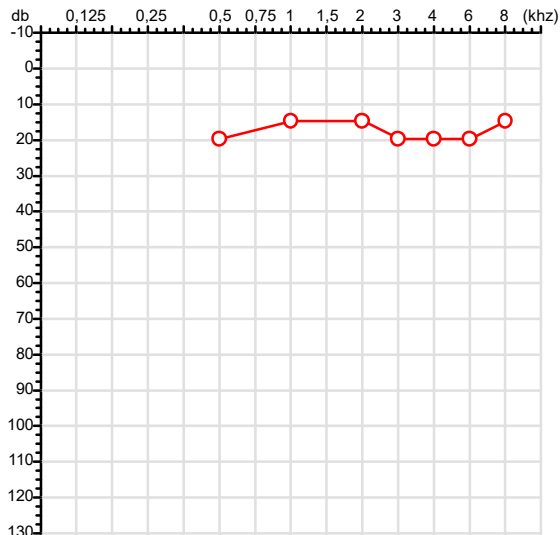
Exame n.º :777450

CPF :027.091.441-23
CNPJ :61.532.352/0001-82
Nascimento :30/05/1989
Motivo :Periódico
Repouso :14h
Data do Exame : 05/11/2025

Paciente :Alex Belo Gomes Dos Santos
Razão :ADA EMPREENDIMENTOS LTDA
Idade : 36 anos
Setor :PRODUCAO
Função :OPERADOR (A) DE MAQUINA

RG :/

Orelha Direita



Aérea

Khkz	0,25	0,5	1	2	3	4	6	8
OD db	NDG	20	15	15	20	20	20	15

Ossea

Khkz	0,25	0,5	1	2	3	4	6
OD db	NDG	NDG	NDG	NDG	NDG	NDG	NDG

Médias Tritonais

Khkz	0,5	1	2	=	3	4	6	=
OD db	20	15	15	17	20	20	20	20

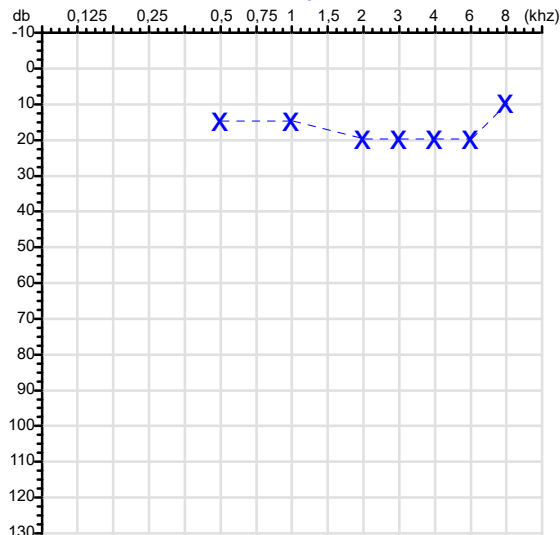
Laudo Clínico OD

Audição normal

Classificações: tipo de perda auditiva (Silman e Silvermam - 1997), grau de perda auditiva média 500khz, 1000khz e 2000khz (Lloyd e Kaplan - 1978) e configuração audiométrica (Silman e Silverman - 1997 - adaptada de Carhart, 1945 e Lloyd e Kaplan, 1978)

Audiometria

Orelha Esquerda



Khkz	0,25	0,5	1	2	3	4	6	8
OE db	NDG	15	15	20	20	20	20	10

Khkz	0,25	0,5	1	2	3	4	6
OE db	NDG	NDG	NDG	NDG	NDG	NDG	NDG

Khkz	0,5	1	2	=	3	4	6	=
OE db	15	15	20	17	20	20	20	20

Laudo Clínico OE

Audição normal

Classificações: tipo de perda auditiva (Silman e Silvermam - 1997), grau de perda auditiva média 500khz, 1000khz e 2000khz (Lloyd e Kaplan - 1978) e configuração audiométrica (Silman e Silverman - 1997 - adaptada de Carhart, 1945 e Lloyd e Kaplan, 1978)

Emanuel Sempio
Fonoaudiólogo
Audiologia Clínica e Ocupacional
CRFa 5-5297-8

Emanuel Sempio
Fonoaudiólogo
CRFa 5 - 5297 - 8

Assinatura eletrônica :E2360443C65DE0C343C0337CA3BCB1E0

Para validar a assinatura : <https://sistema.hismet.com.br/validacao.php>

Alex Belo Gomes Dos Santos

** Assinado por biometria **

Modelo do Audiometro :AVS500 - VIBRASOM

Última Aferição :12/08/2025



ATENDIMENTO CLÍNICO
EXAME N.º 777450

Paciente

Nome : ALEX BELO GOMES DOS SANTOS

CPF : 02709144123

RG : /

Cargo : OPERADOR (A) DE MAQUINA

Nascimento : 30/05/1989

AVALIAÇÃO PSICOLÓGICA

I.DESCRICÃO DE DEMANDA

A presente avaliação teve por objetivo cumprir o regimento do processo periódico com uso de uma entrevista, um teste psicométrico e o questionário SRQ 20. _____

II.PROCEDIMENTO

Para atender a demanda proposta foi realizada a aplicação do teste AC, que é considerado um teste que avalia a atenção concentrada e o formulário SRQ 20, sendo um instrumento de rastreamento psiquiátrico composto por vinte itens. _____

III.ANÁLISE

No geral obteve-se um resultado bom, obtendo percentil 70, o que representa um processo atencional médio, perante os sujeitos de sua mesma faixa etária e população. No questionário de rastreamento de transtornos mentais, o sujeito relatou não apresentar sintomas. Com estado mental aparentemente conservado. _____

IV.CONCLUSÃO

Em relação aos dados apresentados e analisados, mais as observações, há indícios de que o sujeito tem condições de exercer sua função. _____

V. PRAZO DE VALIDADE DA AVALIAÇÃO

Considerando que a personalidade é dinâmica e multideterminada, esta avaliação será válida para o presente momento.

Cuiabá-MT, 05 de novembro de 2025



Como validar o documento pelo ITI:
Leia o qr-code e siga as instruções na página que será aberta.



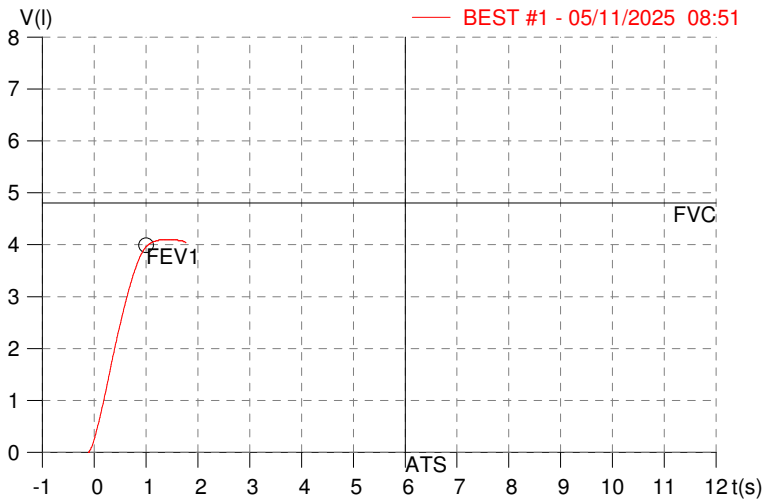
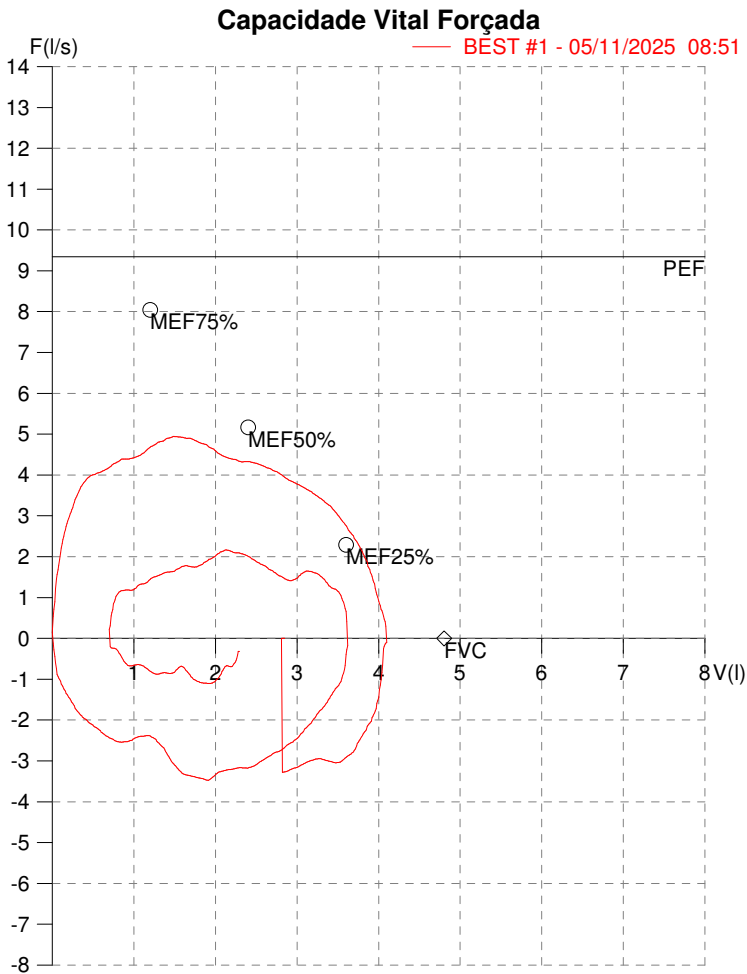
ITI
Instituto Nacional de
Tecnologia da Informação



HISMET - MEDICINA DO TRABALHO
AV. GENERAL MELLO, 227. POÇÃO. CUIABÁ MT
Tel. (65)3321-7051

ID: 777450
Primeiro Nome: ALEX
Sobrenome: BELO GOMES DOS SANTO
Data: 05/11/2025

Data de nascimento: 30/05/1989
Sexo : Macho
Peso (kg): 78.0
Altura (cm): 175.0



Parâmetro	UM	Descrição	Prev.	BEST#1	% Prev.
Best FVC	l(btps)	Melhor Capacidade Vital Forçada	4.80	4.11	85.6
FVC	l(btps)	Capacidade Vital Forçada	4.80	4.11	85.6
FEV1	l(btps)	Volume Exp Forçada em 1 seg	3.99	3.95	99.0
PEF	l/sec	Pico de Fluxo expiratório	9.35	4.95	52.9
PIF	l/sec	Pico de Fluxo Inspiratório		3.28	
FEV1/FVC%	%	FEV1 em % da FVC	80.7	96.1	119.0
FEF25-75%	l/sec	Fluxo expiratório médio forçado	4.55	4.43	97.5
MEF75%	l/sec	Fluxo Exp Máx @ 25% FVC	8.04	4.43	55.1
MEF50%	l/sec	Fluxo Exp Máx @ 50% FVC	5.17	4.49	86.9
MEF25%	l/sec	Fluxo Exp Máx @ 75% FVC	2.29	3.67	160.3
FET100%	sec	Tempo de Expiração forçada		1.3	
PEFr	l/min	Pico de Fluxo expiratório (l/min)	560.8	296.7	52.9

Diagnóstico:
Espirometria normal
Impresso 05/11/2025

Protocolo:2511051025469

Data:05/11/2025

Paciente:ALEX BELO GOMES DOS SANTOS

Nasc.:30/05/1989 RG :-

CPF:02709144123

Exame :RX COLUNA LOMBO SACRA AP / PERFIL

Resultado

CORPOS VERTEBRAIS VISUALIZADOS COM MORFOLOGIA E TEXTURA HABITUAIS.
APÓFISES ESPINHOSAS, TRANSVERSAS E PEDÍCULOS SEM ANORMALIDADES.
TRANSIÇÃO LOMBOSSACRA DE ASPECTO NORMAL.
ESPAÇOS DISCAIS DENTRO DOS LIMITES DA NORMALIDADE.
AUSÊNCIA DE ASSIMETRIAS EVIDENTES OU ESCOLIOSE DA COLUNA.
OSTEOFITOS MARGINAIS INCIPIENTES EM CORPOS VERTEBRAIS.
LINHA DE PESO PROJETADO ANTERIOR A BASE DO SACRO.



Dr. Leandro M. Colmanetti

Médico Radiologista CRM 5995 MT RQE 4585 MT

v1.0 Chave:<http://sistema.imaggi.com.br/validar.php?chave=013685951773070487422376632100>

