



ATESTADO DE ACUIDADE VISUAL

CNPJ : 01995050000119 Fantasia : HELP VIDA
Razão Social : HELP VIDA HOME CARE E REMOCAO LTDA
Endereço : RUA DAS CAMELIAS N.º 381 Complemento :
Cidade / UF : CUIABÁ / MT CEP : 78043105

Funcionário

Nome : Glaudson Gabriel de Souza Santos Setor: URGENCIA E EMERGENCIA
CPF : 03773336110 Cargo: MOTORISTA
RG : 5109012 / ssp/para Nascimento: 17/08/1989

Ficha de Acuidade Visual

Longe

Método de avaliação : Escala Optométrica de Snellen

SEM CORREÇÃO

OD: 20/10

OE: 20/10

COM CORREÇÃO

OD: /

OE: /

Perto

Método de avaliação : Tabela de Jaeger

CORREÇÃO : NÃO

RESULTADO OLHO DIREITO : J1

RESULTADO OLHO ESQUERDO : J1

Teste Cromático

Visão Cromatica: NORMAL

Usa lente/óculos: Não

Resultado: NORMAL

Cuiabá 6 de novembro de 2025

Dr. João Batista de Almeida
Médico
CRM-MT 15709

Dr. João Batista de Almeida Junior

CRM-MT 15709

Autenticação Assintatura :ECEB37894CA433C7F416A026E251E03A
Para validar a assinatura : <https://sistema.hismet.com.br/validacao.php>

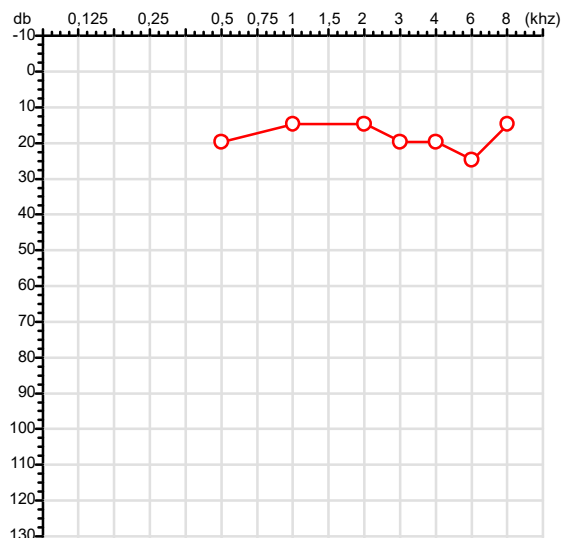
Exame n.º :777614

CPF :037.733.361-10
CNPJ :01.995.050/0001-19
Nascimento :17/08/1989
Motivo :Periódico
Repouso :14h
Data do Exame : 06/11/2025

Paciente :Glaudson Gabriel de Souza Santos
Razão :HELP VIDA HOME CARE E REMOCAO LTDA
Idade : 36 anos
Setor :URGENCIA E EMERGENCIA
Função :MOTORISTA

RG :5109012/ssp/pará

Orelha Direita



Aérea

| KhZ | 0,25 | 0,5 | 1 | 2 | 3 | 4 | 6 | 8 |
|-------|------|-----|----|----|----|----|----|----|
| OD db | NDG | 20 | 15 | 15 | 20 | 20 | 25 | 15 |

Ossea

| KhZ | 0,25 | 0,5 | 1 | 2 | 3 | 4 | 6 |
|-------|------|-----|-----|-----|-----|-----|-----|
| OD db | NDG | NDG | NDG | NDG | NDG | NDG | NDG |

Médias Tritonais

| KhZ | 0,5 | 1 | 2 | = | 3 | 4 | 6 | = |
|-------|-----|----|----|----|----|----|----|----|
| OD db | 20 | 15 | 15 | 17 | 20 | 20 | 25 | 22 |

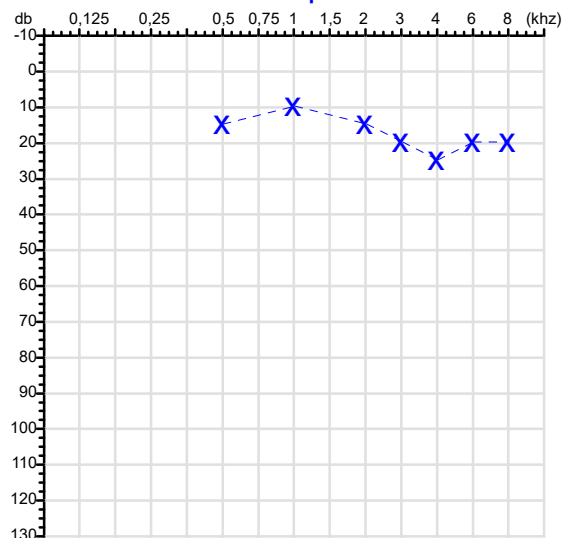
Laudo Clínico OD

Audição normal

Classificações: tipo de perda auditiva (Silman e Silvermam - 1997), grau de perda auditiva média 500khz, 1000khz e 2000khz (Lloyd e Kaplan - 1978) e configuração audiométrica (Silman e Silverman - 1997 - adaptada de Carhart, 1945 e Lloyd e Kaplan, 1978)

Audiometria

Orelha Esquerda



| KhZ | 0,25 | 0,5 | 1 | 2 | 3 | 4 | 6 | 8 |
|-------|------|-----|----|----|----|----|----|----|
| OE db | NDG | 15 | 10 | 15 | 20 | 25 | 20 | 20 |

| KhZ | 0,25 | 0,5 | 1 | 2 | 3 | 4 | 6 |
|-------|------|-----|-----|-----|-----|-----|-----|
| OE db | NDG | NDG | NDG | NDG | NDG | NDG | NDG |

| KhZ | 0,5 | 1 | 2 | = | 3 | 4 | 6 | = |
|-------|-----|----|----|----|----|----|----|----|
| OE db | 15 | 10 | 15 | 13 | 20 | 25 | 20 | 22 |

Laudo Clínico OE

Audição normal

Classificações: tipo de perda auditiva (Silman e Silvermam - 1997), grau de perda auditiva média 500khz, 1000khz e 2000khz (Lloyd e Kaplan - 1978) e configuração audiométrica (Silman e Silverman - 1997 - adaptada de Carhart, 1945 e Lloyd e Kaplan, 1978)

Emanuel Sempio
Fonoaudiólogo
Audiologia Clínica e Ocupacional
CRFa 5-5297-8

Emanuel Sempio
Fonoaudiólogo
CRFa 5 - 5297 - 8

Assinatura eletrônica :57E2D1306AC197622E9AFE58D07616F8

Para validar a assinatura : <https://sistema.hismet.com.br/validacao.php>

Glaudson Gabriel de Souza Santos

** Assinado por biometria **

Modelo do Audiometro :AVS500 - VIBRASOM

Última Aferição :12/08/2025

Protocolo:25110608344346

Data:06/11/2025

Paciente:GLAUDSON GABRIEL DE SOUZA SANTOS

Nasc.:17/08/1989 RG :5109012-ssp/parÃ;

CPF:03773336110

Exame :ELETROCARDIOGRAMA ECG

Resultado

FC = 69BPM (VARIA DE DE 50 A 100BPM, DE ACORDO COM AS ÚLTIMAS DIRETRIZES DE ECG DA SBC).

P-R = 0,12S (NORMAL = 0,10 A 0,20S), P SINUSAL (ONDA P SINUSAL SE POSITIVA E, D1, D2, D3, AVF).

QRS = 0,08S (NORMAL = 0,07 A 0,11S) OBS: Q PATOLÓGICA SE AMPLITUDE FOR PELO MENOS 25% DA ONDA R.

QTC = 0,38S (NORMAL = 0,34 A 0,45S P/ HOMENS A 0,47S P/ MULHERES).

RITMO SINUSAL.

SÂQRS = +10° (NORMAL = 0 A 90°, ALGUNS AUTORES CONSIDERAM NORMAL = -30 A +110°).

Impressão diagnóstica

DENTRO DOS PARÂMETROS NORMAIS.

DRA. JAMILA LEITE XAVIER

Cardiologista CRM MT 6422 RQE 4016 MT

Dr. Jamila L. Xavier

v1.0 Chave:<http://sistema.imaggi.com.br/validar.php?chave=717932493314216027531747199291>

CRM-MT 6422

AV. GENERAL MELLO, 227 - POÇÃO - CEP 78015-300 - CUIABÁ - MT

FONE: (65) 3055-2051 - IMAGGI@IMAGGI.COM.BR



Protocolo:25110608352046

Data:06/11/2025

Paciente:GLAUDSON GABRIEL DE SOUZA SANTOS

Nasc.:17/08/1989 RG :5109012-ssp/parÃ;

CPF:03773336110

Exame :ELETROENCEFALOGRAMA CLINICO

Resultado

A ATIVIDADE ELÉTRICA CEREBRAL DE REPOUSO MOSTROU-SE SIMÉTRICA ENTRE ÁREAS HOMÓLOGAS, ORGANIZADA, CONSTITUÍDA POR UM RITMO ALFA DOMINANTE, 09-10HZ DE MÉDIA AMPLITUDE, COM PREDOMÍNIO NAS REGIÕES POSTERIO. AUSÊNCIA DE ATIVIDADE EPILEPTIFORME. DURANTE TODO O DECORRER DO EXAME, MESMO COM A ATIVAÇÃO PELA HIPERPNÉIA, NÃO FORAM REGISTRADOS GRAFOELEMENTOS PATOLÓGICOS. ELETROENCEFALOGRAMA DIGITAL, REALIZADO DURANTE VIGÍLIA, EM CONDIÇÕES TÉCNICAS SATISFATÓRIAS.

Impressão diagnóstica

DENTRO DOS PARÂMETROS NORMAIS.

DR. CESAR ANDROLAGE
Neurologista CRM 7432 MT RQE 4011 MT
CRM-MT 7432

v1.0 Chave:<http://sistema.imaggi.com.br/validar.php?chave=730158098683251928160838755852>





| | | | |
|----------------------------|--|---|---------------------|
| Cod.: 558179 | Paciente: Glaudson Gabriel de Souza Santos | Sexo: Masculino | Idade: 36 (A) |
| Atendido em: 06/11/2025 | Profissional Solicitante: Dr.(a) Rafael Correa da Costa | Cadastro de Pessoas Físicas: CPF: 03773336110 | Convênio: Hismet |

GLICOSE EM JEJUM**102 mg/dL**

Método: Enzimático Colorimétrico Material: Soro Coletado em: 06/11/2025 Liberado em: 06/11/2025 11:04

Valores de Referência:
70 a 99 mg/dL

Histórico de Resultados

76 mg/dL

11/10/2023

85 mg/dL

08/10/2024

Dra. Julia Cristina da Silva
Biomédica
CRBM - 24963

A interpretação de qualquer teste com finalidade diagnóstica ou prognóstica depende de avaliação conjunta dos dados clínicos e da história médica do paciente.

Responsável Técnico: Bruno Bini Napoleão - CRBM 2121

Endereço: Av. General Vale, 350, Bandeirantes.

Telefone: 65-99295 3662

CNES: 3055612



| | | | |
|----------------------------|--|---|---------------------|
| Cod.: 558179 | Paciente: Glaudson Gabriel de Souza Santos | Sexo: Masculino | Idade: 36 (A) |
| Atendido em: 06/11/2025 | Profissional Solicitante: Dr.(a) Rafael Correa da Costa | Cadastro de Pessoas Físicas: CPF: 03773336110 | Convênio: Hismet |

HEMOGRAMA

Método: Automação XNL550 Material: PLASMA EDTA Coletado em: 06/11/2025 Liberado em: 06/11/2025 12:08

Eritrograma

| | Valores de Referência |
|---|-----------------------------|
| Hemácias em milhões/ mm ³: 5,28 | 4,30 a 5,70/mm ³ |
| Hemoglobina em g/dL.....: 15,5 | 13,5 a 17,5g/dL |
| Hematócrito em %.....: 44,3 | 39,0 a 50,0% |
| Vol. Glob. Média em fl.....: 83,9 | 80,0 a 95,0fl |
| Hem. Glob. Média em pg.....: 29,4 | 26,0 a 34,0pg |
| C.H. Glob. Média em g/dL.....: 35,0 | 31,0 a 36,0g/dL |
| RDW.....: 12,7 | 11,0 a 15,0% |

Leucograma

| | |
|--|---|
| Leucócitos.....: 6.340/mm³ | 3.500 a 10.000/mm ³ |
| Neutrófilos.....: 59,5% | 3.772/mm³ 50 a 70 2000 a 7000 |
| Blastos.....: 0,0% | 0/mm³ 0 0 |
| Promielocitos.....: 0,0% | 0/mm³ 0 0 |
| Mielocitos.....: 0,0% | 0/mm³ 0 0 |
| Metamielocitos.....: 0,0% | 0/mm³ 0 0 |
| Bastões.....: 0,0% | 0/mm³ 0 a 6 0 a 600 |
| Segmentados.....: 59,5% | 3.772/mm³ 50 a 70 2000 a 7000 |
| Eosinófilos.....: 2,2% | 139/mm³ 2 a 4 80 a 600 |
| Basófilos.....: 0,8% | 51/mm³ 0 a 2 0 a 200 |
| Linfócitos típicos....: 27,9% | 1.769/mm³ 25 a 35 1000 a 3500 |
| Linfócitos atípicos...: 0,0% | 0/mm³ 0 0 |
| Monócitos.....: 9,6% | 609/mm³ 2 a 10 400 a 1000 |

Plaquetas

| | |
|---|-----------------------------------|
| Plaquetas.....: 227.000/mm³ | 150.000 a 450.000/mm ³ |
| VPM.....: 11,2/fl | 6,7 a 10,0fl |
| Plaquetócrito.....: 0,250% | 0,10 a 0,50% |
| PDW.....: 12,9 | 15,0 a 17,9% |

Dra. Julia Cristina da Silva
Biomédica
CRBM - 24963

A interpretação de qualquer teste com finalidade diagnóstica ou prognóstica depende de avaliação conjunta dos dados clínicos e da história médica do paciente.

Responsável Técnico: Bruno Bini Napoleão - CRBM 2121

Endereço: Av. General Vale, 350, Bandeirantes.

Telefone: 65-99295 3662

CNES: 3055612



| | | | |
|----------------------------|--|---|---------------------|
| Cod.: 558179 | Paciente: Glaudson Gabriel de Souza Santos | Sexo: Masculino | Idade: 36 (A) |
| Atendido em: 06/11/2025 | Profissional Solicitante: Dr.(a) Rafael Correa da Costa | Cadastro de Pessoas Físicas: CPF: 03773336110 | Convênio: Hismet |

HEPATITE C - ANTICORPOS HCV

Método: QUIMIOLUMINESCÊNCIA Material: Soro Coletado em: 06/11/2025 Liberado em: 10/11/2025 08:49

HEPATITE C - ANTI-HCV **0,06**
Resultado **Não reagente**

Valores de Referência:

Não reagente: Inferior a 1,00

Reagente....: Superior ou igual a 1,00

Nota: Conforme disposto na RDC nº 978/ANVISA de 06/06/2025, e atendendo o manual técnico para o Diagnóstico das Hepatites Virais, do Ministério da Saúde

INTERPRETAÇÃO

- AMOSTRA NÃO REAGENTE PARA O ANTICORPO CONTRA O HCV (ANTI-HCV)

O resultado não reagente não exclui a possibilidade de infecção pelo vírus do HCV. Há que se considerar o período da "Janela Imunológica". Em caso de suspeita de infecção pelo HCV, uma nova amostra deverá ser coletada 30 dias após a data da coleta desta amostra para a realização de um novo teste

- AMOSTRA REAGENTE PARA O ANTICORPO CONTRA O HCV (ANTI-HCV)

Somente será considerado resultado definitivamente reagente quando a amostra reagente para HCV em teste de triagem for reagente por um teste confirmatório (PCR)

OBSERVAÇÕES

1) A sensibilidade e especificidade dos exames laboratoriais não correspondem a 100% e, portanto, é possível a ocorrência de resultados falso-positivos, falso-negativos ou mesmo discrepantes entre os diferentes testes realizados para esta análise. 2) A interpretação de qualquer resultado laboratorial requer correlação de dados clínico-epidemiológicos, devendo ser realizada apenas pelo (a) médico (a)

3) A vacina contra a hepatite A faz parte do calendário de vacinação do SUS para crianças de 12 a 23 meses. Além disso, ela está disponível nos Centros de Referência para Imunobiológicos Especiais (CRIE), sendo indicada para as situações previstas em:

<https://www.gov.br/saude/pt-br/assuntos/saude-de-a-a-z/c/calendario-nacional-de-vacinacao>

4) A vacina contra a hepatite B faz parte do calendário de vacinação da criança, e está disponível nas salas de vacinação do Sistema Único de Saúde (SUS) para as situações previstas em: <https://www.gov.br/saude/pt-br/assuntos/saude-de-a-a-z/c/calendario-nacional-de-vacinaca>

Resultado transcrito do Laboratório Diagnósticos do Brasil.

Dra. Julia Cristina da Silva
Biomédica
CRBM - 24963

A interpretação de qualquer teste com finalidade diagnóstica ou prognóstica depende de avaliação conjunta dos dados clínicos e da história médica do paciente.

Responsável Técnico: Bruno Bini Napoleão - CREM 2121

Endereço: Av. General Vale, 350, Bandeirantes.

Telefone: 65-99295 3662

CNES: 3055612

Protocolo:2511060850259

Data:06/11/2025

Paciente:GLAUDSON GABRIEL DE SOUZA SANTOS


Nasc.:17/08/1989 RG :5109012-ssp/parã;

CPF:03773336110

Exame :RX COLUNA LOMBO SACRA AP / PERFIL

Resultado

CORPOS VERTEBRAIS VISUALIZADOS COM MORFOLOGIA E TEXTURA HABITUAIS.
APÓFISES ESPINHOSAS, TRANSVERSAS E PEDÍCULOS SEM ANORMALIDADES.
TRANSIÇÃO LOMBOSSACRA DE ASPECTO NORMAL.
ESPAÇOS DISCAIS DENTRO DOS LIMITES DA NORMALIDADE.
AUSÊNCIA DE ASSIMETRIAS EVIDENTES OU ESCOLIOSE DA COLUNA.
LINHA DE PESO PROJETADO ANTERIOR A BASE DO SACRO.



Dr. Leandro M. Colmanetti

Médico Radiologista CRM 5995 MT RQE 4585 MT

v1.0 Chave:<http://sistema.imaggi.com.br/validar.php?chave=064286653238646000323326437233>

