



## ATESTADO DE ACUIDADE VISUAL

CNPJ : 81071623000580 Fantasia : DEVILLE HOTEIS  
Razão Social : DEVILLE HOTEIS E TURISMO LTDA  
Endereço : AV. ISAAC POVOAS N.º 1000 Complemento :  
Cidade / UF : CUIABÁ / MT CEP : 78032015

### Funcionário

Nome : Antonio Paulo Nonato da Silva Setor: MANUTENCAO  
CPF : 53211189149 Cargo: MANUTENCIONISTA SR  
RG : 12414450 / SSP/MT Nascimento: 12/06/1965

### Ficha de Acuidade Visual

#### Longe

Método de avaliação : Escala Optométrica de Snellen

##### SEM CORREÇÃO

OD: 20/70

OE: 20/70

##### COM CORREÇÃO

OD: 20/10

OE: 20/10

#### Perto

Método de avaliação : Tabela de Jaeger

CORREÇÃO : NÃO

RESULTADO OLHO DIREITO : J1

RESULTADO OLHO ESQUERDO : J1

### Teste Cromático

Visão Cromatica: NORMAL

Usa lente/óculos: Sim

Resultado: NORMAL

Cuiabá 6 de novembro de 2025

Dr. João Batista de Almeida  
Médico  
CRM-MT 15709

Dr. João Batista de Almeida Junior

CRM-MT 15709

Autenticação Assinatura :804E50F6F6651E611434B58B37F8E552  
Para validar a assinatura : <https://sistema.hismet.com.br/validacao.php>

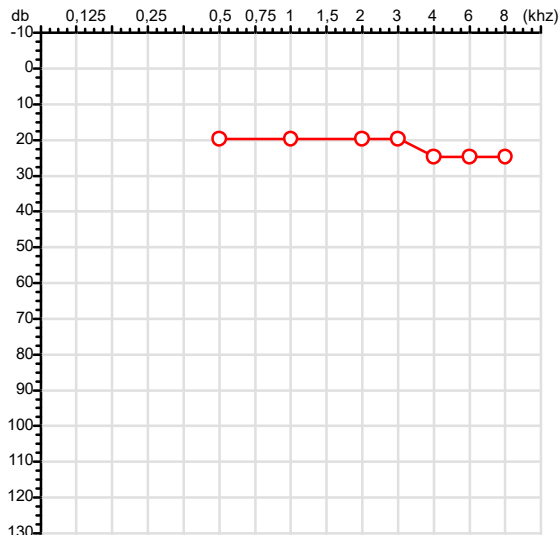
# Exame n.º :777628

CPF :532.111.891-49  
CNPJ :81.071.623/0005-80  
Nascimento :12/06/1965  
Motivo :Periódico  
Repouso :14h  
Data do Exame : 06/11/2025

Paciente :ANTONIO PAULO NONATO DA SILVA  
Razão :DEVILLE HOTEIS E TURISMO LTDA  
Idade : 60 anos  
Setor :MANUTENCAO  
Função :MANUTENCIONISTA SR

RG :12414450/SSP/MT

## Orelha Direita



### Aérea

KhZ	0,25	0,5	1	2	3	4	6	8
OD db	NDG	20	20	20	20	25	25	25

### Ossea

KhZ	0,25	0,5	1	2	3	4	6
OD db	NDG	NDG	NDG	NDG	NDG	NDG	NDG

### Médias Tritonais

KhZ	0,5	1	2	=	3	4	6	=
OD db	20	20	20	20	20	25	25	23

### Laudo Clínico OD

Audição normal

Classificações: tipo de perda auditiva (Silman e Silverman - 1997), grau de perda auditiva média 500khz, 1000khz e 2000khz (Lloyd e Kaplan - 1978) e configuração audiométrica (Silman e Silverman - 1997 - adaptada de Carhart, 1945 e Lloyd e Kaplan, 1978)

*Emanuel Sempio*  
Fonoaudiólogo  
Audiologia Clínica e Ocupacional  
CRFa 5-5297-8

Emanuel Sempio  
Fonoaudiólogo  
CRFa 5 - 5297 - 8

Assinatura eletrônica :41A644FE03CA96C903A547537BD8D581

Para validar a assinatura : <https://sistema.hismet.com.br/validacao.php>

*Antonio Paulo Nonato da Silva*

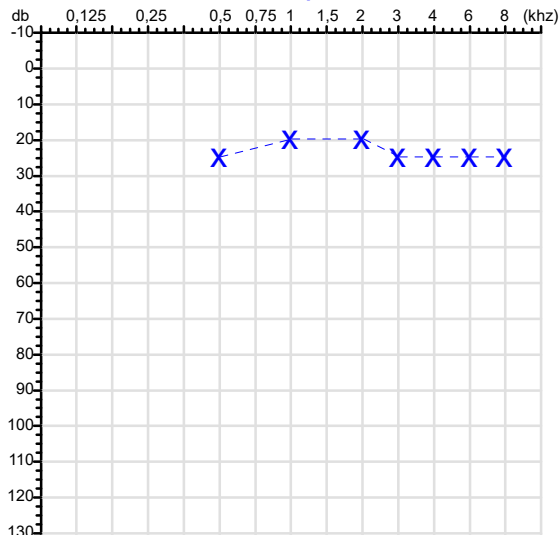
\*\* Assinado por biometria \*\*

Modelo do Audiometro :AVS500 - VIBRASOM

Última Aferição :12/08/2025

## Audiometria

## Orelha Esquerda



KhZ	0,25	0,5	1	2	3	4	6	8
OE db	NDG	25	20	20	25	25	25	25

KhZ	0,25	0,5	1	2	3	4	6
OE db	NDG	NDG	NDG	NDG	NDG	NDG	NDG

KhZ	0,5	1	2	=	3	4	6	=
OE db	25	20	20	22	25	25	25	25

### Laudo Clínico OE

Audição normal

Classificações: tipo de perda auditiva (Silman e Silverman - 1997), grau de perda auditiva média 500khz, 1000khz e 2000khz (Lloyd e Kaplan - 1978) e configuração audiométrica (Silman e Silverman - 1997 - adaptada de Carhart, 1945 e Lloyd e Kaplan, 1978)



**ATENDIMENTO CLÍNICO**  
**EXAME N.º 777628**

**Paciente**

Nome : **ANTONIO PAULO NONATO DA SILVA**

CPF : **53211189149**

Cargo : **MANUTENCIONISTA SR**

RG : **12414450/SSP/MT**

Nascimento : **12/06/1965**

**AVALIAÇÃO PSICOLÓGICA**

**I.DESCRICÃO DE DEMANDA**

A presente avaliação teve por objetivo cumprir o regimento do processo periódico com uso de uma entrevista, um teste psicométrico e o questionário SRQ 20. \_\_\_\_\_

**II.PROCEDIMENTO**

Para atender a demanda proposta foi realizada a aplicação do teste AC, que é considerado um teste que avalia a atenção concentrada e o formulário SRQ 20, sendo um instrumento de rastreamento psiquiátrico composto por vinte itens. \_\_\_\_\_

**III.ANÁLISE**

No geral obteve-se um resultado moderadamente abaixo do esperado, o que representa um processo atencional limítrofe, perante os sujeitos de sua mesma faixa etária e população, porém com estado mental aparentemente conservado. No questionário de rastreamento de transtornos mentais, o sujeito relatou não apresentar sintomas. \_\_\_\_\_

**IV.CONCLUSÃO**

Em relação aos dados apresentados e analisados, mais as observações, há indícios de que o sujeito tem condições de exercer sua função. \_\_\_\_\_

**V. PRAZO DE VALIDADE DA AVALIAÇÃO**

Considerando que a personalidade é dinâmica e multideterminada, esta avaliação será válida para o presente momento.

Cuiabá-MT, 06 de novembro de 2025



Como validar o documento pelo ITI:  
Leia o qr-code e siga as instruções na página que será aberta.



Protocolo:25110608423832

Data:06/11/2025

Paciente:ANTONIO PAULO NONATO DA SILVA

Nasc.:12/06/1965 RG :12414450-SSP/MT

CPF:53211189149

Exame :ELETROCARDIOGRAMA ECG

### Resultado

FC = 76BPM (VARIA DE DE 50 A 100BPM, DE ACORDO COM AS ÚLTIMAS DIRETRIZES DE ECG DA SBC).

P-R = 0,12S (NORMAL = 0,10 A 0,20S), P SINUSAL (ONDA P SINUSAL SE POSITIVA E, D1, D2, D3, AVF).

QRS = 0,08\_S (NORMAL = 0,07 A 0,11S) OBS: Q PATOLÓGICA SE AMPLITUDE FOR PELO MENOS 25% DA ONDA R.

QTC = 0,40S (NORMAL = 0,34 A 0,45S P/ HOMENS A 0,47S P/ MULHERES).

RITMO SINUSAL.

SÂQRS = +10\_° (NORMAL = 0 A 90°, ALGUNS AUTORES CONSIDERAM NORMAL = -30 A +110°).

Impressão diagnóstica

DENTRO DOS PARÂMETROS NORMAIS.

DRA. JAMILA LEITE XAVIER

Cardiologista CRM MT 6422 RQE 4016 MT

*Dr.ª Jamila L. Xavier*

v1.0 Chave:<http://sistema.imaggi.com.br/validar.php?chave=326772116327418436657793721245>

CRM-MT 6422

AV. GENERAL MELLO, 227 - POÇÃO - CEP 78015-300 - CUIABÁ - MT

FONE: (65) 3055-2051 - IMAGGI@IMAGGI.COM.BR



Protocolo:25110608462448

Data:06/11/2025

Paciente:ANTONIO PAULO NONATO DA SILVA

Nasc.:12/06/1965 RG :12414450-SSP/MT

CPF:53211189149

Exame :ELETROENCEFALOGRAMA CLINICO

### Resultado

A ATIVIDADE ELÉTRICA CEREBRAL DE REPOUSO MOSTROU-SE SIMÉTRICA ENTRE ÁREAS HOMÓLOGAS, ORGANIZADA, CONSTITUÍDA POR UM RITMO ALFA DOMINANTE, 09-10HZ DE MÉDIA AMPLITUDE, COM PREDOMÍNIO NAS REGIÕES POSTERIO. AUSÊNCIA DE ATIVIDADE EPILEPTIFORME. DURANTE TODO O DECORRER DO EXAME, MESMO COM A ATIVAÇÃO PELA HIPERPNÉIA, NÃO FORAM REGISTRADOS GRAFOELEMENTOS PATOLÓGICOS. ELETROENCEFALOGRAMA DIGITAL, REALIZADO DURANTE VIGÍLIA, EM CONDIÇÕES TÉCNICAS SATISFATÓRIAS.

Impressão diagnóstica

DENTRO DOS PARÂMETROS NORMAIS.

DR. CESAR ANDROLAGE  
Neurologista CRM 7432 MT RQE 4011 MT  
CRM-MT 7432

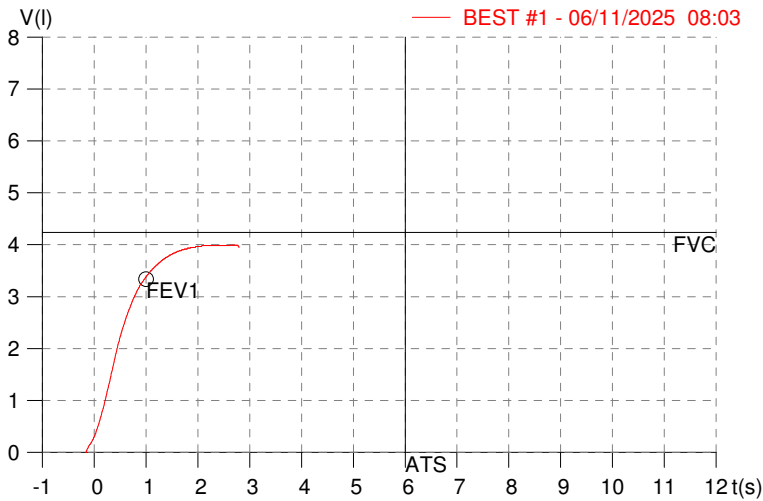
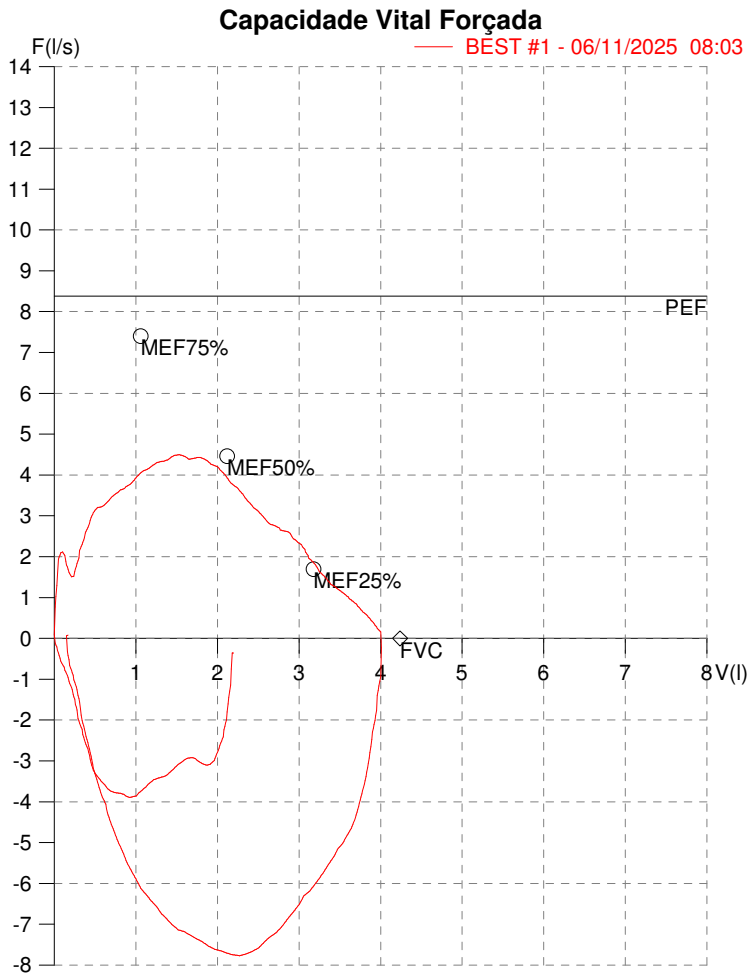
v1.0 Chave:<http://sistema.imaggi.com.br/validar.php?chave=836641528909138412748228244339>



HISMET - MEDICINA DO TRABALHO  
AV. GENERAL MELLO, 227. POÇÃO. CUIABÁ MT  
Tel. (65)3321-7051

ID: 777628  
Primeiro Nome: ANTONIO PAULO  
Sobrenome: NONATO DA SILVA  
Data: 06/11/2025

Data de nascimento: 12/06/1965  
Sexo : Macho  
Peso (kg): 76.0  
Altura (cm): 176.0



Parâmetro	UM	Descrição	Prev.	BEST#1	% Prev.
Best FVC	l(btps)	Melhor Capacidade Vital Forçada	4.24	4.02	94.9
FVC	l(btps)	Capacidade Vital Forçada	4.24	4.02	94.9
FEV1	l(btps)	Volume Exp Forçada em 1 seg	3.34	3.39	101.5
PEF	l/sec	Pico de Fluxo expiratório	8.38	4.50	53.7
PIF	l/sec	Pico de Fluxo Inspiratório		7.77	
FEV1/FVC%	%	FEV1 em % da FVC	76.4	84.2	110.2
FEF25-75%	l/sec	Fluxo expiratório médio forçado	3.53	3.56	100.8
MEF75%	l/sec	Fluxo Exp Máx @ 25% FVC	7.40	3.95	53.4
MEF50%	l/sec	Fluxo Exp Máx @ 50% FVC	4.46	4.21	94.3
MEF25%	l/sec	Fluxo Exp Máx @ 75% FVC	1.69	2.33	137.4
FET100%	sec	Tempo de Expiração forçada		2.6	
PEFr	l/min	Pico de Fluxo expiratório (l/min)	502.6	269.7	53.7

**Diagnóstico:**  
Espirometria normal  
Impresso 06/11/2025



Cod.: 558188	Paciente: <b>Antonio Paulo Nonato da Silva</b>	Sexo: Masculino	Idade: 60 (A)
Atendido em: 06/11/2025	Profissional Solicitante: Dr.(a) Rafael Correa da Costa	Cadastro de Pessoas Físicas: CPF: 53211189149	Convênio: Hismet

**GLICOSE EM JEJUM****98 mg/dL**

Método: Enzimático Colorimétrico Material: Soro Coletado em: 06/11/2025 Liberado em: 06/11/2025 11:00

Valores de Referência:  
70 a 99 mg/dL

## Histórico de Resultados

**110 mg/dL**  
07/11/2022**104 mg/dL**  
08/11/2023**93 mg/dL**  
28/11/2024Dra. Julia Cristina da Silva  
Biomédica  
CRBM - 24963

A interpretação de qualquer teste com finalidade diagnóstica ou prognóstica depende de avaliação conjunta dos dados clínicos e da história médica do paciente.

Responsável Técnico: Bruno Bini Napoleão - CRBM 2121

Endereço: Av. General Vale, 350, Bandeirantes.

Telefone: 65-99295 3662

CNES: 3055612





Cod.: 558188	Paciente: <b>Antonio Paulo Nonato da Silva</b>	Sexo: Masculino	Idade: 60 (A)
Atendido em: 06/11/2025	Profissional Solicitante: Dr.(a) Rafael Correa da Costa	Cadastro de Pessoas Físicas: CPF: 53211189149	Convênio: Hismet

## HEMOGRAMA

Método: Automação XNL550 Material: PLASMA EDTA Coletado em: 06/11/2025 Liberado em: 06/11/2025 12:08

### Eritrograma

	Valores de Referência
Hemácias em milhões/ mm <sup>3</sup> .....: <b>4,43</b>	4,30 a 5,70/mm <sup>3</sup>
Hemoglobina em g/dL.....: <b>14,2</b>	13,5 a 17,5g/dL
Hematócrito em %.....: <b>41,2</b>	39,0 a 50,0%
Vol. Glob. Média em fl.....: <b>93,0</b>	80,0 a 95,0fl
Hem. Glob. Média em pg.....: <b>32,1</b>	26,0 a 34,0pg
C.H. Glob. Média em g/dL.....: <b>34,5</b>	31,0 a 36,0g/dL
RDW.....: <b>12,2</b>	11,0 a 15,0%

### Leucograma

Leucócitos.....: <b>7.110/mm<sup>3</sup></b>	3.500 a 10.000/mm <sup>3</sup>
Neutrófilos.....: <b>57,0%</b>	<b>4.053/mm<sup>3</sup></b> 50 a 70 2000 a 7000
Blastos.....: <b>0,0%</b>	<b>0/mm<sup>3</sup></b> 0 0
Promielocitos.....: <b>0,0%</b>	<b>0/mm<sup>3</sup></b> 0 0
Mielocitos.....: <b>0,0%</b>	<b>0/mm<sup>3</sup></b> 0 0
Metamielocitos.....: <b>0,0%</b>	<b>0/mm<sup>3</sup></b> 0 0
Bastões.....: <b>0,0%</b>	<b>0/mm<sup>3</sup></b> 0 a 6 0 a 600
Segmentados.....: <b>57,0%</b>	<b>4.053/mm<sup>3</sup></b> 50 a 70 2000 a 7000
Eosinófilos.....: <b>1,7%</b>	<b>121/mm<sup>3</sup></b> 2 a 4 80 a 600
Basófilos.....: <b>1,4%</b>	<b>100/mm<sup>3</sup></b> 0 a 2 0 a 200
Linfócitos típicos.....: <b>30,9%</b>	<b>2.197/mm<sup>3</sup></b> 25 a 35 1000 a 3500
Linfócitos atípicos...: <b>0,0%</b>	<b>0/mm<sup>3</sup></b> 0 0
Monócitos.....: <b>9,0%</b>	<b>640/mm<sup>3</sup></b> 2 a 10 400 a 1000

### Plaquetas

Plaquetas.....: <b>342.000/mm<sup>3</sup></b>	150.000 a 450.000/mm <sup>3</sup>
VPM.....: <b>9,3/fl</b>	6,7 a 10,0fl
Plaquetócrito.....: <b>0,320%</b>	0,10 a 0,50%
PDW.....: <b>9,9</b>	15,0 a 17,9%

Dra. Julia Cristina da Silva  
Biomédica  
CRBM - 24963

A interpretação de qualquer teste com finalidade diagnóstica ou prognóstica depende de avaliação conjunta dos dados clínicos e da história médica do paciente.  
Responsável Técnico: Bruno Bini Napoleão - CRBM 2121

Endereço: Av. General Vale, 350, Bandeirantes.  
Telefone: 65-99295 3662  
CNES: 3055612

Protocolo:2511060917269

Data:06/11/2025

Paciente:ANTONIO PAULO NONATO DA SILVA

Nasc.:12/06/1965 RG :12414450-SSP/MT

CPF:53211189149

Exame :RX COLUNA LOMBO SACRA AP / PERFIL

### Resultado

CORPOS VERTEBRAIS VISUALIZADOS COM MORFOLOGIA E TEXTURA HABITUAIS.  
APÓFISES ESPINHOSAS, TRANSVERSAS E PEDÍCULOS SEM ANORMALIDADES.  
TRANSIÇÃO LOMBOSSACRA DE ASPECTO NORMAL.  
AUSÊNCIA DE ASSIMETRIAS EVIDENTES OU ESCOLIOSE DA COLUNA.  
OSTEOFITOS MARGINAIS INCIPIENTES EM CORPOS VERTEBRAIS.  
LINHA DE PESO PROJETADO ANTERIOR A BASE DO SACRO.  
REDUÇÃO DO ESPAÇO DISCAL NO NÍVEL L5-S1, COM OSTEÓFITOS MARGINAIS ADJACENTES.  
DEMAIS ESPAÇOS DISCAIS DENTRO DOS LIMITES DA NORMALIDADE.



---

Dr. Leandro M. Colmanetti

Médico Radiologista CRM 5995 MT RQE 4585 MT

v1.0 Chave:<http://sistema.imaggi.com.br/validar.php?chave=514777830985953727846970313702>

