



ATESTADO DE SAÚDE OCUPACIONAL N.º 777697

Médico do Trabalho Coordenador do PCMSO- DR. ANDRE CORREA DA COSTA - CRM N.º CRM-MT 6355 RQE 3516 MT

CNPJ : 21.215.242/0001-72

Fantasia : CONSTRUART CONSTRUÇOES

Razão Social : ELIZEU GOMES PEREIRA

Endereço : AVENIDA ARCHIMEDES PEREIRA LIMA N.º 1735

Complemento :

Cidade / UF : CUIABÁ/MT

CEP : 78.061-350

Funcionário

Nome : Paulo Roberto da Silva Santos

Sector: OPERACIONAL (TRABALHO EM ALTURA)

CPF : 024.048.403-71

Cargo: PEDREIRO

RG : /

Nascimento: 20/05/1987

Em cumprimento às portarias N.ºS 3214/78,3164/82,12/83, 24/94 E 08/96 NR7 do Ministério do Trabalho e emprego para fins de exame:

Admissional

Riscos

| Cód eSocial | Risco | Agente | Cód eSocial | Risco | Agente |
|-------------|--------------------|---|-------------|---------|--------------------------|
| --- | MECANICO/ACIDENTES | ATIVIDADES ACIMA DE DOIS METROS DE ALTURA, QUEDA DO MESMO NIVEL E DIFERENTES NÍVEIS, QUEDA DE OBJETOS/MATERIAIS | | QUIMICO | CIMENTO PORTLAND, POEIRA |
| --- | ERGONÔMICO | ESFORÇO FÍSICO, POSTURA DE PÉ POR LONGOS PERÍODOS, LEVANTAMENTO E TRANSPORTE MANUAL DE CARGAS | | FISICO | RADIAÇÃO NÃO IONIZANTES |
| 02.01.001 | FISICO | RUÍDO | | | --- |

Exames

| Cód. eSocial | Data | Descrição | Cód. eSocial | Data | Descrição |
|--------------|------------|------------------------|--------------|------------|-------------------------------------|
| 296 | 06/11/2025 | ACUIDADE VISUAL | 1057 | 06/11/2025 | ESPIROMETRIA |
| 281 | 06/11/2025 | AUDIOMETRIA TONAL | 295 | 06/11/2025 | EXAME CLINICO |
| 300 | 06/11/2025 | AVALIACAO PSICOSSOCIAL | 658 | 06/11/2025 | GLICEMIA DE JEJUM |
| 530 | 06/11/2025 | ELETCARDIOGRAMA ECG | 693 | 06/11/2025 | HEMOGRAMA COM CONTAGEM DE PLAQUETAS |
| 536 | 06/11/2025 | ELETCENCEFALOGRAMA EEG | 1075 | 06/11/2025 | RX COLUNA LOMBO SACRA AP/PERFIL |

Parecer

Apto

Observações:



Paulo Roberto da Silva Santos

**** Assinado por biometria ****

6 de novembro de 2025

Dra. Isabela Luiza P. dos Santos
Médica
CRM-MT 16111

Dra Isabela Luiza Peralta dos Santos
CRM-MT 16111
NIS

Autenticação Assinatura :99ec25f5a5489a37318c48577344003d
Para validar a assinatura : <https://sistema.hismet.com.br/validacao.php>



ATESTADO DE ACUIDADE VISUAL

CNPJ : 21215242000172 Fantasia : CONSTRUART CONSTRUÇOES
Razão Social : ELIZEU GOMES PEREIRA
Endereço : AVENIDA ARCHIMEDES PEREIRA N.º 1735 Complemento :
Cidade / UF : CUIABÁ / MT CEP : 78061350

Funcionário

Nome : Paulo Roberto da Silva Santos Setor: OPERACIONAL (TRABALHO EM ALTURA)
CPF : 02404840371 Cargo: PEDREIRO
RG : / Nascimento: 20/05/1987

Ficha de Acuidade Visual

Longe

Método de avaliação : Escala Optométrica de Snellen

SEM CORREÇÃO

OD: 20/10

OE: 20/15

COM CORREÇÃO

OD: /

OE: /

Perto

Método de avaliação : Tabela de Jaeger

CORREÇÃO : NÃO

RESULTADO OLHO DIREITO : J1

RESULTADO OLHO ESQUERDO : J1

Teste Cromático

Visão Cromatica: NORMAL

Usa lente/óculos: Não

Cuiabá 6 de novembro de 2025

Resultado: NORMAL

Dra. Isabela Luiza P. dos Santos
Médica
CRM-MT 16111

Drª Isabela Luiza Peralta dos Santos
CRM-MT 16111
NIS

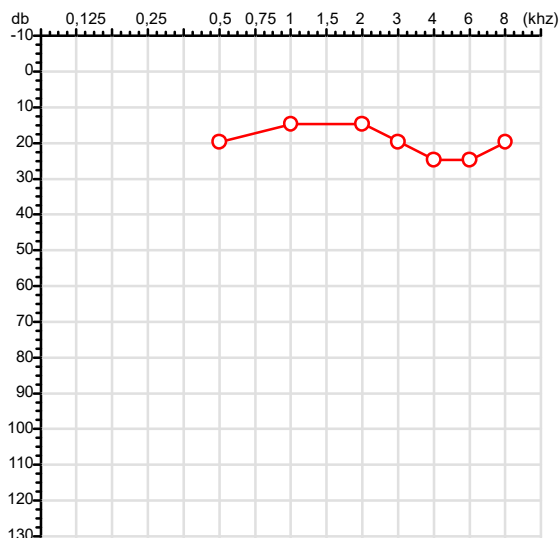
Autenticação Assintatura :FE0B27BA5C092F0483238B4CF91CFE13
Para validar a assinatura : <https://sistema.hismet.com.br/validacao.php>

Exame n.º :777697

CPF :024.048.403-71 Paciente :PAULO ROBERTO DA SILVA SANTOS
 CNPJ :21.215.242/0001-72 Razão :ELIZEU GOMES PEREIRA
 Nascimento :20/05/1987 Idade : 38 anos
 Motivo :Admissional Setor :OPERACIONAL (TRABALHO EM ALTURA)
 Repouso :14h Função :PEDREIRO
 Data do Exame : 06/11/2025

RG :/

Orelha Direita



Aérea

| KhZ | 0,25 | 0,5 | 1 | 2 | 3 | 4 | 6 | 8 |
|-------|------|-----|----|----|----|----|----|----|
| OD db | NDG | 20 | 15 | 15 | 20 | 25 | 25 | 20 |

Ossea

| KhZ | 0,25 | 0,5 | 1 | 2 | 3 | 4 | 6 |
|-------|------|-----|-----|-----|-----|-----|-----|
| OD db | NDG | NDG | NDG | NDG | NDG | NDG | NDG |

Médias Tritonais

| KhZ | 0,5 | 1 | 2 | = | 3 | 4 | 6 | = |
|-------|-----|----|----|----|----|----|----|----|
| OD db | 20 | 15 | 15 | 17 | 20 | 25 | 25 | 23 |

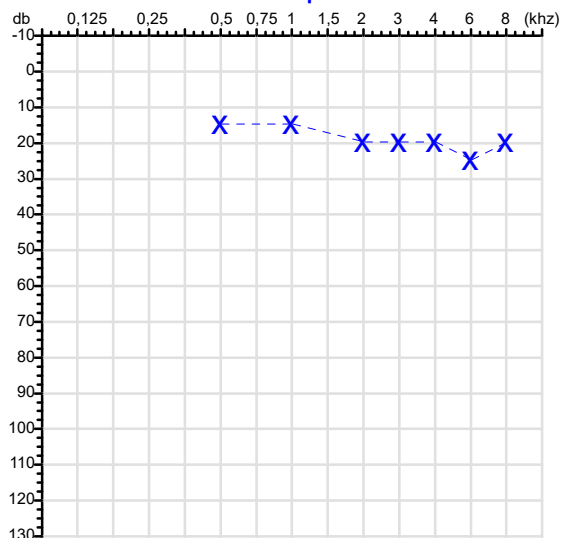
Laudo Clínico OD

Audição normal

Classificações: tipo de perda auditiva (Silman e Silvermam - 1997), grau de perda auditiva média 500khz, 1000khz e 2000khz (Lloyd e Kaplan - 1978) e configuração audiométrica (Silman e Silverman - 1997 - adaptada de Carhart, 1945 e Lloyd e Kaplan, 1978)

Audiometria

Orelha Esquerda



| KhZ | 0,25 | 0,5 | 1 | 2 | 3 | 4 | 6 | 8 |
|-------|------|-----|----|----|----|----|----|----|
| OE db | NDG | 15 | 15 | 20 | 20 | 20 | 25 | 20 |

| KhZ | 0,25 | 0,5 | 1 | 2 | 3 | 4 | 6 |
|-------|------|-----|-----|-----|-----|-----|-----|
| OE db | NDG | NDG | NDG | NDG | NDG | NDG | NDG |

| KhZ | 0,5 | 1 | 2 | = | 3 | 4 | 6 | = |
|-------|-----|----|----|----|----|----|----|----|
| OE db | 15 | 15 | 20 | 17 | 20 | 20 | 25 | 22 |

Laudo Clínico OE

Audição normal

Classificações: tipo de perda auditiva (Silman e Silvermam - 1997), grau de perda auditiva média 500khz, 1000khz e 2000khz (Lloyd e Kaplan - 1978) e configuração audiométrica (Silman e Silverman - 1997 - adaptada de Carhart, 1945 e Lloyd e Kaplan, 1978)

Emanuel Sempio
 Fonoaudiólogo
 Audiologia Clínica e Ocupacional
 CRFa 5-5297-8

Emanuel Sempio
 Fonoaudiólogo
 CRFa 5 - 5297 - 8

Assinatura eletrônica :49F369FC85BFB7E282B82C2D9343EF57

Para validar a assinatura : <https://sistema.hismet.com.br/validacao.php>
Paulo Roberto da Silva Santos

** Assinado por biometria **

Modelo do Audiometro :AVS500 - VIBRASOM

Última Aferição :12/08/2025



ATENDIMENTO CLÍNICO
EXAME N.º 777697

Paciente

Nome : PAULO ROBERTO DA SILVA SANTOS

CPF : 02404840371

Cargo : PEDREIRO

RG : /

Nascimento : 20/05/1987

AVALIAÇÃO PSICOLÓGICA

I.DESCRICÃO DE DEMANDA

A presente avaliação teve por objetivo cumprir o regimento do processo seletivo com uso de uma entrevista, um teste psicométrico e o questionário SRQ 20. _____

II.PROCEDIMENTO

Para atender a demanda proposta foi realizada a aplicação do teste AC, que é considerado um teste que avalia a atenção concentrada e o formulário SRQ 20, sendo um instrumento de rastreamento psiquiátrico composto por vinte itens. _____

III.ANÁLISE

No geral obteve-se um resultado moderadamente abaixo do esperado, o que representa um processo atencional limítrofe, perante os sujeitos de sua mesma faixa etária e população, porém com estado mental aparentemente conservado. No questionário de rastreamento de transtornos mentais, o sujeito relatou não apresentar sintomas. _____

IV.CONCLUSÃO

Em relação aos dados apresentados e analisados, mais as observações, há indícios de que o sujeito tem condições de exercer sua função. _____

V. PRAZO DE VALIDADE DA AVALIAÇÃO

Considerando que a personalidade é dinâmica e multideterminada, esta avaliação será válida para o presente momento.

Cuiabá-MT, 06 de novembro de 2025



Como validar o documento pelo ITI:
Leia o qr-code e siga as instruções na página que será aberta.



ITI
Instituto Nacional de
Tecnologia da Informação



Protocolo:25110610345332

Data:06/11/2025

Paciente:PAULO ROBERTO DA SILVA SANTOS

Nasc.:20/05/1987 RG :-

CPF:02404840371

Exame :ELETROCARDIOGRAMA ECG

Resultado

FC = 72BPM (VARIA DE DE 50 A 100BPM, DE ACORDO COM AS ÚLTIMAS DIRETRIZES DE ECG DA SBC).

P-R = 0,12_S (NORMAL = 0,10 A 0,20S), P SINUSAL (ONDA P SINUSAL SE POSITIVA E, D1, D2, D3, AVF).

QRS = 0,08S (NORMAL = 0,07 A 0,11S) OBS: Q PATOLÓGICA SE AMPLITUDE FOR PELO MENOS 25% DA ONDA R.

QTC = 0,39S (NORMAL = 0,34 A 0,45S P/ HOMENS A 0,47S P/ MULHERES).

RITMO SINUSAL.

SÂQRS = +60_° (NORMAL = 0 A 90°, ALGUNS AUTORES CONSIDERAM NORMAL = -30 A +110°).

Impressão diagnóstica

DENTRO DOS PARÂMETROS NORMAIS.

DRA. JAMILA LEITE XAVIER

Cardiologista CRM MT 6422 RQE 4016 MT

Dr. Jamila L. Xavier

v1.0 Chave:<http://sistema.imaggi.com.br/validar.php?chave=54826850571936383328088822993>

CRM-MT 6422

AV. GENERAL MELLO, 227 - POÇÃO - CEP 78015-300 - CUIABÁ - MT

FONE: (65) 3055-2051 - IMAGGI@IMAGGI.COM.BR



Protocolo:25110610402732

Data:06/11/2025

Paciente:PAULO ROBERTO DA SILVA SANTOS

Nasc.:20/05/1987 RG :-

CPF:02404840371

Exame :ELETROENCEFALOGRAMA CLINICO

Resultado

A ATIVIDADE ELÉTRICA CEREBRAL DE REPOUSO MOSTROU-SE SIMÉTRICA ENTRE ÁREAS HOMÓLOGAS, ORGANIZADA, CONSTITUÍDA POR UM RITMO ALFA DOMINANTE, 09-10HZ DE MÉDIA AMPLITUDE, COM PREDOMÍNIO NAS REGIÕES POSTERIO. AUSÊNCIA DE ATIVIDADE EPILEPTIFORME. DURANTE TODO O DECORRER DO EXAME, MESMO COM A ATIVAÇÃO PELA HIPERPNÉIA, NÃO FORAM REGISTRADOS GRAFOELEMENTOS PATOLÓGICOS. ELETROENCEFALOGRAMA DIGITAL, REALIZADO DURANTE VIGÍLIA, EM CONDIÇÕES TÉCNICAS SATISFATÓRIAS.

Impressão diagnóstica

DENTRO DOS PARÂMETROS NORMAIS.

DR. CESAR ANDROLAGE
Neurologista CRM 7432 MT RQE 4011 MT
CRM-MT 7432

v1.0 Chave:<http://sistema.imaggi.com.br/validar.php?chave=897085052266843110626706274467>

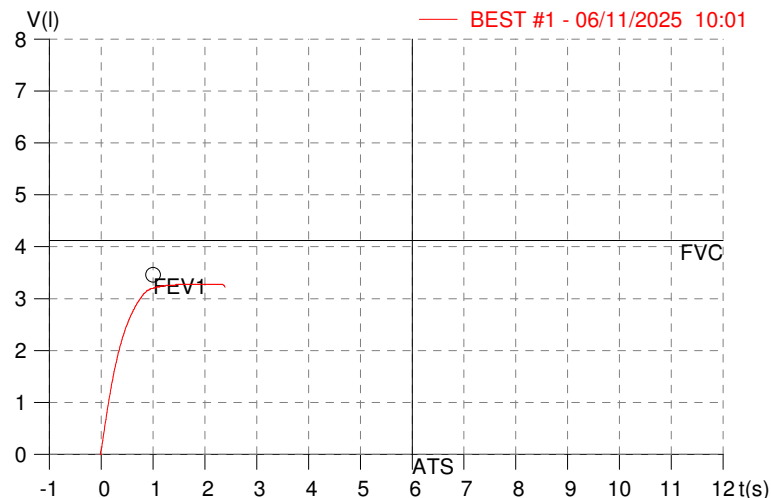
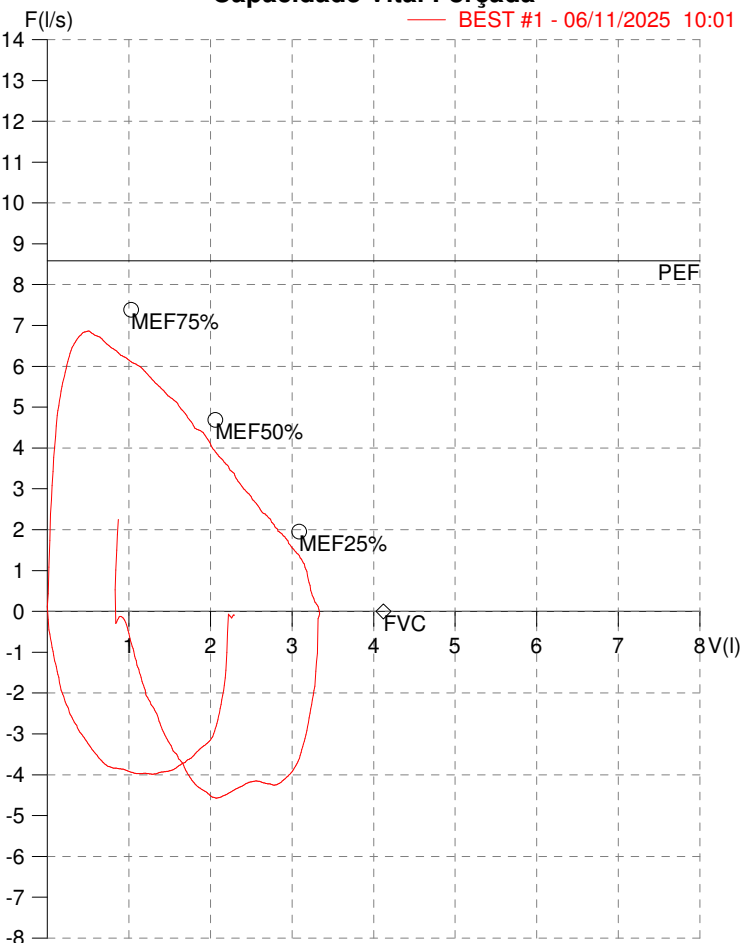


HISMET - MEDICINA DO TRABALHO
AV. GENERAL MELLO, 227. POÇÃO. CUIABÁ MT
Tel. (65)3321-7051

ID: 777697
Primeiro Nome: PAULO ROBERTO DA S
Sobrenome: SANTOS
Data: 06/11/2025

Data de nascimento: 20/05/1987
Sexo: Macho
Peso (kg): 76.0
Altura (cm): 164.0

Capacidade Vital Forçada



Dra. Isabela Luiza R. dos Santos
Médica
CRM-MT 16111

| Parâmetro | UM | Descrição | Prev. | BEST#1 | % Prev. |
|-----------|---------|-----------------------------------|-------|--------|---------|
| Best FVC | l(btps) | Melhor Capacidade Vital Forçada | 4.12 | 3.34 | 81.1 |
| FVC | l(btps) | Capacidade Vital Forçada | 4.12 | 3.34 | 81.1 |
| FEV1 | l(btps) | Volume Exp Forçada em 1 seg | 3.46 | 3.26 | 94.2 |
| PEF | l/sec | Pico de Fluxo expiratório | 8.59 | 6.86 | 79.9 |
| PIF | l/sec | Pico de Fluxo Inspiratório | | 4.57 | |
| FEV1/FVC% | % | FEV1 em % da FVC | 80.4 | 97.6 | 121.4 |
| FEF25-75% | l/sec | Fluxo expiratório médio forçado | 4.25 | 4.52 | 106.4 |
| MEF75% | l/sec | Fluxo Exp Máx @ 25% FVC | 7.38 | 6.37 | 86.3 |
| MEF50% | l/sec | Fluxo Exp Máx @ 50% FVC | 4.69 | 4.85 | 103.5 |
| MEF25% | l/sec | Fluxo Exp Máx @ 75% FVC | 1.95 | 2.81 | 143.7 |
| FET100% | sec | Tempo de Expiração forçada | | 1.4 | |
| PEFr | l/min | Pico de Fluxo expiratório (l/min) | 515.1 | 411.8 | 79.9 |

Diagnóstico:
Espirometria normal
Impresso 06/11/2025



ATESTADO DE SAÚDE OCUPACIONAL N.º 777697

Médico do Trabalho Coordenador do PCMSO - DR. ANDRE CORREA DA COSTA - CRM N.º CRM-MT 6355 RQE 3516 MT

CNPJ : 21.215.242/0001-72 Fantasia : CONSTRUART CONSTRUÇOES

Razão Social : ELIZEU GOMES PEREIRA

Endereço : AVENIDA ARCHIMEDES PEREIRA LIMA N.º 1735

Complemento :

Cidade / UF : CUIABÁ/MT

CEP : 78.061-350

Funcionário

Nome : Paulo Roberto da Silva Santos

Sector: OPERACIONAL (TRABALHO EM ALTURA)

CPF : 024.048.403-71

Cargo: PEDREIRO

RG : /

Nascimento: 20/05/1987

Em cumprimento às portarias N.ºS 3214/78,3164/82,12/83, 24/94 E 08/96 NR7 do Ministério do Trabalho e emprego para fins de exame:

Admissional

Riscos

| Cód eSocial | Risco | Agente | Cód eSocial | Risco | Agente |
|-------------|--------------------|---|-------------|---------|--------------------------|
| --- | MECANICO/ACIDENTES | ATIVIDADES ACIMA DE DOIS METROS DE ALTURA, QUEDA DO MESMO NIVEL E DIFERENTES NÍVEIS, QUEDA DE OBJETOS/MATERIAIS | | QUIMICO | CIMENTO PORTLAND, POEIRA |
| --- | ERGONÔMICO | ESFORÇO FÍSICO, POSTURA DE PÉ POR LONGOS PERÍODOS, LEVANTAMENTO E TRANSPORTE MANUAL DE CARGAS | | FISICO | RADIAÇÃO NÃO IONIZANTES |
| 02.01.001 | FISICO | RUÍDO | | | --- |

Exames

| Cód. eSocial | Data | Descrição | Cód. eSocial | Data | Descrição |
|--------------|------------|------------------------|--------------|------------|-------------------------------------|
| 296 | 06/11/2025 | ACUIDADE VISUAL | 1057 | 06/11/2025 | ESPIROMETRIA |
| 281 | 06/11/2025 | AUDIOMETRIA TONAL | 295 | 06/11/2025 | EXAME CLINICO |
| 300 | 06/11/2025 | AVALIACAO PSICOSSOCIAL | 658 | 06/11/2025 | GLICEMIA DE JEJUM |
| 530 | 06/11/2025 | ELETCARDIOGRAMA ECG | 693 | 06/11/2025 | HEMOGRAMA COM CONTAGEM DE PLAQUETAS |
| 536 | 06/11/2025 | ELETCENCEFALOGRAMA EEG | 1075 | 06/11/2025 | RX COLUNA LOMBO SACRA AP/PERFIL |

Parecer

Apto

Observações:

Cuiabá-MT 6 de novembro de 2025



Paulo Roberto da Silva Santos

**** Assinado por biometria ****

Drª Isabela Luiza Peralta dos Santos
CRM-MT 16111
NIS



ITI
Instituto Nacional de
Tecnologia da Informação

Como validar o documento pelo ITI:
Leia o qr-code e siga as instruções na página que sera aberta.

URL para validação e download do documento:
<https://sismed.villesistemas.com.br/copyurl.php?exame=777697>



| | | | |
|----------------------------|--|--|---------------------|
| Cod.: 558273 | Paciente: Paulo Roberto da Silva Santos | Sexo: Masculino | Idade: 38 (A) |
| Atendido em: 06/11/2025 | Profissional Solicitante: Dr.(a) Rafael Correa da Costa | Cadastro de Pessoas Físicas: CPF: 02404840371 | Convênio: Hismet |

GLICOSE EM JEJUM

98 mg/dL

Método: Enzimático Colorimétrico Material: Soro Coletado em: 06/11/2025 Liberado em: 06/11/2025 13:15

Valores de Referência:

70 a 99 mg/dL



Assinado Digitalmente



Dra. Julia Cristina da Silva
Biomédica
CRBM - 24963

A interpretação de qualquer teste com finalidade diagnóstica ou prognóstica depende de avaliação conjunta dos dados clínicos e da história médica do paciente.

Responsável Técnico: Bruno Bini Napoleão - CRBM 2121

Endereço: Av. General Vale, 350, Bandeirantes.
Telefone: 65-99295 3662
CNPJ: 08.555.542

| | | | |
|----------------------------|--|--|---------------------|
| Cod.: 558273 | Paciente: Paulo Roberto da Silva Santos | Sexo: Masculino | Idade: 38 (A) |
| Atendido em: 06/11/2025 | Profissional Solicitante: Dr.(a) Rafael Correa da Costa | Cadastro de Pessoas Físicas: CPF: 02404840371 | Convênio: Hismet |

HEMOGRAMA

Método: Automação XNL550 Material: PLASMA EDTA Coletado em: 06/11/2025 Liberado em: 06/11/2025 12:55

Eritrograma

Valores de Referência

| | | |
|---|-------------|-----------------------------|
| Hemácias em milhões/ mm ³: | 5,31 | 4,30 a 5,70/mm ³ |
| Hemoglobina em g/dL.....: | 15,5 | 13,5 a 17,5g/dL |
| Hematócrito em %.....: | 44,5 | 39,0 a 50,0% |
| Vol. Glob. Média em fl.....: | 83,8 | 80,0 a 95,0fl |
| Hem. Glob. Média em pg.....: | 29,2 | 26,0 a 34,0pg |
| C.H. Glob. Média em g/dL.....: | 34,8 | 31,0 a 36,0g/dL |
| RDW.....: | 12,5 | 11,0 a 15,0% |

Leucograma

| | | |
|---------------------------|-----------------------------|---|
| Leucócitos.....: | 6.870/mm³ | 3.500 a 10.000/mm ³ |
| Neutrófilos.....: | 63,7% | 4.376/mm³ 50 a 70 2000 a 7000 |
| Blastos.....: | 0,0% | 0/mm³ 0 0 |
| Promielocitos.....: | 0,0% | 0/mm³ 0 0 |
| Mielocitos.....: | 0,0% | 0/mm³ 0 0 |
| Metamielocitos.....: | 0,0% | 0/mm³ 0 0 |
| Bastões.....: | 0,0% | 0/mm³ 0 a 6 0 a 600 |
| Segmentados.....: | 63,7% | 4.376/mm³ 50 a 70 2000 a 7000 |
| Eosinófilos.....: | 4,4% | 302/mm³ 2 a 4 80 a 600 |
| Basófilos.....: | 0,6% | 41/mm³ 0 a 2 0 a 200 |
| Linfócitos típicos.....: | 22,6% | 1.553/mm³ 25 a 35 1000 a 3500 |
| Linfócitos atípicos.....: | 0,0% | 0/mm³ 0 0 |
| Monócitos.....: | 8,7% | 598/mm³ 2 a 10 400 a 1000 |

Plaquetas

| | | |
|---------------------|-------------------------------|-----------------------------------|
| Plaquetas.....: | 304.000/mm³ | 150.000 a 450.000/mm ³ |
| VPM.....: | 9,3/fl | 6,7 a 10,0fl |
| Plaquetócrito.....: | 0,280% | 0,10 a 0,50% |
| PDW.....: | 10,7 | 15,0 a 17,9% |



Assinado Digitalmente



Dra. Julia Cristina da Silva
Biomédica
CRBM - 24963

A interpretação de qualquer teste com finalidade diagnóstica ou prognóstica depende de avaliação conjunta dos dados clínicos e da história médica do paciente.

Responsável Técnico: Bruno Bini Napoleão - CRBM 2121

Endereço: Av. General Vale,350, Bandeirantes.
Telefone:65-99295 3662

Protocolo:2511061105519

Data:06/11/2025

Paciente:PAULO ROBERTO DA SILVA SANTOS

Nasc.:20/05/1987 RG :-

CPF:02404840371

Exame :RX COLUNA LOMBO SACRA AP / PERFIL

Resultado

CORPOS VERTEBRAIS VISUALIZADOS COM MORFOLOGIA E TEXTURA HABITUAIS.
APÓFISES ESPINHOSAS, TRANSVERSAS E PEDÍCULOS SEM ANORMALIDADES.
TRANSIÇÃO LOMBOSSACRA DE ASPECTO NORMAL.
ESPAÇOS DISCAIS DENTRO DOS LIMITES DA NORMALIDADE.
AUSÊNCIA DE ASSIMETRIAS EVIDENTES OU ESCOLIOSE DA COLUNA.
OSTEOFITOS MARGINAIS INCIPIENTES EM CORPOS VERTEBRAIS.
LINHA DE PESO PROJETADO ANTERIOR A BASE DO SACRO.



Dr. Leandro M. Colmanetti

Médico Radiologista CRM 5995 MT RQE 4585 MT

v1.0 Chave:<http://sistema.imaggi.com.br/validar.php?chave=438837603912098534365423611214>

