

# Exame n.º :721814

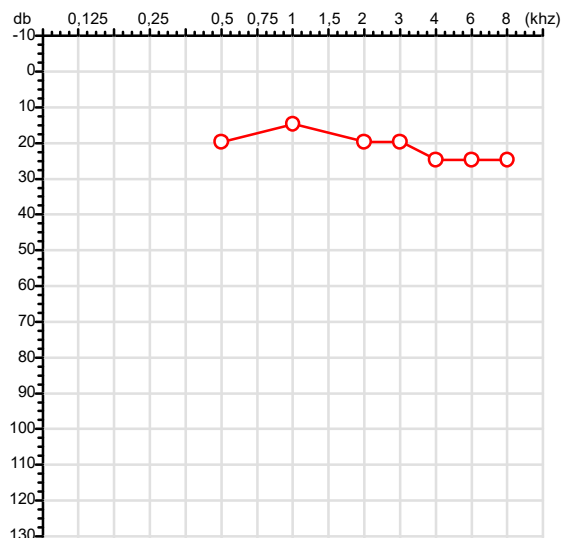
CPF :700.826.773-87  
CPF :700.826.773-87  
Nascimento :12/12/1974  
Motivo :Admissional  
Repouso :14h  
Data do Exame : 26/02/2025

Paciente :Renato de Jesus Santos  
Empregador :RENATO DE JESUS SANTOS  
Idade : 50 anos  
Setor :GERAL  
Função :ESPECIALISTA EM POS-VENDAS

RG :172549930/SESP MA

## Audiometria

### Orelha Direita



### Aérea

Khz	0,25	0,5	1	2	3	4	6	8
OD db	NDG	20	15	20	20	25	25	25

### Ossea

Khz	0,25	0,5	1	2	3	4	6
OD db	NDG	NDG	NDG	NDG	NDG	NDG	NDG

### Médias Tritonais

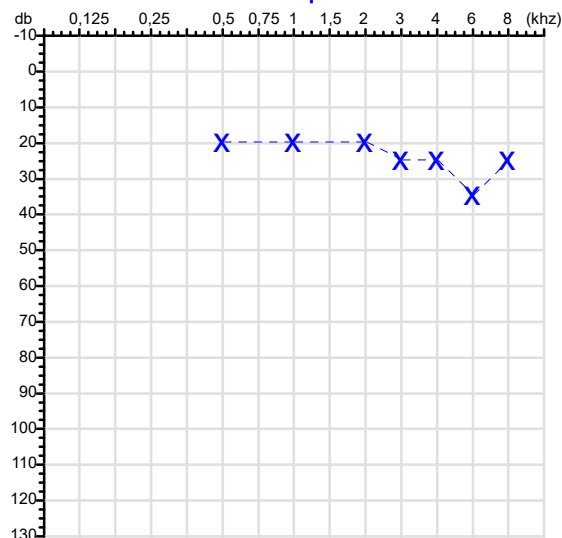
Khz	0,5	1	2	=	3	4	6	=
OD db	20	15	20	18	20	25	25	23

### Laudo Clínico OD

Audição normal

Classificações: tipo de perda auditiva (Silman e Silvermam - 1997), grau de perda auditiva média 500khz, 1000khz e 2000khz (Lloyd e Kaplan - 1978) e configuração audiométrica (Silman e Silverman - 1997 - adaptada de Carhart, 1945 e Lloyd e Kaplan, 1978)

### Orelha Esquerda



Khz	0,25	0,5	1	2	3	4	6	8
OE db	NDG	20	20	20	25	25	35	25

Khz	0,25	0,5	1	2	3	4	6
OE db	NDG	NDG	NDG	NDG	NDG	NDG	NDG

Khz	0,5	1	2	=	3	4	6	=
OE db	20	20	20	20	25	25	35	28

### Laudo Clínico OE

Alteração auditiva com configuração em entalhe

Classificações: tipo de perda auditiva (Silman e Silvermam - 1997), grau de perda auditiva média 500khz, 1000khz e 2000khz (Lloyd e Kaplan - 1978) e configuração audiométrica (Silman e Silverman - 1997 - adaptada de Carhart, 1945 e Lloyd e Kaplan, 1978)

**Emanuel Sempio**  
Fonoaudiólogo  
Audiologia Clínica e Ocupacional  
CRFa 5-5297-8

Emanuel Sempio  
Fonoaudiólogo  
CRFa 5 - 5297 - 8

Assinatura eletrônica :734C66B0684F430345834FBD6524FE5A

Para validar a assinatura : <https://sistema.hismet.com.br/validacao.php>

*Renato de Jesus Santos*

\*\* Assinado por biometria \*\*

Modelo do Audiometro :AVS500 - VIBRASOM

Última Aferição :12/08/2024



**ATENDIMENTO CLÍNICO**  
**EXAME N.º 721814**

**Paciente**

Nome : RENATO DE JESUS SANTOS

CPF : 70082677387

RG : 172549930/SESP MA

Cargo : ESPECIALISTA EM POS-VENDAS

Nascimento : 12/12/1974

**AVALIAÇÃO PSICOLÓGICA**

**I.DESCRICÃO DE DEMANDA**

A presente avaliação teve por objetivo cumprir o regimento do processo seletivo com uso de uma entrevista, um teste psicométrico e o questionário SRQ 20. \_\_\_\_\_

**II.PROCEDIMENTO**

Para atender a demanda proposta foi realizada a aplicação do teste AC, que é considerado um teste que avalia a atenção concentrada e o formulário SRQ 20, sendo um instrumento de rastreamento psiquiátrico composto por vinte itens. \_\_\_\_\_

**III.ANÁLISE**

No geral obteve-se um resultado bom, obtendo percentil 30, o que representa um processo atencional médio, perante os sujeitos de sua mesma faixa etária e população. No questionário de rastreamento de transtornos mentais, o sujeito relatou não apresentar sintomas. Com estado mental aparentemente conservado. \_\_\_\_\_

**IV.CONCLUSÃO**

Em relação aos dados apresentados e analisados, mais as observações, há indícios de que o sujeito tem condições de exercer sua função. \_\_\_\_\_

**V. PRAZO DE VALIDADE DA AVALIAÇÃO**

Considerando que a personalidade é dinâmica e multideterminada, esta avaliação será válida para o presente momento.

Cuiabá-MT, 26 de fevereiro de 2025

**Juliany Karoline dos Santos Faccenda**  
**CRP-MT N.º 1803950**

Autenticação Assinatura :620CD73261960F7315ACFA49D7D6103E  
Para validar a assinatura : <https://sistema.hismet.com.br/validacao.php>

Protocolo:25022608460246

Data:26/02/2025

Paciente:RENATO DE JESUS SANTOS

Nasc.:12/12/1974 RG :172549930

CPF:70082677387

Exame :ELETROCARDIOGRAMA ECG

### Resultado

FC = 60BPM (VARIA DE DE 50 A 100BPM, DE ACORDO COM AS ÚLTIMAS DIRETRIZES DE ECG DA SBC).

P-R = 0,12S (NORMAL = 0,10 A 0,20S), P SINUSAL (ONDA P SINUSAL SE POSITIVA E, D1, D2, D3, AVF).

QRS = 0,08S (NORMAL = 0,07 A 0,11S) OBS: Q PATOLÓGICA SE AMPLITUDE FOR PELO MENOS 25% DA ONDA R.

QTC = 0,36\_S (NORMAL = 0,34 A 0,45S P/ HOMENS A 0,47S P/ MULHERES).

RITMO SINUSAL.

SÂQRS = +90\_° (NORMAL = 0 A 90°, ALGUNS AUTORES CONSIDERAM NORMAL = -30 A +110°).

Impressão diagnóstica

DENTRO DOS PARÂMETROS NORMAIS.

DRA. JAMILA LEITE XAVIER

Cardiologista CRM MT 6422 RQE 4016 MT

*Dr.ª Jamila L. Xavier*

v1.0 Chave:<http://sistema.imaggi.com.br/validar.php?chave=578867418484415951822369431833>

CRM-MT 6422

AV. GENERAL MELLO, 227 - POÇÃO - CEP 78015-300 - CUIABÁ - MT

FONE: (65) 3055-2051 - IMAGGI@IMAGGI.COM.BR





Nome	RENATO DE JESUS SANTOS		ID1	721814	Sexo	Masculino	Idade	50,2	Peso (kg)	66,00	Altura (cm)	168,0	
Agrupamento	--	D.O.B.	12/12/1974	ID2	--	BMI (kg/m2)	23,4	Fumante	Não	Anos de Tabag...	--	Cig/Dia	--
Técnico	--	Médico	--	Classe 2	--	Etnia	Outros/Não Especificado						

### CAPACIDADE VITAL FORÇADA

Imprimir Resultado dos testes

08:56

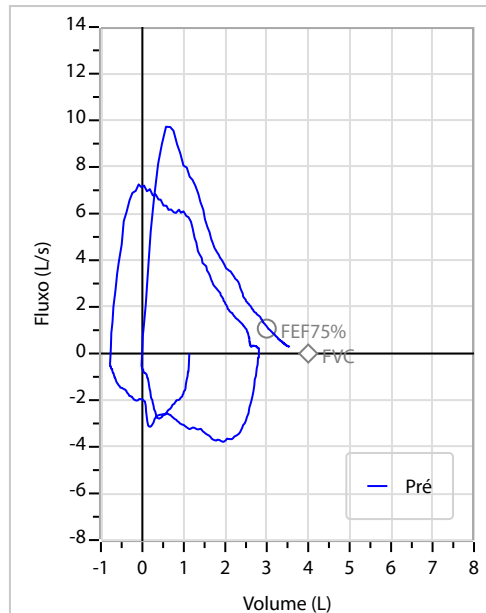
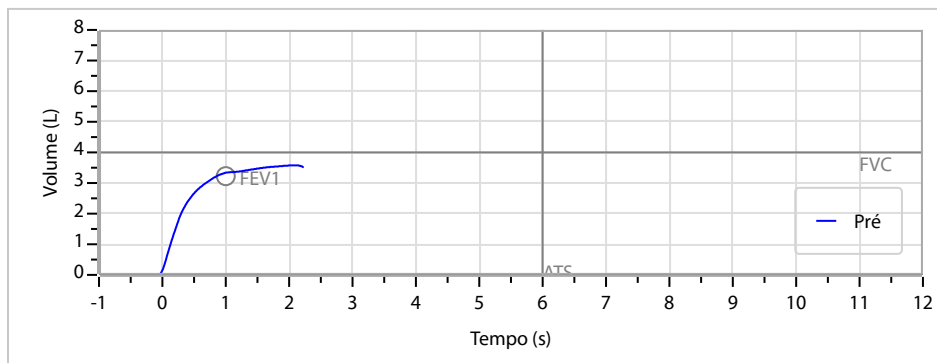
Definir previsão

Posição do Teste

GLI

SENTADO

		Meas.	Pred	% Pred	z score	
FVC	L	<b>3,60</b>	4,00	90		
FEV1	L	<b>3,36</b>	3,22	104		
FEV1/FVC%	%	<b>93,1</b>	80,6	115		
FEV1/Vcmax%	%	<b>93,1</b>	80,6	115		



### Interpretação

O indivíduo tem uma relação FEV1/FVC% de 93,1% e um valor FVC de 3,60 L que estão dentro dos limites normais. Os resultados do teste indicam uma ESPIROMETRIA NORMAL

Assinatura: \_\_\_\_\_

Amanda B. Costa  
Dra. Amanda Bejammim da Costa  
Médica  
CRM-MT 15466

Cod.: 517906	Paciente: <b>Renato de Jesus Santos</b>	Sexo: Masculino	Idade: 50 (A)
Atendido em: 26/02/2025	Profissional Solicitante: Dr.(a) Rafael Correa da Costa	Cadastro de Pessoas Físicas: CPF: 70082677387	Convênio: Hismet

**GLICOSE EM JEJUM****91** mg/dL

Método: Enzimático Colorimétrico    Material: Soro    Coletado em: 26/02/2025    Liberado em: 26/02/2025 11:22

Valores de Referência:

70 a 99 mg/dL



Assinado Digitalmente

  
**Dra. Julia Cristina da Silva**  
Biomédica  
CRBM - 24963

A interpretação de qualquer teste com finalidade diagnóstica ou prognóstica depende de avaliação conjunta dos dados clínicos e da história médica do paciente.  
Responsável Técnico: Bruno Bini Napoleão - CRBM 2121

Endereço: Av. General Vale, 350, Bandeirantes.  
Telefone: 65-99295 3662  
CNES: 3055612

Cod.: 517906	Paciente: <b>Renato de Jesus Santos</b>	Sexo: Masculino	Idade: 50 (A)
Atendido em: 26/02/2025	Profissional Solicitante: Dr.(a) Rafael Correa da Costa	Cadastro de Pessoas Físicas: CPF: 70082677387	Convênio: Hismet

## HEMOGRAMA

Método: Automação VIDACOUNT 860 Material: PLASMA EDTA Coletado em: 26/02/2025 Liberado em: 26/02/2025 12:06

### Eritrograma

		Valores de Referência
Hemácias em milhões/ mm <sup>3</sup> .....	<b>4,89</b>	4,30 a 5,70/mm <sup>3</sup>
Hemoglobina em g/dL.....	<b>15,4</b>	13,5 a 17,5g/dL
Hematócrito em %.....	<b>46,8</b>	39,0 a 50,0%
Vol. Glob. Média em fl.....	<b>95,7</b>	80,0 a 95,0fl
Hem. Glob. Média em pg.....	<b>31,5</b>	26,0 a 34,0pg
C.H. Glob. Média em g/dL.....	<b>32,9</b>	31,0 a 36,0g/dL
RDW.....	<b>14,8</b>	11,0 a 15,0%

### Leucograma

				Valores de Referência
Leucócitos.....	<b>4.500/mm<sup>3</sup></b>			3.500 a 10.000/mm <sup>3</sup>
		%		/mm <sup>3</sup>
Neutrófilos.....	<b>47,9%</b>	<b>2.156/mm<sup>3</sup></b>	50 a 70	2000 a 7000
Blastos.....	<b>0,0%</b>	<b>0/mm<sup>3</sup></b>	0	0
Promielocitos.....	<b>0,0%</b>	<b>0/mm<sup>3</sup></b>	0	0
Mielocitos.....	<b>0,0%</b>	<b>0/mm<sup>3</sup></b>	0	0
Metamielocitos.....	<b>0,0%</b>	<b>0/mm<sup>3</sup></b>	0	0
Bastões.....	<b>0,0%</b>	<b>0/mm<sup>3</sup></b>	0 a 6	0 a 600
Segmentados.....	<b>47,9%</b>	<b>2.156/mm<sup>3</sup></b>	50 a 70	2000 a 7000
Eosinófilos.....	<b>6,3%</b>	<b>284/mm<sup>3</sup></b>	2 a 4	80 a 600
Basófilos.....	<b>0,5%</b>	<b>23/mm<sup>3</sup></b>	0 a 2	0 a 200
Linfócitos típicos....	<b>40,3%</b>	<b>1.813/mm<sup>3</sup></b>	25 a 35	1000 a 3500
Linfócitos atípicos...	<b>0,0%</b>	<b>0/mm<sup>3</sup></b>	0	0
Monócitos.....	<b>5,0%</b>	<b>225/mm<sup>3</sup></b>	2 a 10	400 a 1000

### Plaquetas

Plaquetas.....	<b>276.000/mm<sup>3</sup></b>	150.000 a 450.000/mm <sup>3</sup>
VPM.....	<b>9,6/fl</b>	6,7 a 10,0fl
Plaquetócrito.....	<b>0,266%</b>	0,10 a 0,50%
PDW.....	<b>14,6</b>	15,0 a 17,9%



Assinado Digitalmente

  
Dra. Amália Bruna Dias Pinto  
Biomédica  
CRBM - 18723

A interpretação de qualquer teste com finalidade diagnóstica ou prognóstica depende de avaliação conjunta dos dados clínicos e da história médica do paciente.  
Responsável Técnico: Bruno Bini Napoleão - CRBM 2121

Endereço: Av. General Vale,350, Bandeirantes.  
Telefone:65-99295 3662  
CNES: 3055612

**IMAGGI CLINICA DE RADIOLOGIA POR IMAGEM**

Avenida General Melo , n.º 227  
Dom Aquino - Cuiabá - MT (65) 3055-5926

2J9N

**FOLHA DE LEITURA RADIOLÓGICA — CLASSIFICAÇÃO INTERNACIONAL DE RADIOGRAFIAS DE PNEUMOCONIOSE - OIT**

Nome: RENATO DE JESUS SANTOS

RG: 172549930

Sexo: MASCULINO

Nascimento: 12/12/1974 50 a. 2 m.

CPF: 700.826.773-87

Controle: 1740575651

Data exame: 26/02/2025

Empresa: IMAGGI CLINICA DE RADIOLOGIA E DIAG POR

Indicação: NÃO INFORMADO

Função: NAO INFORMADO

Raio-X digital: ☒ Sim ☐ NãoLeitura em negatoscópio: ☐ Sim ☒ Não1A - Qualidade técnica: ☐ 1 ☒ 2 ☐ 3 ☐ 4  
Comentário:1B - Radiografia normal: ☒ Sim (finalizar a leitura)  
☐ Não (passe para a seção 2)2A - Alguma anormalidade de parênquima consistente de com pneumoconiose? ☐ Sim (complete 2B e 2C)  
☐ Não (passe para a seção 3)**2B - Pequenas opacidades**

A) Formas e tamanhos		b) Zonas		C) Profusão	
Primárias	Secundárias	D	E	0/-	0/1
p	s			0/0	0/1
q	t			1/0	1/1
r	u			2/1	2/2
				3/2	3/3

**2C - Grandes opacidades**0 ☐ A ☐ B ☐ C ☐3A - Alguma anormalidade pleural consistente com pneumoconiose? ☐ Sim (complete 3B, 3C e 3D)  
☐ Não (passe para a seção 4)3B - Placas ☐ Sim ☐ Não

Local	Calcificação	Extensão da parede (combinado perfil e frontal)	Largura (opcional) (mínimo de 3mm para
Parede em perfil	0 <input type="checkbox"/> D <input type="checkbox"/> E <input type="checkbox"/>	0 <input type="checkbox"/> D <input type="checkbox"/> 1 <input type="checkbox"/> 2 <input type="checkbox"/> 3 <input type="checkbox"/>	D <input type="checkbox"/> A <input type="checkbox"/> B <input type="checkbox"/> C <input type="checkbox"/>
Frontal	0 <input type="checkbox"/> D <input type="checkbox"/> E <input type="checkbox"/>	0 <input type="checkbox"/> E <input type="checkbox"/> 1 <input type="checkbox"/> 2 <input type="checkbox"/> 3 <input type="checkbox"/>	E <input type="checkbox"/> A <input type="checkbox"/> B <input type="checkbox"/> C <input type="checkbox"/>
Diafragma	0 <input type="checkbox"/> D <input type="checkbox"/> E <input type="checkbox"/>	Até 1/4 da parede lateral = 1	Até 1/4 da parede lateral = 1
Outros locais	0 <input type="checkbox"/> D <input type="checkbox"/> E <input type="checkbox"/>	1/4 à 1/2 da parede lateral = 2	1/4 à 1/2 da parede lateral = 2
		> 1/2 da parede lateral = 3	> 1/2 da parede lateral = 3

3C - Obliteração do seio 0 ☐ D ☐ E ☐3D - Espessamento pleural ☐ Sim ☐ Não

Local	Calcificação	Extensão da parede (combinado perfil e frontal)	Largura (opcional) (mínimo de 3mm para
Parede em perfil	0 <input type="checkbox"/> D <input type="checkbox"/> E <input type="checkbox"/>	0 <input type="checkbox"/> D <input type="checkbox"/> 1 <input type="checkbox"/> 2 <input type="checkbox"/> 3 <input type="checkbox"/>	D <input type="checkbox"/> A <input type="checkbox"/> B <input type="checkbox"/> C <input type="checkbox"/>
Frontal	0 <input type="checkbox"/> D <input type="checkbox"/> E <input type="checkbox"/>	0 <input type="checkbox"/> E <input type="checkbox"/> 1 <input type="checkbox"/> 2 <input type="checkbox"/> 3 <input type="checkbox"/>	E <input type="checkbox"/> A <input type="checkbox"/> B <input type="checkbox"/> C <input type="checkbox"/>
		Até 1/4 da parede lateral = 1	3 à 5 mm = a
		1/4 à 1/2 da parede lateral = 2	5 à 10 mm = b
		> 1/2 da parede lateral = 3	> 10 mm = c

4A - Outras anormalidades? ☐ Sim (complete 4B) ☐ Não (finalizar leitura)

4B - Símbolos: (\*) od: Necessário um comentário.

aa	at	ax	bu	ca	cg	cn	co	cp	cv	di	ef	em	es	fr	hi	ho	id	ih	kl	me	pa	pb	pi	px	ra	rp	tb	od
----	----	----	----	----	----	----	----	----	----	----	----	----	----	----	----	----	----	----	----	----	----	----	----	----	----	----	----	----

Descrição do item 4B: aa = Aorta aterosclerótica | at = Espessamento pleural apical significativo | ax = Coalescência de pequenas opacidades | bu = Bolhas | ca = Câncer | cg = Nódulos não pneumoconióticos calcificados | cn = Calcificação de pequenas opacidades pneumoconióticas | co = Anormalidade de forma e tamanho do coração | cp = Cor pulmonale | cv = Cavidade | di = Distorção significativa de estrutura intratorácica | ef = Derrame pleural | em = Enfisema | es = Calcificações em casca de ovo | fr = Fratura(s) de costela(s) recente(s) ou consolidada(s) | hi = Aumento de gânglios hilares e/ou mediastinais | ho = Faveolamento | id = Borda diafragmática mal definida | ih = Borda cardíaca mal definida | kl = Linhas septais (kerley) | me = Mesotelioma | od = Outras doenças | pa = Atelectasia laminar | pb — Banda(s) parenquimatosa(s) | pi = Espessamento pleural de cisura(s) interlobar(es) | px = Pneumotórax | ra = Atelectasia redonda | rp — Pneumoconiose reumatóide | tb = Tuberculose

4C - Comentários:

Belo Horizonte, quarta-feira, 26 de fevereiro de 2025

11:25:44

Página 1 de 1

Dra. Priscilla Trigo  
CRM 88.001  
CBO 319.387 / 758-41

Dra Priscilla Trigo

CRM: 88001-SP - RqE Nº: 44979 -




# TESTE DE ISHIHARA (cores)


Qual N° você vê na imagem ?

Nome: Renato de Jesus Santos


Data: 26 / 02 / 2025




8




12




29



5



6



74

Assinatura Candidato: 

Conclusão: ☒ Você acertou todas as questões, provavelmente você não sofre de daltonismo.

☐ Você **não** acertou todas as questões, talvez você tenha um grau de daltonismo, sugerimos uma consulta com um médico especialista.

  
Alexandra Rios de Anunciação  
Médica  
CRM-MT 14029

Médico





## TESTE DE ROMBERG Nº 721814

CNPJ : 70082677387 Fantasia : RENATO DE J. SANTOS  
Razão Social : RENATO DE JESUS SANTOS  
Endereço : RODOVIA MARIO ANDREAZZA N.º 147 Complemento : CONDOMINIO ESMERALDA  
Cidade / UF : VÁRZEA GRANDE / MT CEP : 78144902

### Funcionário

Nome : Renato de Jesus Santos Setor: GERAL  
CPF : 70082677387 Cargo: ESPECIALISTA EM POS-VENDAS  
RG : 172549930 / SESP MA Nascimento: 12/12/1974

Paciente submetido a exame neurológico para avaliar a ataxia de natureza sensorial.

( X ) Romberg Negativo.  
( ) Romberg Positivo.

Conclusão: Normal

Cuiabá 26 de fevereiro de 2025

  
Alexandra Fonseca de Anunciação  
Médica  
CRM-MT 14029

Drª Alexandra Fonseca de Anunciação

CRM-MT Nº 14029

Autenticação Assinatura :  
Para validar a assinatura : <https://sistema.hismet.com.br/validacao.php>