



Cod.: 558407	Paciente: Gilsimar dos Santos Marques	Sexo: Masculino	Idade: 49 (A)
Atendido em: 07/11/2025	Profissional Solicitante: Dr.(a) Rafael Correa da Costa	Cadastro de Pessoas Físicas: CPF: 79563244168	Convênio: Hismet

ACIDO MANDELICO - URINA INICIO JORNADA 0,20 g/g de creatinina

Método: CROMATOGRAFIA LIQUIDA - HPLC Material: Urina pré-jornada de trabalho Coletado em: 07/11/2025 Liberado em: 11/11/2025 07:54

Valores de Referência:

* A NR-7 (2018), não estabelece valores de IBMP para Início de Jornada.

*IBMP: Índice Biológico Máximo Permitido (NR7 2018).

Na ultima atualização da NR-7 (2022), o Ácido Mandélico não está, individualmente, entre os indicadores recomendados para avaliação da exposição ao Estireno.

"Metodologia desenvolvida e validada in house seguindo protocolos de validação nacionais e internacionais."

Nota: *ATENÇÃO PARA NOVOS VALORES DE REFERÊNCIA A PARTIR DE 30/05/202

Resultado transcrito do Laboratório Diagnósticos do Brasil.

Histórico de Resultados

Inferior a 0,05 g/g de
creatinina
05/07/2023

Inferior a 0,05 g/g de
creatinina
01/02/2024

Inferior a 0,05 g/g de
creatinina
28/06/2024

Dra. Julia Cristina da Silva
Biomédica
CRBM - 24963

A interpretação de qualquer teste com finalidade diagnóstica ou prognóstica depende de avaliação conjunta dos dados clínicos e da história médica do paciente.

Responsável Técnico: Bruno Bini Napoleão - CREM 2121

Endereço: Av. General Vale, 350, Bandeirantes.

Telefone: 65-99295 3662

CNES: 3055612



Cod.: 558407	Paciente: Gilsimar dos Santos Marques	Sexo: Masculino	Idade: 49 (A)
Atendido em: 07/11/2025	Profissional Solicitante: Dr.(a) Rafael Correa da Costa	Cadastro de Pessoas Físicas: CPF: 79563244168	Convênio: Hismet

ACIDO METIL HIPURICO - URINA INICIO JOR- 0,12 g/g de creatinina
NADA

Método: CROMATOGRAFIA LIQUIDA - HPLC Material: Urina do início da jornada de trabalho Coletado em: 07/11/2025
Liberado em: 11/11/2025 07:54

Valores de Referência:

* A NR-7 não estabelece valores específicos de IBE/EE para Início de Jornada.

"Metodologia desenvolvida e validada in house seguindo protocolos de validação nacionais e internacionais."

Nota: *ATENÇÃO PARA NOVOS VALORES DE REFERÊNCIA A PARTIR DE 28/12/202
Resultado transcrito do Laboratório Diagnósticos do Brasil.

Histórico de Resultados

0,03 g/g de creatinina	0,07 g/g de creatinina	0,03 g/g de creatinina	0,04 g/g de creatinina
05/11/2022	05/07/2023	01/02/2024	28/06/2024

Dra. Julia Cristina da Silva
Biomédica
CRBM - 24963

A interpretação de qualquer teste com finalidade diagnóstica ou prognóstica depende de avaliação conjunta dos dados clínicos e da história médica do paciente.

Responsável Técnico: Bruno Bini Napoleão - CREM 2121

Endereço: Av. General Vale, 350, Bandeirantes.

Telefone: 65-99295 3662

CNES: 3055612



ATESTADO DE ACUIDADE VISUAL

CNPJ : 37457942000103 Fantasia : TRAEI TRANSFORMADORES ELETRICOS
Razão Social : TRAEI TRANSFORMADORES ELETRICOS LTDA
Endereço : RUA N N.º 244 Complemento : QUADRA 17
Cidade / UF : CUIABÁ / MT CEP : 78098400

Funcionário

Nome : Gilsimar Dos Santos Marques Setor: MEDIA FORCA - PINTURA - MEDIA FORCA
CPF : 79563244168 Cargo: PINTOR PLENO
RG : 10293191 / SJ MT Nascimento: 09/05/1976

Ficha de Acuidade Visual

Longe

Método de avaliação : Escala Optométrica de Snellen

SEM CORREÇÃO

OD: 20/10

OE: 20/25

COM CORREÇÃO

OD: /

OE: /

Perto

Método de avaliação : Tabela de Jaeger

CORREÇÃO : NÃO

RESULTADO OLHO DIREITO : J1

RESULTADO OLHO ESQUERDO : J1

Teste Cromático

Visão Cromatica: NORMAL

Usa lente/óculos: Não

Resultado: NORMAL

Cuiabá 7 de novembro de 2025

Dr. João Batista de Almeida
Médico
CRM-MT 15709

Dr. João Batista de Almeida Junior

CRM-MT 15709

Autenticação Assinatura :B621DB44469202C022D55F90CAFD75AE
Para validar a assinatura : <https://sistema.hismet.com.br/validacao.php>

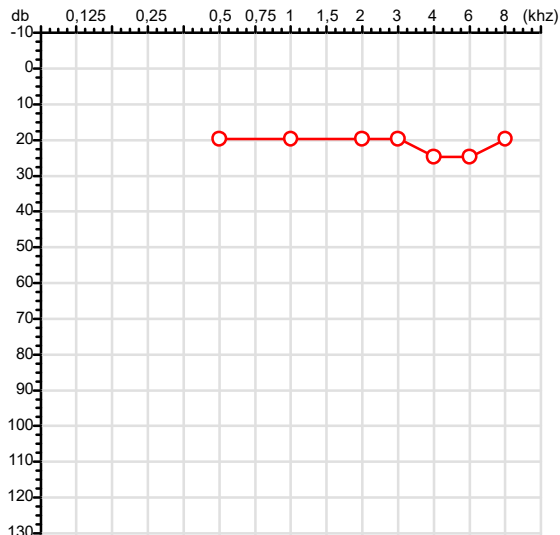
Exame n.º :777866

CPF :795.632.441-68
CNPJ :37.457.942/0001-03
Nascimento :09/05/1976
Motivo :Mudança de Riscos Ocupacionais
Repouso :14h
Data do Exame : 07/11/2025

Paciente :Gilsimar Dos Santos Marques
Razão :TRAEL TRANSFORMADORES ELETRICOS LTDA
Idade : 49 anos
Cidade :MEDIA FORÇA - PINTURA - MEDIA FORÇA
Função :PINTOR PLENO

RG :10293191/SJ MT

Orelha Direita



Aérea

Khz	0,25	0,5	1	2	3	4	6	8
OD db	NDG	20	20	20	20	25	25	20

Ossea

Khz	0,25	0,5	1	2	3	4	6
OD db	NDG	NDG	NDG	NDG	NDG	NDG	NDG

Médias Tritonais

Khz	0,5	1	2	=	3	4	6	=
OD db	20	20	20	20	20	25	25	23

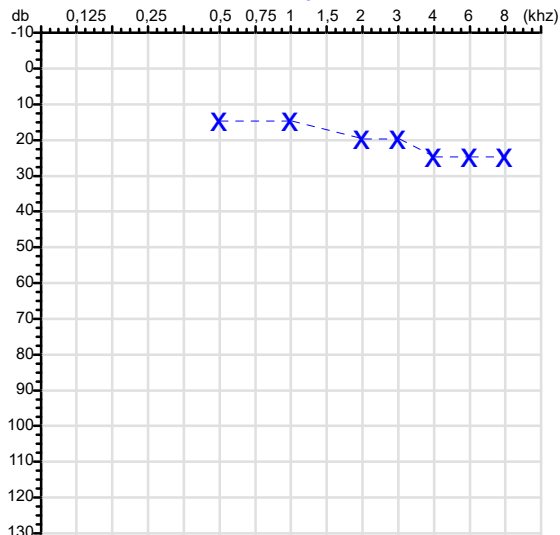
Laudo Clínico OD

Audição normal

Classificações: tipo de perda auditiva (Silman e Silvermam - 1997), grau de perda auditiva média 500khz, 1000khz e 2000khz (Lloyd e Kaplan - 1978) e configuração audiométrica (Silman e Silverman - 1997 - adaptada de Carhart, 1945 e Lloyd e Kaplan, 1978)

Audiometria

Orelha Esquerda



Khz	0,25	0,5	1	2	3	4	6	8
OE db	NDG	15	15	20	20	25	25	25

Khz	0,25	0,5	1	2	3	4	6
OE db	NDG	NDG	NDG	NDG	NDG	NDG	NDG

Khz	0,5	1	2	=	3	4	6	=
OE db	15	15	20	17	20	25	25	23

Laudo Clínico OE

Audição normal

Classificações: tipo de perda auditiva (Silman e Silvermam - 1997), grau de perda auditiva média 500khz, 1000khz e 2000khz (Lloyd e Kaplan - 1978) e configuração audiométrica (Silman e Silverman - 1997 - adaptada de Carhart, 1945 e Lloyd e Kaplan, 1978)

Emanuel Sempio
Fonoaudiólogo
Audiologia Clínica e Ocupacional
CRFa 5-5297-8

Emanuel Sempio
Fonoaudiólogo
CRFa 5 - 5297 - 8

Assinatura eletrônica :CDBEA88A9CFEF4DB875556B9D866FB65

Para validar a assinatura : <https://sistema.hismet.com.br/validacao.php>

Gilsimar Dos Santos Marques

** Assinado por biometria **

Modelo do Audiometro :AVS500 - VIBRASOM

Última Aferição :12/08/2025

Nome	Gilsimar Dos Santos Marques		ID1	777866	Sexo	Masculino	Idade	49,4	Peso (kg)	54,00	Altura (cm)	155,0
Agrupamento	--	D.O.B.	09/05/1976	--	BMI (kg/m2)	22,5	Fumante	Não	Anos de Tabag...	--	Cig/Dia	--
Técnico	--	Médico	--	--	Classe 2	--	Etnia	--	Outros/Não Especificado			

CAPACIDADE VITAL FORÇADA

Imprimir Resultado dos testes

07:51

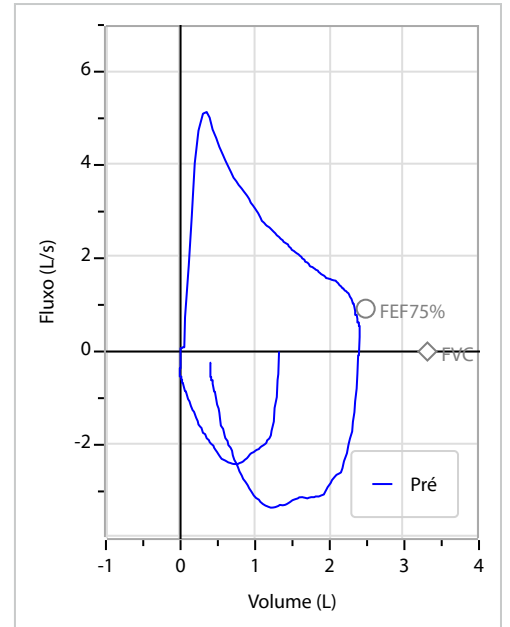
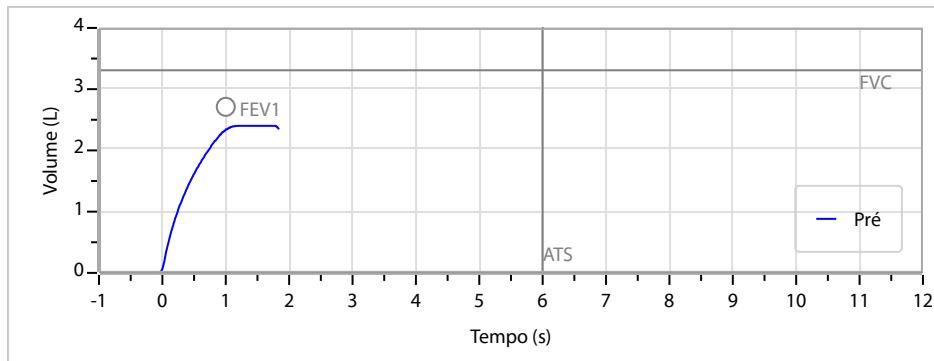
Definir previsão

Posição do Teste

GLI

SENTADO

		Meas.	Pred	% Pred	z score
FVC	L	2,42	3,31	73	<div><div></div></div>
FEV1	L	2,33	2,71	86	<div><div></div></div>
FEV1/FVC%	%	96,4	81,8	118	<div><div></div></div>
FEV1/Vcmax%	%	96,4	81,8	118	<div><div></div></div>



Interpretação

O indivíduo tem uma relação FEV1/FVC% de 96,4% que está dentro do limite normal e um valor FVC de 2,42 L que está abaixo de LLN. Os resultados do teste indicam uma POSSÍVEL RESTRIÇÃO.

Assinatura: _____



Cod.: 558407	Paciente: Gilsimar dos Santos Marques	Sexo: Masculino	Idade: 49 (A)
Atendido em: 07/11/2025	Profissional Solicitante: Dr.(a) Rafael Correa da Costa	Cadastro de Pessoas Físicas: CPF: 79563244168	Convênio: Hismet

HEMOGRAMA

Método: Automação XNL550 Material: PLASMA EDTA Coletado em: 07/11/2025 Liberado em: 07/11/2025 11:57

Eritrograma

		Valores de Referência
Hemácias em milhões/ mm ³	4,47	4,30 a 5,70/mm ³
Hemoglobina em g/dL.....	14,2	13,5 a 17,5g/dL
Hematócrito em %.....	39,8	39,0 a 50,0%
Vol. Glob. Média em fl.....	89,0	80,0 a 95,0fl
Hem. Glob. Média em pg.....	31,8	26,0 a 34,0pg
C.H. Glob. Média em g/dL.....	35,7	31,0 a 36,0g/dL
RDW.....	12,4	11,0 a 15,0%

Leucograma

Leucócitos.....	4.880/mm³		3.500 a 10.000/mm ³
Neutrófilos.....	38,6%	1.884/mm³	50 a 70 2000 a 7000
Blastos.....	0,0%	0/mm³	0 0
Promielocitos.....	0,0%	0/mm³	0 0
Mielocitos.....	0,0%	0/mm³	0 0
Metamielocitos.....	0,0%	0/mm³	0 0
Bastões.....	0,0%	0/mm³	0 a 6 0 a 600
Segmentados.....	38,6%	1.884/mm³	50 a 70 2000 a 7000
Eosinófilos.....	8,8%	429/mm³	2 a 4 80 a 600
Basófilos.....	1,4%	68/mm³	0 a 2 0 a 200
Linfócitos típicos....	38,5%	1.879/mm³	25 a 35 1000 a 3500
Linfócitos atípicos...	0,0%	0/mm³	0 0
Monócitos.....	12,7%	620/mm³	2 a 10 400 a 1000

Plaquetas

Plaquetas.....	283.000/mm³	150.000 a 450.000/mm ³
VPM.....	10,7/fl	6,7 a 10,0fl
Plaquetócrito.....	0,300%	0,10 a 0,50%
PDW.....	12,4	15,0 a 17,9%

Dra. Julia Cristina da Silva
Biomédica
CRBM - 24963

A interpretação de qualquer teste com finalidade diagnóstica ou prognóstica depende de avaliação conjunta dos dados clínicos e da história médica do paciente.

Responsável Técnico: Bruno Bini Napoleão - CRBM 2121

Endereço: Av. General Vale, 350, Bandeirantes.

Telefone: 65-99295 3662

CNES: 3055612

Protocolo:2511070903149

Data:07/11/2025

Paciente:Gilsimar Dos Santos Marques

Nasc.:09/05/1976 RG :10293191-SJ MT

CPF:79563244168

Exame :RX COLUNA LOMBO SACRA AP / PERFIL

Resultado

CORPOS VERTEBRAIS VISUALIZADOS COM MORFOLOGIA E TEXTURA HABITUAIS.
APÓFISES ESPINHOSAS, TRANSVERSAS E PEDÍCULOS SEM ANORMALIDADES.
TRANSIÇÃO LOMBOSSACRA DE ASPECTO NORMAL.
ESPAÇOS DISCAIS DENTRO DOS LIMITES DA NORMALIDADE.
AUSÊNCIA DE ASSIMETRIAS EVIDENTES OU ESCOLIOSE DA COLUNA.
OSTEOFITOS MARGINAIS INCIPIENTES EM CORPOS VERTEBRAIS.
LINHA DE PESO PROJETADO ANTERIOR A BASE DO SACRO.



Dr. Leandro M. Colmanetti

Médico Radiologista CRM 5995 MT RQE 4585 MT

v1.0 Chave:<http://sistema.imaggi.com.br/validar.php?chave=576357501340286855866476666163>



Protocolo:2511070907429

Data:07/11/2025

Paciente:Gilsimar Dos Santos Marques

Nasc.:09/05/1976 RG :10293191-SJ MT

CPF:79563244168

Exame :RX TORAX PA

Resultado

OSSOS COM MORFOLOGIA E TEXTURA NORMAIS.

MEDIASTINO CENTRADO E SEM MASSAS VISÍVEIS NA SUA TOPOGRAFIA.

HILOS E TRAMA VASCULAR PULMONAR DE ASPECTO HABITUAL.

CAMPOS PLEUROPULMONARES COM TRANSPARÊNCIA SATISFATÓRIA.

CÚPULAS DIAFRAGMÁTICAS DE CONTORNOS NÍTIDOS E SEIOS COSTOFRÊNICOS LIVRES.

ÁREA CARDÍACA NOS LIMITES DA NORMALIDADE.



Dr. Leandro M. Colmanetti

Médico Radiologista CRM 5995 MT RQE 4585 MT

v1.0 Chave:<http://sistema.imaggi.com.br/validar.php?chave=316518369723447323835862319398>





Cod.: 558407	Paciente: Gilsimar dos Santos Marques	Sexo: Masculino	Idade: 49 (A)
Atendido em: 07/11/2025	Profissional Solicitante: Dr.(a) Rafael Correa da Costa	Cadastro de Pessoas Físicas: CPF: 79563244168	Convênio: Hismet

TOLUENO/ACIDO HIPURICO - URINA FINAL JORNADA

0,35 g/g de creatinina

Método: CROMATOGRAFIA LIQUIDA - HPLC Material: urina pos jornada de trabalho Coletado em: 07/11/2025 Liberado em: 11/11/2025 07:54

Valores de Referência:

Exposição ao Tolueno NR-7 (2018)

VR: Até 1,50 g/g de creatinina

IBMP: Até 2,50 g/g de creatinina

*VR Valor de Referência da Normalidade.

*IBMP Índice Biológico Máximo Permitido.

* A NR-7(2018), não estabelece valores de IBMP para Início de Jornada.

Na ultima atualização da NR-7(2022), o Ácido Hipúrico não está entre os indicadores recomendados para avaliação da exposição ao Tolueno.

"Metodologia desenvolvida e validada in house seguindo protocolos de validação nacionais e internacionais."

Nota: *ATENÇÃO PARA NOVOS VALORES DE REFERÊNCIA A PARTIR DE 30/05/202

Resultado transcrito do Laboratório Diagnósticos do Brasil.

Histórico de Resultados

0,79 g/g de creatinina

28/06/2024

Dra. Julia Cristina da Silva
Biomédica
CRBM - 24963

A interpretação de qualquer teste com finalidade diagnóstica ou prognóstica depende de avaliação conjunta dos dados clínicos e da história médica do paciente.

Responsável Técnico: Bruno Bini Napoleão - CREM 2121

Endereço: Av. General Vale, 350, Bandeirantes.

Telefone: 65-99295 3662

CNES: 3055612