



ATESTADO DE ACUIDADE VISUAL

CNPJ : 00988303000750 Fantasia : REAL E CIA LTDA - MT
Razão Social : REAL E CIA LTDA
Endereço : RUA K N.º 1398 Complemento :
Cidade / UF : CAMPO GRANDE / MS CEP : 78098370

Funcionário

Nome : Walmir de Lima Trindade Setor: CARGA E DESCARGA
CPF : 08392611446 Cargo: AUXILIAR DE CARGA E DESCARGA PL VII
RG : / Nascimento: 16/02/1989

Ficha de Acuidade Visual

Longe

Método de avaliação : Escala Optométrica de Snellen

SEM CORREÇÃO

OD: 20/10

OE: 20/10

COM CORREÇÃO

OD: /

OE: /

Perto

Método de avaliação : Tabela de Jaeger

CORREÇÃO : NÃO

RESULTADO OLHO DIREITO : J1

RESULTADO OLHO ESQUERDO : J1

Teste Cromático

Visão Cromatica: NORMAL

Usa lente/óculos: Não

Resultado: NORMAL

Cuiabá 7 de novembro de 2025

Dr. João Batista de Almeida
Médico
CRM-MT 15709

Dr. João Batista de Almeida Junior

CRM-MT 15709

Autenticação Assintatura :9C8748D22D937924E94C561EA85CA167
Para validar a assinatura : <https://sistema.hismet.com.br/validacao.php>

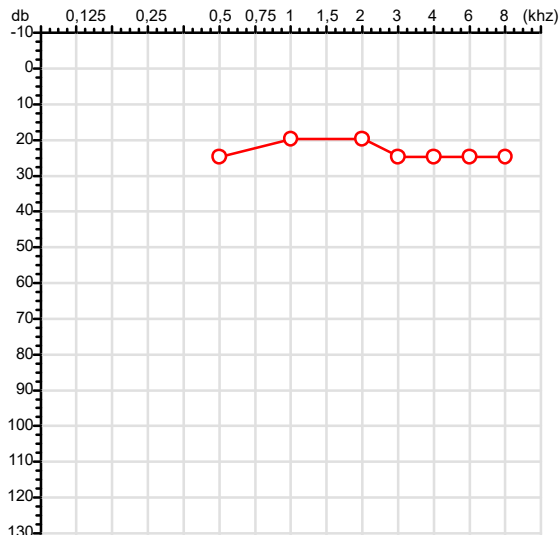
Exame n.º :777913

CPF :083.926.114-46
CNPJ :00.988.303/0007-50
Nascimento :16/02/1989
Motivo :Periódico
Repouso :14h
Data do Exame : 07/11/2025

Paciente :Walmir de Lima Trindade
Razão :REAL E CIA LTDA
Idade : 36 anos
Setor :CARGA E DESCARGA
Função :AUXILIAR DE CARGA E DESCARGA PL VII

RG :/

Orelha Direita



Aérea

Khz	0,25	0,5	1	2	3	4	6	8
OD db	NDG	25	20	20	25	25	25	25

Óssea

Khz	0,25	0,5	1	2	3	4	6
OD db	NDG	NDG	NDG	NDG	NDG	NDG	NDG

Médias Tritonais

Khz	0,5	1	2	=	3	4	6	=
OD db	25	20	20	22	25	25	25	25

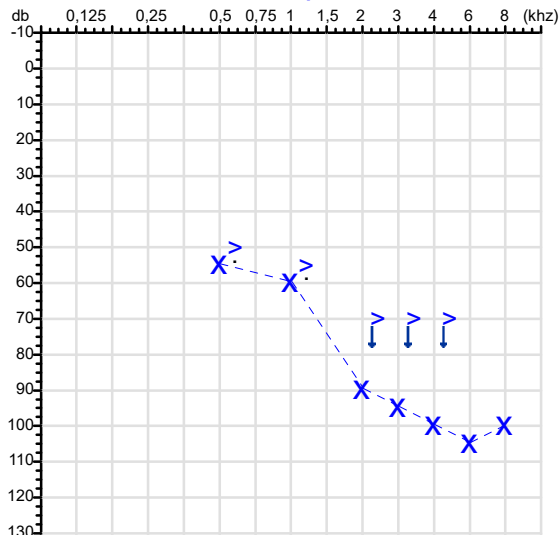
Laudo Clínico OD

Audição normal

Classificações: tipo de perda auditiva (Silman e Silverman - 1997), grau de perda auditiva média 500khz, 1000khz e 2000khz (Lloyd e Kaplan - 1978) e configuração audiométrica (Silman e Silverman - 1997 - adaptada de Carhart, 1945 e Lloyd e Kaplan, 1978)

Audiometria

Orelha Esquerda



Khz	0,25	0,5	1	2	3	4	6	8
OE db	NDG	55	60	90	95	100	105	100

Khz	0,25	0,5	1	2	3	4	6
OE db	NDG	50	55	AUS	AUS	AUS	NDG

Khz	0,5	1	2	=	3	4	6	=
OE db	55	60	90	68	95	100	105	100

Laudo Clínico OE

Perda aud. neurosensorial de grau moderadamente severo com configuração descendente em rampa

Classificações: tipo de perda auditiva (Silman e Silverman - 1997), grau de perda auditiva média 500khz, 1000khz e 2000khz (Lloyd e Kaplan - 1978) e configuração audiométrica (Silman e Silverman - 1997 - adaptada de Carhart, 1945 e Lloyd e Kaplan, 1978)

Emanuel Sempio
Fonoaudiólogo
Audiologia Clínica e Ocupacional
CRFa 5-5297-8

Emanuel Sempio
Fonoaudiólogo
CRFa 5 - 5297 - 8

Assinatura eletrônica :4254C031BDE4F5477E31E0345C183A12

Para validar a assinatura : <https://sistema.hismet.com.br/validacao.php>

Walmir de Lima Trindade

** Assinado por biometria **

Modelo do Audiometro :AVS500 - VIBRASOM

Última Aferição :12/08/2025



ATENDIMENTO CLÍNICO
EXAME N.º 777913

Paciente

Nome : WALMIR DE LIMA TRINDADE

CPF : 08392611446

RG : /

Cargo : AUXILIAR DE CARGA E DESCARGA PL VII

Nascimento : 16/02/1989

AVALIAÇÃO PSICOLÓGICA

I.DESCRICÃO DE DEMANDA

A presente avaliação teve por objetivo cumprir o regimento do processo periódico com uso de uma entrevista, um teste psicométrico e o questionário SRQ 20. _____

II.PROCEDIMENTO

Para atender a demanda proposta foi realizada a aplicação do teste AC, que é considerado um teste que avalia a atenção concentrada e o formulário SRQ 20, sendo um instrumento de rastreamento psiquiátrico composto por vinte itens. _____

III.ANÁLISE

No geral obteve-se um resultado bom, obtendo percentil 40, o que representa um processo atencional médio, perante os sujeitos de sua mesma faixa etária e população. No questionário de rastreamento de transtornos mentais, o sujeito relatou não apresentar sintomas. Com estado mental aparentemente conservado. _____

IV.CONCLUSÃO

Em relação aos dados apresentados e analisados, mais as observações, há indícios de que o sujeito tem condições de exercer sua função. _____

V. PRAZO DE VALIDADE DA AVALIAÇÃO

Considerando que a personalidade é dinâmica e multideterminada, esta avaliação será válida para o presente momento.

Cuiabá-MT, 07 de novembro de 2025



Como validar o documento pelo ITI:
Leia o qr-code e siga as instruções na página que será aberta.



ITI
Instituto Nacional de
Tecnologia da Informação





Cod.: 558460	Paciente: Walmir de Lima Trindade	Sexo: Masculino	Idade: 36 (A)
Atendido em: 07/11/2025	Profissional Solicitante: Dr.(a) Rafael Correa da Costa	Cadastro de Pessoas Físicas: CPF: 08392611446	Convênio: Hismet

COPROCULTURA

Método: CULTURA EM MEIOS ESPECÍFICOS Material: Fezes Coletado em: 07/11/2025 Liberado em: 10/11/2025 09:13

NCOL
.....
M1
.....
COL1
.....
M2
.....
COL2
.....
M3
.....
COL3
.....
CAB01
.....
CAB02
.....
CAB03
.....
CAB06
.....
CAB07
.....
CAB08
.....
CAB05
.....
CAB09
.....
CAB10
.....
CAB11
.....
SM1A01
.....
MM1A01
.....
SM2A01
.....
ATB01
.....
MM2A01
.....
SM3A01
.....
MM3A01
.....
SM1A02
.....
MM1A02
.....
SM2A02
.....
ATB02
.....
MM2A02
.....
SM3A02
.....
MM3A02
.....
SM1A03
.....
MM1A03
.....
SM2A03
.....
ATB03
.....
MM2A03
.....
SM3A03
.....
MM3A03
.....
SM1A04
.....
MM1A04
.....
SM2A04
.....
ATB04
.....
MM2A04
.....
SM3A04
.....

Não houve desenvolvimento de Salmonella sp na amostra analisada

Protocolo:25110709254632

Data:07/11/2025

Paciente:WALMIR DE LIMA TRINDADE

Nasc.:16/02/1989 RG :-

CPF:08392611446

Exame :ELETROCARDIOGRAMA ECG

Resultado

FC = 81BPM (VARIA DE DE 50 A 100BPM, DE ACORDO COM AS ÚLTIMAS DIRETRIZES DE ECG DA SBC).

P-R = 0,28S (NORMAL = 0,10 A 0,20S), P SINUSAL (ONDA P SINUSAL SE POSITIVA E, D1, D2, D3, AVF).

QRS = 0,08S (NORMAL = 0,07 A 0,11S) OBS: Q PATOLÓGICA SE AMPLITUDE FOR PELO MENOS 25% DA ONDA R.

QTC = 0,41S (NORMAL = 0,34 A 0,45S P/ HOMENS A 0,47S P/ MULHERES).

RITMO SINUSAL.

SÂQRS = -10° (NORMAL = 0 A 90° , ALGUNS AUTORES CONSIDERAM NORMAL = -30 A $+110^{\circ}$).

Impressão diagnóstica

RITMO SINUSAL

BLOQUEIO ATRIOVENTRICULAR DE PRIMEIRO GRAU

DRA. JAMILA LEITE XAVIER

Cardiologista CRM MT 6422 RQE 4016 MT

Dr. Jamila L. Xavier

88063248565827411837052

CRM-MT 6422

v1.0 Chave:<http://sistema.imaggi.com.br/validar.php?chave=889112788063248565827411837052>



Protocolo:25110709480332

Data:07/11/2025

Paciente:WALMIR DE LIMA TRINDADE

Nasc.:16/02/1989 RG :-

CPF:08392611446

Exame :ELETROENCEFALOGRAMA CLINICO

Resultado

A ATIVIDADE ELÉTRICA CEREBRAL DE REPOUSO MOSTROU-SE SIMÉTRICA ENTRE ÁREAS HOMÓLOGAS, ORGANIZADA, CONSTITUÍDA POR UM RITMO ALFA DOMINANTE, 09-10HZ DE MÉDIA AMPLITUDE, COM PREDOMÍNIO NAS REGIÕES POSTERIO. AUSÊNCIA DE ATIVIDADE EPILEPTIFORME. DURANTE TODO O DECORRER DO EXAME, MESMO COM A ATIVAÇÃO PELA HIPERPNÉIA, NÃO FORAM REGISTRADOS GRAFOELEMENTOS PATOLÓGICOS. ELETROENCEFALOGRAMA DIGITAL, REALIZADO DURANTE VIGÍLIA, EM CONDIÇÕES TÉCNICAS SATISFATÓRIAS.

Impressão diagnóstica

DENTRO DOS PARÂMETROS NORMAIS.

DR. CESAR ANDROLAGE
Neurologista CRM 7432 MT RQE 4011 MT
CRM-MT 7432

v1.0 Chave:<http://sistema.imaggi.com.br/validar.php?chave=736182284583522687823969045205>



Cod.: 558460	Paciente: Walmir de Lima Trindade	Sexo: Masculino	Idade: 36 (A)
Atendido em: 07/11/2025	Profissional Solicitante: Dr.(a) Rafael Correa da Costa	Cadastro de Pessoas Físicas: CPF: 08392611446	Convênio: Hismet

PARASITOLOGICO DE FEZES - EPF

Material: Fezes Coletado em: 07/11/2025 Método: Faust-Hoffmann, Pons e Janer

HELMINTOS:

Amostra negativa

PROTOZOÁRIOS:

Amostra negativa

Valores de Referência:

Negativo

Histórico de Resultados

	18/10/2023	26/02/2024	21/11/2024
HELMINTOS	Amostra negativa	Amostra negativa	Amostra negativa
PROTOZOÁRIOS	Amostra negativa	Amostra negativa	Amostra negativa



Assinado Digitalmente



Dra. Julia Cristina da Silva
Biomédica
CRBM - 24963

A interpretação de qualquer teste com finalidade diagnóstica ou prognóstica depende de avaliação conjunta dos dados clínicos e da história médica do paciente.

Responsável Técnico: Bruno Bini Napoleão - CRBM 2121

Endereço: Av. General Vale, 350, Bandeirantes.
Telefone: 65-99295 3662

Nome	WALMIR DE LIMA TRINDADE		ID1	777913	Sexo	Masculino	Idade	36,7	Peso (kg)	95,00	Altura (cm)	178,0
Agrupamento	--	D.O.B.	16/02/1989	--	BMI (kg/m2)	30,0	Fumante	Não	Anos de Tabag...	--	Cig/Dia	--
Técnico	--	Médico	--	--	Classe 2	--	Etnia	--	Outros/Não Especificado			

CAPACIDADE VITAL FORÇADA

Imprimir Resultado dos testes

09:02

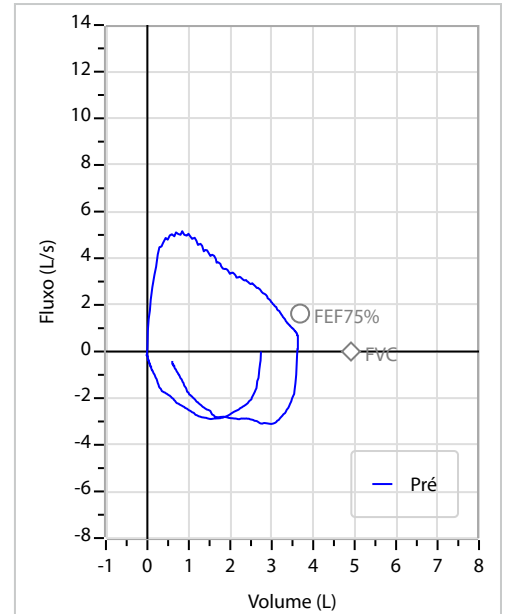
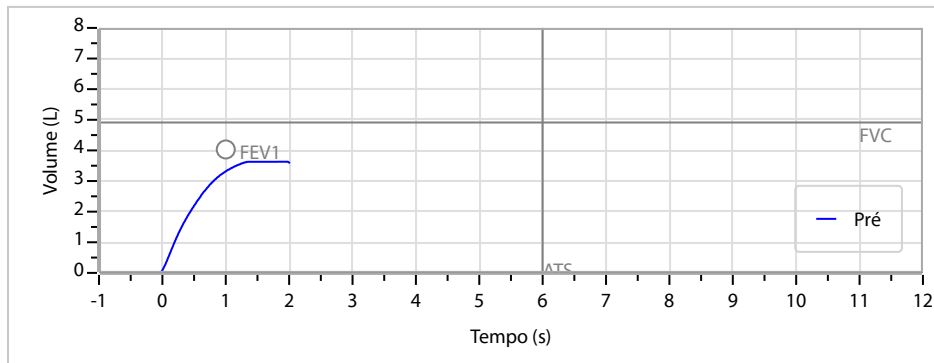
Definir previsão

Posição do Teste

GLI

SENTADO

		Meas.	Pred	% Pred	z score
FVC	L	3,66	4,91	75	<div><div></div><div></div><div></div><div></div><div></div></div>
FEV1	L	3,32	4,03	82	<div><div></div><div></div><div></div><div></div><div></div></div>
FEV1/FVC%	%	90,7	82,3	110	<div><div></div><div></div><div></div><div></div><div></div></div>
FEV1/Vcmax%	%	90,7	82,3	110	<div><div></div><div></div><div></div><div></div><div></div></div>



Interpretação

O indivíduo tem uma relação FEV1/FVC% de 90,7% que está dentro do limite normal e um valor FVC de 3,66 L que está abaixo de LLN. Os resultados do teste indicam uma POSSÍVEL RESTRIÇÃO.

Assinatura: _____

Cod.: 558460	Paciente: Walmir de Lima Trindade	Sexo: Masculino	Idade: 36 (A)
Atendido em: 07/11/2025	Profissional Solicitante: Dr.(a) Rafael Correa da Costa	Cadastro de Pessoas Físicas: CPF: 08392611446	Convênio: Hismet

GLICOSE EM JEJUM

88 mg/dL

Método: Enzimático Colorimétrico Material: Soro Coletado em: 07/11/2025 Liberado em: 07/11/2025 11:34

Valores de Referência:

70 a 99 mg/dL

Histórico de Resultados

91 mg/dL

18/10/2023

100 mg/dL

26/02/2024

81 mg/dL

21/11/2024



Assinado Digitalmente



Dra. Julia Cristina da Silva
Biomédica
CRBM - 24963

A interpretação de qualquer teste com finalidade diagnóstica ou prognóstica depende de avaliação conjunta dos dados clínicos e da história médica do paciente.

Responsável Técnico: Bruno Bini Napoleão - CRBM 2121

Endereço: Av. General Vale, 350, Bandeirantes.
Telefone: 65-99295 3662

Cod.: 558460	Paciente: Walmir de Lima Trindade	Sexo: Masculino	Idade: 36 (A)
Atendido em: 07/11/2025	Profissional Solicitante: Dr.(a) Rafael Correa da Costa	Cadastro de Pessoas Físicas: CPF: 08392611446	Convênio: Hismet

HEMOGRAMA

Método: Automação XNL550 Material: PLASMA EDTA Coletado em: 07/11/2025 Liberado em: 07/11/2025 11:45

Eritrograma

Valores de Referência

Hemácias em milhões/ mm ³:	5,15	4,30 a 5,70/mm ³
Hemoglobina em g/dL.....:	15,4	13,5 a 17,5g/dL
Hematócrito em %.....:	44,6	39,0 a 50,0%
Vol. Glob. Média em fl.....:	86,6	80,0 a 95,0fl
Hem. Glob. Média em pg.....:	29,9	26,0 a 34,0pg
C.H. Glob. Média em g/dL.....:	34,5	31,0 a 36,0g/dL
RDW.....:	12,3	11,0 a 15,0%

Leucograma

Leucócitos.....:	7.440/mm³	3.500 a 10.000/mm ³
Neutrófilos.....:	58,0%	4.315/mm³ 50 a 70 2000 a 7000
Blastos.....:	0,0%	0/mm³ 0 0
Promielocitos.....:	0,0%	0/mm³ 0 0
Mielocitos.....:	0,0%	0/mm³ 0 0
Metamielocitos.....:	0,0%	0/mm³ 0 0
Bastões.....:	0,0%	0/mm³ 0 a 6 0 a 600
Segmentados.....:	58,0%	4.315/mm³ 50 a 70 2000 a 7000
Eosinófilos.....:	0,8%	60/mm³ 2 a 4 80 a 600
Basófilos.....:	0,9%	67/mm³ 0 a 2 0 a 200
Linfócitos típicos.....:	29,7%	2.210/mm³ 25 a 35 1000 a 3500
Linfócitos atípicos.....:	0,0%	0/mm³ 0 0
Monócitos.....:	10,6%	789/mm³ 2 a 10 400 a 1000

Plaquetas

Plaquetas.....:	259.000/mm³	150.000 a 450.000/mm ³
VPM.....:	10,7/fl	6,7 a 10,0fl
Plaquetócrito.....:	0,280%	0,10 a 0,50%
PDW.....:	11,9	15,0 a 17,9%



Assinado Digitalmente


Dra. Julia Cristina da Silva
Biomédica
CRBM - 24963

A interpretação de qualquer teste com finalidade diagnóstica ou prognóstica depende de avaliação conjunta dos dados clínicos e da história médica do paciente.

Responsável Técnico: Bruno Bini Napoleão - CRBM 2121

Endereço: Av. General Vale,350, Bandeirantes.
Telefone:65-99295 3662

Protocolo:2511071010569

Data:07/11/2025

Paciente:WALMIR DE LIMA TRINDADE

Nasc.:16/02/1989 RG :-

CPF:08392611446

Exame :RX COLUNA LOMBO SACRA AP / PERFIL

Resultado

CORPOS VERTEBRAIS VISUALIZADOS COM MORFOLOGIA E TEXTURA HABITUAIS.
APÓFISES ESPINHOSAS, TRANSVERSAS E PEDÍCULOS SEM ANORMALIDADES.
TRANSIÇÃO LOMBOSSACRA DE ASPECTO NORMAL.
ESPAÇOS DISCAIS DENTRO DOS LIMITES DA NORMALIDADE.
AUSÊNCIA DE ASSIMETRIAS EVIDENTES OU ESCOLIOSE DA COLUNA.
OSTEOFITOS MARGINAIS INCIPIENTES EM CORPOS VERTEBRAIS.
LINHA DE PESO PROJETADO ANTERIOR A BASE DO SACRO.



Dr. Leandro M. Colmanetti

Médico Radiologista CRM 5995 MT RQE 4585 MT

v1.0 Chave:<http://sistema.imaggi.com.br/validar.php?chave=665575083856897947635323469245>



Protocolo:2511071015229

Data:07/11/2025

Paciente:WALMIR DE LIMA TRINDADE

Nasc.:16/02/1989 RG :-

CPF:08392611446

Exame :RX TORAX PA / PERFIL

Resultado

OSSOS COM MORFOLOGIA E TEXTURA NORMAIS. ESPONDILOSE DORSAL.
MEDIASTINO CENTRADO E SEM MASSAS VISÍVEIS NA SUA TOPOGRAFIA.
HILOS E TRAMA VASCULAR PULMONAR DE ASPECTO HABITUAL.
CAMPOS PLEUROPULMONARES COM TRANSPARÊNCIA SATISFATÓRIA.
CÚPULAS DIAFRAGMÁTICAS DE CONTORNOS NÍTIDOS E SEIOS COSTOFRÊNICOS LIVRES.
ÁREA CARDÍACA NOS LIMITES DA NORMALIDADE.



Dr. Leandro M. Colmanetti

Médico Radiologista CRM 5995 MT RQE 4585 MT

v1.0 Chave:<http://sistema.imaggi.com.br/validar.php?chave=375308026353973430593202780532>



Cod.: 558460	Paciente: Walmir de Lima Trindade	Sexo: Masculino	Idade: 36 (A)
Atendido em: 07/11/2025	Profissional Solicitante: Dr.(a) Rafael Correa da Costa	Cadastro de Pessoas Físicas: CPF: 08392611446	Convênio: Hismet

VDRL

Não Reagente

Método: Floclulação Material: Soro Coletado em: 07/11/2025 Liberado em: 07/11/2025 13:51

Valores de Referência:

Não Reagente

Histórico de Resultados

Não Reagente

18/10/2023

Não Reagente

26/02/2024

Não Reagente

21/11/2024



Assinado Digitalmente



Suzane Naiara dos Santos Duarte
Biomédica
CRBM - 25964

A interpretação de qualquer teste com finalidade diagnóstica ou prognóstica depende de avaliação conjunta dos dados clínicos e da história médica do paciente.

Responsável Técnico: Bruno Bini Napoleão - CRBM 2121

Endereço: Av. General Vale, 350, Bandeirantes.
Telefone: 65-99295 3662